



Diário Oficial do **MUNICÍPIO**

Prefeitura Municipal de Boquira

1

Quinta-feira • 23 de Abril de 2020 • Ano • Nº 1740

Esta edição encontra-se no site oficial deste ente.

Prefeitura Municipal de Boquira publica:

- **Relatório Resumido de Execução Orçamentária - 1º Bimestre 2020.**
- **Decreto nº 12-A 03/02/2020** - Abre crédito suplementar no valor total de 374.033,00 (trezentos e setenta e quatro mil e trinta e tres reais) , para fins que se especifica e dá outras providências.
- **Decreto Financeiro nº 098T / 2020 Lei de 03 de Fevereiro de 2020** - Altera o Orçamento Analítico (QDD) do exercício financeiro de 2020 e dá outras providências.

Esse município tem Imprensa Oficial.

A Lei exige que todo gestor publique seus atos no seu veículo oficial para que a população tenha acesso e sua gestão seja transparente e clara.

A Imprensa Oficial criada através de Lei, cumpre esse papel.

Imprensa Oficial do Município.

Gestão Transparente e consciência limpa.



Relatório Resumido da Execução Orçamentária

PREFEITURA MUNICIPAL DE BOQUIRA
RELATÓRIO RESUMIDO DA EXECUÇÃO ORÇAMENTÁRIA
BALANÇO ORÇAMENTÁRIO
ORÇAMENTOS FISCAL E DA SEGURIDADE SOCIAL
JANEIRO A FEVEREIRO 2020 / BIMESTRE JANEIRO - FEVEREIRO

RREO - ANEXO 1 (LRF, Art 52, inciso I, alíneas "a" e "b" do inciso II e § 1º)

R\$ (1,00)

RECEITAS	PREVISÃO INICIAL	PREVISÃO ATUALIZADA (a)	RECEITAS REALIZADAS				SALDO (a-c)
			No Bimestre (b)	% (b/a)	Até o Bim (c)	% (c/a)	
RECEITAS (EXCETO INTRA-ORÇAMENTÁRIAS)(I)	69.906.167,75	69.906.167,75	7.715.582,46	11,04	7.715.582,46	11,04	62.190.585,29
Recargas Correntes	61.580.878,71	61.580.878,71	7.666.412,46	12,45	7.666.412,46	12,45	53.914.466,25
Impostos, Taxas e Contribuições de Melhoria	1.998.617,47	1.998.617,47	321.255,80	16,07	321.255,80	16,07	1.677.361,67
Impostos	1.763.549,10	1.763.549,10	245.635,73	13,93	245.635,73	13,93	1.517.913,37
Taxas	235.068,37	235.068,37	75.620,07	32,17	75.620,07	32,17	159.448,30
Contribuições	10.295,00	10.295,00	0,00	0,00	0,00	0,00	10.295,00
Contribuição para o Custeio do Serviço de Iluminação Pública	10.295,00	10.295,00	0,00	0,00	0,00	0,00	10.295,00
Receita Patrimonial	981.823,26	981.823,26	69.818,10	7,11	69.818,10	7,11	912.005,16
Valores Mobiliários	978.267,26	978.267,26	69.818,10	7,14	69.818,10	7,14	908.449,16
Demais Receitas Patrimoniais	3.556,00	3.556,00	0,00	0,00	0,00	0,00	3.556,00
Receita de Serviços	364.864,19	364.864,19	61.976,65	16,99	61.976,65	16,99	302.887,54
Serviços Administrativos e Comerciais Gerais	2.059,00	2.059,00	0,00	0,00	0,00	0,00	2.059,00
Outros Serviços	362.805,19	362.805,19	61.976,65	17,08	61.976,65	17,08	300.828,54
Transferências Correntes	47.132.733,99	47.132.733,99	7.202.901,24	15,28	7.202.901,24	15,28	39.929.832,75
Transferências da União e de suas Entidades	30.505.560,02	30.505.560,02	5.002.924,51	16,40	5.002.924,51	16,40	25.502.635,51
Transferências dos Estados e do Distrito Federal e de suas Entidades	4.759.226,38	4.759.226,38	508.889,74	10,69	508.889,74	10,69	4.250.336,64
Transferências de Outras Instituições Públicas	11.867.947,59	11.867.947,59	1.691.086,99	14,25	1.691.086,99	14,25	10.176.860,60
Outras Receitas Correntes	11.092.544,80	11.092.544,80	10.460,67	0,09	10.460,67	0,09	11.082.084,13
Multas Administrativas, Contratuais e Judiciais	22.642,76	22.642,76	500,00	2,21	500,00	2,21	22.142,76
Indenizações, Restituições e Ressarcimentos	4.290,38	4.290,38	0,00	0,00	0,00	0,00	4.290,38
Demais Receitas Correntes	11.065.611,66	11.065.611,66	9.960,67	0,09	9.960,67	0,09	11.055.650,99
Receitas de Capital	8.325.289,04	8.325.289,04	49.170,00	0,59	49.170,00	0,59	8.276.119,04
Operações de Crédito	102.950,00	102.950,00	0,00	0,00	0,00	0,00	102.950,00
Operações de Crédito - Mercado Interno	102.950,00	102.950,00	0,00	0,00	0,00	0,00	102.950,00
Alienação de Bens	44.783,25	44.783,25	0,00	0,00	0,00	0,00	44.783,25
Alienação de Bens Móveis	44.783,25	44.783,25	0,00	0,00	0,00	0,00	44.783,25
Transferências de Capital	8.177.555,79	8.177.555,79	49.170,00	0,60	49.170,00	0,60	8.128.385,79
Transferências da União e de suas Entidades	7.050.428,04	7.050.428,04	49.170,00	0,70	49.170,00	0,70	7.001.258,04
Transferências dos Estados e do Distrito Federal e de suas Entidades	1.127.127,75	1.127.127,75	0,00	0,00	0,00	0,00	1.127.127,75
RECEITAS (INTRA-ORÇAMENTÁRIAS) (II)	29.138,97	29.138,97	4.953,63	17,00	4.953,63	17,00	24.185,34

SUB TOTAL DAS RECEITAS (III) (I + II)	69.935.306,72	69.935.306,72	7.720.536,09	11,04	7.720.536,09	11,04	62.214.770,63
OPERAÇÃO DE CRÉDITO / REFINANCIAMENTO (IV)	0,00	0,00	0,00	0,00	0,00	0,00	0,00
Operação de Créditos Internas	0,00	0,00	0,00	0,00	0,00	0,00	0,00
Mobiliária	0,00	0,00	0,00	0,00	0,00	0,00	0,00
Contratual	0,00	0,00	0,00	0,00	0,00	0,00	0,00
Operação de Créditos Externas	0,00	0,00	0,00	0,00	0,00	0,00	0,00
Mobiliária	0,00	0,00	0,00	0,00	0,00	0,00	0,00
Contratual	0,00	0,00	0,00	0,00	0,00	0,00	0,00
SUBTOTAL COM REFINANCIAMENTO (V) = (III + IV)	69.935.306,72	69.935.306,72	7.720.536,09	11,04	7.720.536,09	11,04	62.214.770,63
DÉFICIT (VI)	-	-	-	-	0,00	-	-
TOTAL (VII) = (V + VI)	69.935.306,72	69.935.306,72	7.720.536,09	11,04	7.720.536,09	11,04	62.214.770,63
SALDOS DE EXERCÍCIOS ANTERIORES (UTILIZADOS PARA CRÉDITOS ADICIONAIS)	-	-	-	-	-	-	-
Superávit Financeiro	-	-	-	-	0,00	-	-
Reabertura de Créditos Adicionais	-	-	-	-	-	-	-

PREFEITURA MUNICIPAL DE BOQUIRA
RELATÓRIO RESUMIDO DA EXECUÇÃO ORÇAMENTÁRIA
BALANÇO ORÇAMENTÁRIO
ORÇAMENTOS FISCAL E DA SEGURIDADE SOCIAL
JANEIRO A FEVEREIRO 2020 / BIMESTRE JANEIRO - FEVEREIRO

DESPESAS	DOTAÇÃO INICIAL (d)	DOTAÇÃO ATUALIZADA (e)	DESPESAS EMPENHADAS		SALDO (g) = (e-f)	DESPESAS LIQUIDADAS		SALDO (i) = (e-h)	DESPESAS PAGAS ATÉ O BIMESTRE (j)	INSCRITAS EM RESTOS A PAGAR NÃO PROCESSADOS* (k)
			No Bimestre	Até o Bimestre (f)		No Bimestre	Até Bimestre (h)			
DESPESAS (EXCETO INTRA-ORÇAMENTÁRIAS) (VIII)	69.912.646,21	69.912.646,21	24.099.732,80	24.099.732,80	45.812.913,41	6.695.628,60	6.695.628,60	63.217.017,61	4.364.835,71	0,00
DESPESAS CORRENTES	52.181.397,50	52.518.529,50	23.237.055,39	23.237.055,39	29.281.474,11	6.227.873,77	6.227.873,77	46.290.655,73	4.014.940,88	0,00
DESPESAS DE PESSOAL E ENCARGOS	31.940.809,09	31.923.809,09	16.820.387,45	16.820.387,45	15.103.421,64	4.259.527,23	4.259.527,23	27.664.281,86	2.902.684,36	0,00
JUROS E ENCARGOS DA DÍVIDA	10.295,00	10.295,00	0,00	0,00	10.295,00	0,00	0,00	10.295,00	0,00	0,00
OUTRAS DESPESAS CORRENTES	20.230.293,41	20.584.425,41	6.416.667,94	6.416.667,94	14.167.757,47	1.968.346,54	1.968.346,54	18.616.078,87	1.112.256,52	0,00
DESPESAS DE CAPITAL	17.463.248,71	17.126.116,71	862.677,41	862.677,41	16.263.439,30	467.754,83	467.754,83	16.658.361,88	349.894,83	0,00
INVESTIMENTOS	16.861.938,71	16.524.806,71	332.677,41	332.677,41	16.192.129,30	326.527,41	326.527,41	16.198.279,30	208.667,41	0,00
INVERSÕES FINANCEIRAS	0,00	0,00	0,00	0,00	0,00	0,00	0,00	0,00	0,00	0,00
AMORTIZAÇÃO DA DÍVIDA	601.310,00	601.310,00	530.000,00	530.000,00	71.310,00	141.227,42	141.227,42	460.082,58	141.227,42	0,00
RESERVA DE CONTINGÊNCIA	268.000,00	268.000,00	0,00	0,00	268.000,00	0,00	0,00	268.000,00	0,00	0,00
RESERVA DE CONTINGÊNCIA	268.000,00	268.000,00	0,00	0,00	268.000,00	0,00	0,00	268.000,00	0,00	0,00
DESPESAS (INTRA-ORÇAMENTÁRIAS) (IX)	22.660,51	22.660,51	1.490,00	1.490,00	21.170,51	1.490,00	1.490,00	21.170,51	1.450,00	0,00
SUB TOTAL DAS DESPESAS (X) (VIII + IX)	69.935.306,72	69.935.306,72	24.101.222,80	24.101.222,80	45.834.083,92	6.697.118,60	6.697.118,60	63.238.188,12	4.366.285,71	0,00
AMORTIZAÇÃO DA DÍVIDA / REFINANCIAMENTO	0,00	0,00	0,00	0,00	0,00	0,00	0,00	0,00	0,00	0,00
Amortização da Dívida Interna	0,00	0,00	0,00	0,00	0,00	0,00	0,00	0,00	0,00	0,00
Dívida Mobiliária	0,00	0,00	0,00	0,00	0,00	0,00	0,00	0,00	0,00	0,00
Outras Dívidas	0,00	0,00	0,00	0,00	0,00	0,00	0,00	0,00	0,00	0,00
Amortização da Dívida Externa	0,00	0,00	0,00	0,00	0,00	0,00	0,00	0,00	0,00	0,00
Dívida Mobiliária	0,00	0,00	0,00	0,00	0,00	0,00	0,00	0,00	0,00	0,00
Outras Dívidas	0,00	0,00	0,00	0,00	0,00	0,00	0,00	0,00	0,00	0,00
SUBTOTAL COM REFINANCIAMENTO (XII) = (X + XI)	69.935.306,72	69.935.306,72	24.101.222,80	24.101.222,80	45.834.083,92	6.697.118,60	6.697.118,60	63.238.188,12	4.366.285,71	0,00
SUPERÁVIT (XIII)	-	-	-	-	-	-	1.023.417,49	-	-	-
TOTAL (XIV) = (XII + XIII)	69.935.306,72	69.935.306,72	24.101.222,80	24.101.222,80	-	6.697.118,60	7.720.536,09	-	4.366.285,71	0,00


FONTE: Sistema de Contabilidade Pública, Unidade Responsável: PREFEITURA MUNICIPAL DE BOQUIRA

RECEITAS INTRA-ORÇAMENTÁRIAS	PREVISÃO INICIAL	PREVISÃO ATUALIZADA (a)	RECEITAS REALIZADAS			SALDO A REALIZAR (a-c)
			No Bimestre (b)	% (b/a)	Até o Bim (c)	
RECEITA INTRA ORÇAMENTÁRIA	29.138,97	29.138,97	4.953,63	17,00 %	4.953,63	24.185,34
RECEITAS DE SERVIÇOS	29.138,97	29.138,97	4.953,63	17,00 %	4.953,63	24.185,34
Serviços Administrativos e Comerciais Gerais	29.138,97	29.138,97	4.953,63	17,00 %	4.953,63	24.185,34
TOTAL	29.138,97	29.138,97	4.953,63	17,00 %	4.953,63	24.185,34

PREFEITURA MUNICIPAL DE BOQUIRA
RELATÓRIO RESUMIDO DA EXECUÇÃO ORÇAMENTÁRIA
BALANÇO ORÇAMENTÁRIO
ORÇAMENTOS FISCAL E DA SEGURIDADE SOCIAL
JANEIRO A FEVEREIRO 2020 / BIMESTRE JANEIRO - FEVEREIRO

DESPESAS INTRA-ORÇAMENTÁRIAS	DOTAÇÃO INICIAL (d)	DOTAÇÃO ATUALIZADA (e)	DESPESAS EMPENHADAS		SALDO (g) = (e-f)	DESPESAS LIQUIDADAS		SALDO (i) = (e-h)	DESPESAS PAGAS ATÉ O BIMESTRE (j)	INSCRITAS EM RESTOS A PAGAR NÃO PROCESSADOS* (k)
			No Bimestre	Até o Bimestre (f)		No Bimestre	Até Bimestre (h)			
DESPESAS (INTRA-ORÇAMENTÁRIAS) (IX)	22.660,51	22.660,51	1.490,00	1.490,00	21.170,51	1.490,00	1.490,00	21.170,51	1.450,00	0,00
DESPESAS CORRENTES	22.660,51	22.660,51	1.490,00	1.490,00	21.170,51	1.490,00	1.490,00	21.170,51	1.450,00	0,00
DESPESAS DE PESSOAL E ENCARGOS	0,00	0,00	0,00	0,00	0,00	0,00	0,00	0,00	0,00	0,00
JUROS E ENCARGOS DA DÍVIDA	0,00	0,00	0,00	0,00	0,00	0,00	0,00	0,00	0,00	0,00
OUTRAS DESPESAS CORRENTES	22.660,51	22.660,51	1.490,00	1.490,00	21.170,51	1.490,00	1.490,00	21.170,51	1.450,00	0,00
DESPESAS DE CAPITAL	0,00	0,00	0,00	0,00	0,00	0,00	0,00	0,00	0,00	0,00
INVESTIMENTOS	0,00	0,00	0,00	0,00	0,00	0,00	0,00	0,00	0,00	0,00
INVERSÕES FINANCEIRAS	0,00	0,00	0,00	0,00	0,00	0,00	0,00	0,00	0,00	0,00
AMORTIZAÇÃO DA DÍVIDA	0,00	0,00	0,00	0,00	0,00	0,00	0,00	0,00	0,00	0,00
TOTAL	22.660,51	22.660,51	1.490,00	1.490,00	21.170,51	1.490,00	1.490,00	21.170,51	1.450,00	0,00


LUCIANO DE OLIVEIRA E SILVA
Prefeito
923.321.295-53


HUMBERTO JOSE DE O. FRANÇA JUNIOR
Secretário de Finanças
794.085.835-15


MARCOS DE OLIVEIRA ALVES JUNIOR
Contador
CRC-BA 030119/O-7

PREFEITURA MUNICIPAL DE BOQUIRA
RELATÓRIO RESUMIDO DA EXECUÇÃO ORÇAMENTÁRIA
DEMONSTRATIVO DA EXECUÇÃO DAS DESPESAS POR FUNÇÃO/SUBFUNÇÃO
ORÇAMENTOS FISCAL E DA SEGURIDADE SOCIAL
JANEIRO A FEVEREIRO 2020 / BIMESTRE JANEIRO - FEVEREIRO

RREO - Anexo 2 (LRF, Art 52, Inciso II, Alínea "c")

R\$ 1,00

FUNÇÃO / SUBFUNÇÃO	DOTAÇÃO INICIAL	DOTAÇÃO ATUALIZADA (a)	Despesas Empenhadas			SALDO (c) = (a - b)	Despesas Liquidadas			SALDO (e) = (a - d)	INSCRITAS EM RESTOS A PAGAR NÃO PROCESSADOS (f)
			No Bimestre	Até o Bimestre (b)	% (b/total b)		No Bimestre	Até Bimestre (d)	% (d/total d)		
DESPESAS (EXCETO INTRA-ORÇAMENTÁRIAS) (I)	69.912.646,21	69.912.646,21	24.099.732,80	24.099.732,80	99,99 %	45.812.913,41	6.695.628,60	6.695.628,60	99,98 %	63.217.017,61	0,00
LEGISLATIVA	1.960.000,00	1.960.000,00	1.700.318,25	1.700.318,25	7,05 %	259.681,75	311.285,12	311.285,12	4,65 %	1.648.714,88	0,00
AÇÃO LEGISLATIVA	1.960.000,00	1.960.000,00	1.700.318,25	1.700.318,25	7,05 %	259.681,75	311.285,12	311.285,12	4,65 %	1.648.714,88	0,00
ADMINISTRAÇÃO	4.026.084,30	4.060.219,30	2.525.332,21	2.525.332,21	10,48 %	1.534.887,09	651.282,33	651.282,33	9,72 %	3.408.936,97	0,00
PLANEJAMENTO E ORÇAMENTO	22.671,00	22.671,00	11.200,00	11.200,00	0,05 %	11.471,00	3.136,27	3.136,27	0,05 %	19.534,73	0,00
ADMINISTRAÇÃO GERAL	3.312.303,94	3.324.348,94	2.022.683,95	2.022.683,95	8,39 %	1.301.664,99	574.268,22	574.268,22	8,57 %	2.750.080,72	0,00
ADMINISTRAÇÃO FINANCEIRA	346.349,50	346.349,50	256.106,70	256.106,70	1,06 %	90.242,80	30.106,70	30.106,70	0,45 %	316.242,80	0,00
CONTROLE INTERNO	149.685,00	149.685,00	58.150,00	58.150,00	0,24 %	91.535,00	10.150,00	10.150,00	0,15 %	139.535,00	0,00
ADMINISTRAÇÃO DE RECEITAS	127.272,36	127.272,36	87.300,00	87.300,00	0,36 %	39.972,36	18.300,00	18.300,00	0,27 %	108.972,36	0,00
COMUNICAÇÃO SOCIAL	67.802,50	89.862,50	89.891,56	89.891,56	0,37 %	0,94	15.321,14	15.321,14	0,23 %	74.571,36	0,00
SEGURANÇA PÚBLICA	25.000,00	25.000,00	0,00	0,00	0,00 %	25.000,00	0,00	0,00	0,00 %	25.000,00	0,00
POLÍCIAMENTO	25.000,00	25.000,00	0,00	0,00	0,00 %	25.000,00	0,00	0,00	0,00 %	25.000,00	0,00
ASSISTÊNCIA SOCIAL	2.186.962,87	2.186.962,87	835.936,54	835.936,54	3,47 %	1.351.026,33	203.500,90	203.500,90	3,04 %	1.983.461,97	0,00
ADMINISTRAÇÃO GERAL	225.476,59	220.226,59	14.289,50	14.289,50	0,06 %	205.937,09	1.071,65	1.071,65	0,02 %	219.154,94	0,00
FORMAÇÃO DE RECURSOS HUMANOS	26.767,00	26.767,00	0,00	0,00	0,00 %	26.767,00	0,00	0,00	0,00 %	26.767,00	0,00
ASSISTÊNCIA AO IDOSO	12.109,40	12.109,40	0,00	0,00	0,00 %	12.109,40	0,00	0,00	0,00 %	12.109,40	0,00
ASSISTÊNCIA À CRIANÇA E AO ADOLESCENTE	141.765,58	141.765,58	140,00	140,00	0,00 %	141.625,58	140,00	140,00	0,00 %	141.625,58	0,00
ASSISTÊNCIA COMUNITÁRIA	1.780.844,30	1.786.094,30	821.507,04	821.507,04	3,41 %	964.587,26	202.289,25	202.289,25	3,02 %	1.583.805,05	0,00
SAÚDE	14.852.730,16	14.852.730,16	3.794.115,04	3.794.115,04	15,74 %	11.058.615,12	1.138.958,25	1.138.958,25	17,01 %	13.713.771,91	0,00
ADMINISTRAÇÃO GERAL	1.463.356,00	1.463.356,00	807.151,72	807.151,72	3,35 %	656.204,28	234.399,03	234.399,03	3,50 %	1.228.956,97	0,00
FORMAÇÃO DE RECURSOS HUMANOS	80.184,09	80.184,09	0,00	0,00	0,00 %	80.184,09	0,00	0,00	0,00 %	80.184,09	0,00
ATENÇÃO BÁSICA	5.714.767,34	5.714.767,34	1.214.356,21	1.214.356,21	5,04 %	4.500.411,13	287.240,85	287.240,85	4,29 %	5.427.526,49	0,00
ASSISTÊNCIA HOSPITALAR E AMBULATORIAL	6.180.107,25	6.180.107,25	1.656.607,11	1.656.607,11	6,87 %	4.523.500,14	592.502,68	592.502,68	8,85 %	5.587.604,57	0,00
SUORTE PROFILÁTICO E TERAPÊUTICO	324.053,76	324.053,76	69.000,00	69.000,00	0,29 %	255.053,76	10.691,84	10.691,84	0,16 %	313.361,92	0,00
VIGILÂNCIA SANITÁRIA	483.958,53	483.958,53	0,00	0,00	0,00 %	483.958,53	0,00	0,00	0,00 %	483.958,53	0,00
VIGILÂNCIA EPIDEMIOLÓGICA	559.713,19	559.713,19	47.000,00	47.000,00	0,20 %	512.713,19	14.123,85	14.123,85	0,21 %	545.589,34	0,00
ALIMENTAÇÃO E NUTRIÇÃO	46.590,00	46.590,00	0,00	0,00	0,00 %	46.590,00	0,00	0,00	0,00 %	46.590,00	0,00
EDUCAÇÃO	33.034.894,68	33.080.858,68	11.203.563,83	11.203.563,83	46,49 %	21.877.294,85	2.837.738,71	2.837.738,71	42,37 %	30.243.119,97	0,00
ENSINO FUNDAMENTAL	32.148.189,53	32.194.153,53	11.048.563,83	11.048.563,83	45,84 %	21.145.589,70	2.805.394,82	2.805.394,82	41,89 %	29.388.758,71	0,00
ENSINO MÉDIO	220.255,20	220.255,20	2.000,00	2.000,00	0,01 %	218.255,20	31,35	31,35	0,00 %	220.223,85	0,00
ENSINO PROFISSIONAL	83.677,76	83.677,76	48.000,00	48.000,00	0,20 %	35.677,76	8.000,00	8.000,00	0,12 %	75.677,76	0,00
ENSINO SUPERIOR	45.261,52	45.261,52	25.000,00	25.000,00	0,10 %	20.261,52	9.010,95	9.010,95	0,13 %	36.250,57	0,00
EDUCAÇÃO INFANTIL	466.043,10	466.043,10	80.000,00	80.000,00	0,33 %	386.043,10	15.301,59	15.301,59	0,23 %	450.741,51	0,00
EDUCAÇÃO DE JOVENS E ADULTO	64.659,07	64.659,07	0,00	0,00	0,00 %	64.659,07	0,00	0,00	0,00 %	64.659,07	0,00
EDUCAÇÃO ESPECIAL	6.796,50	6.796,50	0,00	0,00	0,00 %	6.796,50	0,00	0,00	0,00 %	6.796,50	0,00
CULTURA	934.180,60	934.180,60	46.139,00	46.139,00	0,19 %	888.041,60	20.135,00	20.135,00	0,30 %	914.046,60	0,00

PREFEITURA MUNICIPAL DE BOQUIRA
RELATÓRIO RESUMIDO DA EXECUÇÃO ORÇAMENTÁRIA
DEMONSTRATIVO DA EXECUÇÃO DAS DESPESAS POR FUNÇÃO/SUBFUNÇÃO
ORÇAMENTOS FISCAL E DA SEGURIDADE SOCIAL
JANEIRO A FEVEREIRO DE 2020 / BIMESTRE JANEIRO - FEVEREIRO

RREO - Anexo 2 (LRF, Art 52, Inciso II, Alínea "c")

R\$ 1,00

FUNÇÃO/ SUBFUNÇÃO	DOTAÇÃO INICIAL	DOTAÇÃO ATUALIZADA (a)	Despesas Empenhadas			SALDO (c) = (a - b)	Despesas Liquidadas			SALDO (e) = (a - d)	INSCRITAS EM RESTOS A PAGAR NÃO PROCESSADOS (f)
			No Bimestre	Até o Bimestre (b)	% (b/total b)		No Bimestre	Até Bimestre (d)	% (d/total d)		
DIFUSÃO CULTURAL	934.180,60	934.180,60	46.139,00	46.139,00	0,19 %	888.041,60	20.135,00	20.135,00	0,30 %	914.045,60	0,00
URBANISMO	4.921.291,29	4.921.291,29	1.783.033,28	1.783.033,28	7,40 %	3.138.258,01	870.430,13	870.430,13	13,00 %	4.050.861,16	0,00
INFRA-ESTRUTURA URBANA	1.523.028,69	1.523.028,69	173.045,46	173.045,46	0,72 %	1.349.983,23	173.045,46	173.045,46	2,58 %	1.349.983,23	0,00
SERVIÇOS URBANOS	3.398.262,60	3.398.262,60	1.609.987,82	1.609.987,82	6,68 %	1.788.274,78	697.384,67	697.384,67	10,41 %	2.700.877,93	0,00
HABITAÇÃO	118.924,20	118.924,20	0,00	0,00	0,00 %	118.924,20	0,00	0,00	0,00 %	118.924,20	0,00
HABITAÇÃO URBANA	118.924,20	118.924,20	0,00	0,00	0,00 %	118.924,20	0,00	0,00	0,00 %	118.924,20	0,00
SANEAMENTO	2.332.389,62	2.252.290,62	391.651,07	391.651,07	1,63 %	1.860.639,55	137.662,10	137.662,10	2,06 %	2.114.628,52	0,00
SANEAMENTO BÁSICO URBANO	2.332.389,62	2.252.290,62	391.651,07	391.651,07	1,63 %	1.860.639,55	137.662,10	137.662,10	2,06 %	2.114.628,52	0,00
GESTÃO AMBIENTAL	219.099,66	219.099,66	106.866,53	106.866,53	0,44 %	112.233,13	20.366,36	20.366,36	0,30 %	198.733,30	0,00
PRESERVAÇÃO E CONSERVAÇÃO AMBIENTAL	219.099,66	219.099,66	106.866,53	106.866,53	0,44 %	112.233,13	20.366,36	20.366,36	0,30 %	198.733,30	0,00
AGRICULTURA	2.154.494,42	2.154.494,42	648.032,22	648.032,22	2,69 %	1.506.462,20	213.396,70	213.396,70	3,19 %	1.941.097,72	0,00
ABASTECIMENTO	1.163.360,13	1.163.360,13	388.116,62	388.116,62	1,61 %	775.243,51	43.799,53	43.799,53	0,65 %	1.119.560,60	0,00
EXTENSÃO RURAL	506.935,79	506.935,79	117.077,60	117.077,60	0,49 %	389.858,19	64.040,09	64.040,09	0,96 %	442.818,70	0,00
IRRIGAÇÃO	484.198,50	484.198,50	142.838,00	142.838,00	0,59 %	341.360,50	105.557,08	105.557,08	1,58 %	378.641,42	0,00
COMÉRCIO E SERVIÇOS	57.273,00	57.273,00	0,00	0,00	0,00 %	57.273,00	0,00	0,00	0,00 %	57.273,00	0,00
PROMOÇÃO COMERCIAL	57.273,00	57.273,00	0,00	0,00	0,00 %	57.273,00	0,00	0,00	0,00 %	57.273,00	0,00
ENERGIA	680.000,00	680.000,00	424.775,62	424.775,62	1,76 %	255.224,38	103.176,37	103.176,37	1,54 %	576.823,63	0,00
ENERGIA ELÉTRICA	680.000,00	680.000,00	424.775,62	424.775,62	1,76 %	255.224,38	103.176,37	103.176,37	1,54 %	576.823,63	0,00
TRANSPORTE	203.040,45	203.040,45	86.576,82	86.576,82	0,36 %	116.463,63	28.076,82	28.076,82	0,42 %	174.963,63	0,00
TRANSPORTE RODOVIÁRIO	203.040,45	203.040,45	86.576,82	86.576,82	0,36 %	116.463,63	28.076,82	28.076,82	0,42 %	174.963,63	0,00
DESPORTO E LAZER	1.327.985,96	1.327.985,96	23.392,39	23.392,39	0,10 %	1.304.593,57	18.392,39	18.392,39	0,27 %	1.309.593,57	0,00
DESPORTO COMUNITÁRIO	1.327.985,96	1.327.985,96	23.392,39	23.392,39	0,10 %	1.304.593,57	18.392,39	18.392,39	0,27 %	1.309.593,57	0,00
ENCARGOS ESPECIAIS	610.295,00	610.295,00	530.000,00	530.000,00	2,20 %	80.295,00	141.227,42	141.227,42	2,11 %	469.067,58	0,00
SERVIÇO DA DÍVIDA INTERNA	610.295,00	610.295,00	530.000,00	530.000,00	2,20 %	80.295,00	141.227,42	141.227,42	2,11 %	469.067,58	0,00
RESERVA DE CONTINGÊNCIA	268.000,00	268.000,00	0,00	0,00	0,00 %	268.000,00	0,00	0,00	0,00 %	268.000,00	0,00
RESERVA DE CONTINGÊNCIA	268.000,00	268.000,00	0,00	0,00	0,00 %	268.000,00	0,00	0,00	0,00 %	268.000,00	0,00
DESPESAS INTRA-ORÇAMENTÁRIAS (II)	22.660,51	22.660,51	1.490,00	1.490,00	0,01 %	21.170,51	1.490,00	1.490,00	0,02 %	21.170,51	0,00
TOTAL (III) = (I + II)	69.935.306,72	69.935.306,72	24.101.222,80	24.101.222,80	100,00 %	45.834.083,92	6.697.118,60	6.697.118,60	100,00 %	63.238.188,12	0,00


INTRA-ORÇAMENTÁRIAS

FUNÇÃO / SUBFUNÇÃO	DOTAÇÃO INICIAL	DOTAÇÃO ATUALIZADA (a)	Despesas Empenhadas		Despesas Liquidadas				SALDO (a - b)
			No Bimestre	Até o Bimestre	No Bimestre	Até Bimestre (b)	% (b/total b)	% (b/a)	
DESPESAS (INTRA-ORÇAMENTÁRIAS)	22.660,51	22.660,51	1.490,00	1.490,00	1.490,00	1.490,00	100,00	6,58	21.170,51
ADMINISTRAÇÃO	3.030,51	3.030,51	0,00	0,00	0,00	0,00	0,00 %	0,00 %	3.030,51
ADMINISTRAÇÃO GERAL	3.030,51	3.030,51	0,00	0,00	0,00	0,00	0,00 %	0,00 %	3.030,51
EDUCAÇÃO	18.531,00	18.531,00	1.490,00	1.490,00	1.490,00	1.490,00	100,00 %	8,04 %	17.041,00
ENSINO FUNDAMENTAL	18.531,00	18.531,00	1.490,00	1.490,00	1.490,00	1.490,00	100,00 %	8,04 %	17.041,00
URBANISMO	1.099,00	1.099,00	0,00	0,00	0,00	0,00	0,00 %	0,00 %	1.099,00
SERVIÇOS URBANOS	1.099,00	1.099,00	0,00	0,00	0,00	0,00	0,00 %	0,00 %	1.099,00
TOTAL	22.660,51	22.660,51	1.490,00	1.490,00	1.490,00	1.490,00	100,00 %	6,58 %	21.170,51

FONTE: Sistema de Contabilidade Pública, Unidade Responsável: PREFEITURA MUNICIPAL DE BOQUIRA


LUCIANO DE OLIVEIRA E SILVA
Prefeito
923.321.295-53


HUMBERTO JOSE DE O. FRANÇA JUNIOR
Secretário de Finanças
794.085.835-15


MARCOS DE OLIVEIRA ALVES JUNIOR
Contador
CRC-BA 030119/O-7

PREFEITURA MUNICIPAL DE BOQUIRA
RELATÓRIO RESUMIDO DA EXECUÇÃO ORÇAMENTÁRIA
DEMONSTRATIVO DA RECEITA CORRENTE LÍQUIDA
ORÇAMENTOS FISCAL E DA SEGURIDADE SOCIAL
Fevereiro / 2020

RREO - Anexo 3 (LRF, Art 53, inciso I)


R\$ 1,00

ESPECIFICAÇÃO	EVOLUÇÃO DA RECEITA REALIZADA NOS ÚLTIMOS 12 MESES												TOTAL (ÚLTIMOS 12 MESES)	PREVISÃO ATUALIZADA 2020
	3/2019	4/2019	5/2019	6/2019	7/2019	8/2019	9/2019	10/2019	11/2019	12/2019	1/2020	2/2020		
RECEITAS CORRENTES (I)	3.572.992,36	3.825.427,40	4.170.120,96	3.558.258,90	4.412.118,26	3.620.918,86	3.814.106,81	3.691.956,86	4.025.813,93	7.756.009,18	3.988.835,00	4.585.989,40	51.022.547,90	68.651.388,79
Receita Tributária	166.098,30	155.968,53	126.214,56	140.150,84	141.313,12	236.536,76	149.256,18	190.182,80	164.084,87	282.449,70	185.606,73	135.649,07	2.073.511,46	1.588.617,47
IPTU	15.731,19	12.703,18	3.836,15	4.218,11	6.082,22	5.271,90	6.089,03	8.052,66	42.287,83	50.347,85	25.171,71	9.567,97	189.369,80	204.901,37
ISS	41.309,50	53.097,88	49.878,76	56.377,95	63.616,35	135.138,26	66.381,35	63.111,63	61.273,99	71.630,36	79.678,70	68.361,66	809.856,39	872.935,90
ITBI	1.800,00	4.300,00	0,00	0,00	2.800,00	1.000,00	860,00	0,00	0,00	2.600,00	3.200,00	700,00	17.260,00	54.512,03
IRRF	70.043,68	59.348,85	62.262,31	39.988,97	59.643,93	81.753,05	42.110,60	46.255,99	50.368,52	139.226,01	42.642,93	16.275,99	709.920,83	618.389,78
Outras Receitas Tributárias	37.213,93	26.518,62	10.237,34	39.565,81	9.160,62	13.373,55	33.815,20	72.762,52	10.154,53	18.645,48	34.913,39	40.743,45	347.104,44	247.878,39
Receita de Contribuições	0,00	0,00	0,00	0,00	0,00	0,00	0,00	0,00	0,00	0,00	0,00	0,00	0,00	0,00
Receita Patrimonial	54.278,90	59.276,16	62.305,62	52.575,48	63.118,02	55.808,47	64.694,70	52.925,86	41.303,90	40.748,50	38.692,42	31.125,68	616.853,71	981.823,26
Receita Agropecuária	0,00	0,00	0,00	0,00	0,00	0,00	0,00	0,00	0,00	0,00	0,00	0,00	0,00	0,00
Receita Industrial	0,00	0,00	0,00	0,00	0,00	0,00	0,00	0,00	0,00	0,00	0,00	0,00	0,00	0,00
Receita de Serviços	24.192,04	38.423,00	31.037,86	21.691,75	35.148,80	31.117,15	36.259,05	44.437,04	40.000,94	50.958,56	31.646,71	30.329,94	415.242,84	364.864,19
Transferências Correntes	3.327.423,12	3.570.340,02	3.948.124,60	3.342.787,05	4.137.257,01	3.296.320,22	3.563.806,51	3.403.796,74	3.789.588,27	7.381.348,42	3.732.334,32	4.378.978,86	47.872.105,14	52.203.244,07
Cota-Parte do FPM	1.448.900,55	1.413.561,96	1.814.060,47	1.428.931,45	1.954.058,41	1.425.796,20	1.268.947,04	1.167.998,15	1.585.140,62	2.702.403,08	1.602.635,19	2.315.736,34	20.128.169,46	20.788.410,39
Cota-Parte do ICMS	317.889,51	386.410,02	287.488,43	303.876,45	408.302,90	303.432,50	348.928,93	381.714,34	352.878,89	542.131,29	230.519,86	337.775,43	4.201.348,55	4.180.593,60
Cota-Parte do IPVA	17.292,20	21.390,29	32.167,02	20.906,10	40.844,30	36.927,06	42.177,58	26.250,37	18.050,17	27.913,15	29.961,98	24.975,03	338.855,25	317.590,48
Cota-Parte do ITR	41,26	39,95	19,79	25,31	0,00	29,82	762,94	1.630,72	444,75	466,72	387,68	68,17	4.097,11	12.028,68
Transferências da LC 87/1996	0,00	0,00	0,00	0,00	0,00	0,00	0,00	0,00	0,00	0,00	0,00	0,00	54.195,52	105.196,37
Transferências da LC 61/1989	2.611,15	8.410,61	2.592,12	2.717,37	8.136,49	2.456,50	2.994,54	7.918,78	2.783,02	3.271,18	7.868,34	2.435,42	10.218.933,67	11.867.947,59
Transferências do FUNDEB	775.166,13	771.307,36	926.434,25	768.362,89	860.373,51	770.249,57	796.683,69	824.813,98	857.690,94	1.176.744,26	697.388,89	993.698,10	12.926.505,58	14.916.137,41
Outras Transferências Correntes	765.522,32	969.219,83	885.362,52	817.767,48	865.541,40	757.429,47	1.103.311,79	993.470,40	972.599,88	2.928.418,74	1.163.572,38	704.289,37	54.834,75	11.092.544,80
Outras Receitas Correntes	1.000,00	1.419,69	2.438,31	1.053,78	35.281,31	1.136,25	90,37	614,42	835,95	504,00	554,82	9.905,85	0,00	0,00
DEDUÇÕES (II)	-356.824,60	-364.280,33	-426.747,00	-350.783,76	-324.878,49	-353.236,81	-332.163,20	-315.518,55	-391.302,78	-492.965,62	-372.700,83	-535.711,11	-4.617.113,08	-5.070.510,08
Contrib. do Servidor para o Plano de Previdência	0,00	0,00	0,00	0,00	0,00	0,00	0,00	0,00	0,00	0,00	0,00	0,00	0,00	0,00
Compensação Financ. entre Regimes Previdência	0,00	0,00	0,00	0,00	0,00	0,00	0,00	0,00	0,00	0,00	0,00	0,00	0,00	0,00
Dedução de Receita para Formação do FUNDEB	-356.824,60	-364.280,33	-426.747,00	-350.783,76	-324.878,49	-353.236,81	-332.163,20	-315.518,55	-391.302,78	-492.965,62	-372.700,83	-535.711,11	-4.617.113,08	-5.070.510,08
RECEITA CORRENTE LÍQUIDA (III) = (I - II)	3.216.167,76	3.461.147,07	3.743.373,96	3.207.475,14	4.087.239,77	3.267.682,04	3.481.943,61	3.376.438,31	3.644.511,15	7.263.043,56	3.616.134,17	4.050.278,29	46.415.434,82	61.580.878,71

FONTE: Sistema de Contabilidade Pública, Unidade Responsável: PREFEITURA MUNICIPAL DE BOQUIRA


LUCIANO DE OLIVEIRA E SILVA
Prefeito
923.321.295-53


HUMBERTO JOSE DE O. FRANÇA JUNIOR
Secretário de Finanças
794.085.835-15


MARCOS DE OLIVEIRA ALVES JUNIOR
Contador
CRC-BA 030119/O-7

PREFEITURA MUNICIPAL DE BOQUIRA
RELATÓRIO RESUMIDO DA EXECUÇÃO ORÇAMENTÁRIA
DEMONSTRATIVO DAS RECEITAS E DESPESAS PREVIDENCIÁRIAS DO REGIME PRÓPRIO DE PREVIDÊNCIA DOS SERVIDORES
ORÇAMENTO DA SEGURIDADE SOCIAL
JANEIRO A FEVEREIRO 2020 / BIMESTRE JANEIRO - FEVEREIRO

RREO - ANEXO 4 (LRF, Art 53, inciso II)

Em reais

PLANO PREVIDENCIÁRIO								
RECEITAS PREVIDENCIÁRIAS - RPPS	PREVISÃO INICIAL	PREVISÃO ATUALIZADA	RECEITAS REALIZADAS					
			Até o Bimestre/ 2020		Até o Bimestre/ 2019		INSCRITAS EM RESTOS A PAGAR NÃO PROCESSADOS	
RECEITAS CORRENTES (I)	0,00	0,00	0,00	0,00	0,00	0,00	0,00	0,00
Receita de Contribuições dos Segurados	0,00	0,00	0,00	0,00	0,00	0,00	0,00	0,00
Civil	0,00	0,00	0,00	0,00	0,00	0,00	0,00	0,00
Ativo	0,00	0,00	0,00	0,00	0,00	0,00	0,00	0,00
Inativo	0,00	0,00	0,00	0,00	0,00	0,00	0,00	0,00
Pensionista	0,00	0,00	0,00	0,00	0,00	0,00	0,00	0,00
Militar	0,00	0,00	0,00	0,00	0,00	0,00	0,00	0,00
Ativo	0,00	0,00	0,00	0,00	0,00	0,00	0,00	0,00
Inativo	0,00	0,00	0,00	0,00	0,00	0,00	0,00	0,00
Pensionista	0,00	0,00	0,00	0,00	0,00	0,00	0,00	0,00
Receita de Contribuições Patronais	0,00	0,00	0,00	0,00	0,00	0,00	0,00	0,00
Civil	0,00	0,00	0,00	0,00	0,00	0,00	0,00	0,00
Ativo	0,00	0,00	0,00	0,00	0,00	0,00	0,00	0,00
Inativo	0,00	0,00	0,00	0,00	0,00	0,00	0,00	0,00
Pensionista	0,00	0,00	0,00	0,00	0,00	0,00	0,00	0,00
Militar	0,00	0,00	0,00	0,00	0,00	0,00	0,00	0,00
Ativo	0,00	0,00	0,00	0,00	0,00	0,00	0,00	0,00
Inativo	0,00	0,00	0,00	0,00	0,00	0,00	0,00	0,00
Pensionista	0,00	0,00	0,00	0,00	0,00	0,00	0,00	0,00
Em Regime de Parcelamento de Débitos	0,00	0,00	0,00	0,00	0,00	0,00	0,00	0,00
Receita Patrimonial	0,00	0,00	0,00	0,00	0,00	0,00	0,00	0,00
Receitas Imobiliárias	0,00	0,00	0,00	0,00	0,00	0,00	0,00	0,00
Receitas de Valores Mobiliários	0,00	0,00	0,00	0,00	0,00	0,00	0,00	0,00
Outras Receitas Patrimoniais	0,00	0,00	0,00	0,00	0,00	0,00	0,00	0,00
Receita de Serviços	0,00	0,00	0,00	0,00	0,00	0,00	0,00	0,00
Outras Receitas Correntes	0,00	0,00	0,00	0,00	0,00	0,00	0,00	0,00
Compensação Previdenciária do RGPS para o RPPS	0,00	0,00	0,00	0,00	0,00	0,00	0,00	0,00
Aportes Periódicos para Amortização de Déficit Atuarial do RPPS (II)	0,00	0,00	0,00	0,00	0,00	0,00	0,00	0,00
Demais Receitas Correntes	0,00	0,00	0,00	0,00	0,00	0,00	0,00	0,00
RECEITAS DE CAPITAL (III)	0,00	0,00	0,00	0,00	0,00	0,00	0,00	0,00
Alienação de Bens, Direitos e Ativos	0,00	0,00	0,00	0,00	0,00	0,00	0,00	0,00
Amortização de Empréstimos	0,00	0,00	0,00	0,00	0,00	0,00	0,00	0,00
Outras Receitas de Capital	0,00	0,00	0,00	0,00	0,00	0,00	0,00	0,00
TOTAL DAS RECEITAS PREVIDENCIÁRIAS RPPS - (IV) = (I + III - II)	0,00	0,00	0,00	0,00	0,00	0,00	0,00	0,00
DESPESAS	DOTAÇÃO INICIAL	DOTAÇÃO ATUALIZADA	DESPESAS EMPENHADAS		DESPESAS LIQUIDADAS		INSCRITAS EM RESTOS A PAGAR NÃO PROCESSADOS	
			Até o Bimestre/ 2020	Até o Bimestre/ 2019	Até o Bimestre/ 2020	Até o Bimestre/ 2019	E 2020	E 2019
ADMINISTRAÇÃO (V)	0,00	0,00	0,00	0,00	0,00	0,00	0,00	0,00
Despesas Correntes	0,00	0,00	0,00	0,00	0,00	0,00	0,00	0,00
Despesas de Capital	0,00	0,00	0,00	0,00	0,00	0,00	0,00	0,00
PREVIDÊNCIA(VI)	0,00	0,00	0,00	0,00	0,00	0,00	0,00	0,00
Benefícios - Civil	0,00	0,00	0,00	0,00	0,00	0,00	0,00	0,00
Aposentadorias	0,00	0,00	0,00	0,00	0,00	0,00	0,00	0,00
Pensões	0,00	0,00	0,00	0,00	0,00	0,00	0,00	0,00
Outros Benefícios Previdenciários	0,00	0,00	0,00	0,00	0,00	0,00	0,00	0,00
Benefícios - Militar	0,00	0,00	0,00	0,00	0,00	0,00	0,00	0,00
Reformas	0,00	0,00	0,00	0,00	0,00	0,00	0,00	0,00
Pensões	0,00	0,00	0,00	0,00	0,00	0,00	0,00	0,00
Outros Benefícios Previdenciários	0,00	0,00	0,00	0,00	0,00	0,00	0,00	0,00
Outras Despesas Previdenciárias	0,00	0,00	0,00	0,00	0,00	0,00	0,00	0,00
Compensação Previdenciária do RPPS para o RGPS	0,00	0,00	0,00	0,00	0,00	0,00	0,00	0,00
Demais Despesas Previdenciárias	0,00	0,00	0,00	0,00	0,00	0,00	0,00	0,00
TOTAL DAS DESPESAS PREVIDENCIÁRIAS - RPPS (VII) = (V + VI)	0,00	0,00	0,00	0,00	0,00	0,00	0,00	0,00
RESULTADO PREVIDENCIÁRIO (VIII) = (IV - VII)	0,00	0,00	-	-	0,00	0,00	-	-

RECURSOS RPPS ARRECADADOS EM EXERCÍCIOS ANTERIORES	PREVISÃO ORÇAMENTÁRIA
VALOR	0,00

RESERVA ORÇAMENTÁRIA DO RPPS	PREVISÃO ORÇAMENTÁRIA
VALOR	0,00

APORTES DE RECURSOS PARA O PLANO PREVIDENCIÁRIO DO RPPS	APORTES REALIZADOS
Plano de Amortização - Contribuição Patronal Suplementar	0,00
Plano de Amortização - Aporte Periódico de Valores Predefinidos	0,00
Outros Aportes para o RPPS	0,00
Recursos para Cobertura de Déficit Financeiro	0,00

BENS E DIREITOS DO RPPS	PERÍODO DE REFERÊNCIA	
	2020	2019
Caixa e Equivalentes de Caixa	0,00	0,00
Investimentos e Aplicações	0,00	0,00
Outros Bens e Direitos	0,00	0,00

PLANO FINANCEIRO				
RECEITAS PREVIDENCIÁRIAS - RPPS	PREVISÃO	PREVISÃO	RECEITAS REALIZADAS	
			Até o Bimestre/ 2020	Até o Bimestre/ 2019
RECEITAS CORRENTES (IX)	0,00	0,00	0,00	0,00
Receita de Contribuições dos Segurados	0,00	0,00	0,00	0,00
Civil	0,00	0,00	0,00	0,00
Ativo	0,00	0,00	0,00	0,00
Inativo	0,00	0,00	0,00	0,00
Pensionista	0,00	0,00	0,00	0,00
Militar	0,00	0,00	0,00	0,00
Ativo	0,00	0,00	0,00	0,00
Inativo	0,00	0,00	0,00	0,00
Pensionista	0,00	0,00	0,00	0,00
Receita de Contribuições Patronais	0,00	0,00	0,00	0,00
Civil	0,00	0,00	0,00	0,00
Ativo	0,00	0,00	0,00	0,00
Inativo	0,00	0,00	0,00	0,00
Pensionista	0,00	0,00	0,00	0,00
Militar	0,00	0,00	0,00	0,00
Ativo	0,00	0,00	0,00	0,00
Inativo	0,00	0,00	0,00	0,00
Pensionista	0,00	0,00	0,00	0,00
Em Regime de Parcelamento de Débitos	0,00	0,00	0,00	0,00
Receita Patrimonial	0,00	0,00	0,00	0,00
Receitas Imobiliárias	0,00	0,00	0,00	0,00
Receitas de Valores Mobiliários	0,00	0,00	0,00	0,00
Outras Receitas Patrimoniais	0,00	0,00	0,00	0,00
Receita de Serviços	0,00	0,00	0,00	0,00
Outras Receitas Correntes	0,00	0,00	0,00	0,00
Compensação Previdenciária do RGPS para o RPPS	0,00	0,00	0,00	0,00
Demais Receitas Correntes	0,00	0,00	0,00	0,00
RECEITAS DE CAPITAL (IX)	0,00	0,00	0,00	0,00
Alienação de Bens, Direitos e Ativos	0,00	0,00	0,00	0,00
Amortização de Empréstimos	0,00	0,00	0,00	0,00
Outras Receitas de Capital	0,00	0,00	0,00	0,00
TOTAL DAS RECEITAS PREVIDENCIÁRIAS RPPS - (IV) = (I + III - II)	0,00	0,00	0,00	0,00

DESPESAS PREVIDENCIÁRIAS - RPPS	DOTAÇÃO	DOTAÇÃO ATUALIZADA	DESPESAS EMPENHADAS		DESPESAS LIQUIDADAS		INSCRITAS EM RESTOS A PAGAR NÃO PROCESSADOS	
			Até o Bimestre/ 2020	Até o Bimestre/ 2019	Até o Bimestre/ 2020	Até o Bimestre/ 2019	Até o Bimestre/ 2020	Até o Bimestre/ 2019
ADMINISTRAÇÃO (XII)	0,00	0,00	0,00	0,00	0,00	0,00	0,00	0,00
Despesas Correntes	0,00	0,00	0,00	0,00	0,00	0,00	0,00	0,00
Despesas de Capital	0,00	0,00	0,00	0,00	0,00	0,00	0,00	0,00
PREVIDÊNCIA(XIII)	0,00	0,00	0,00	0,00	0,00	0,00	0,00	0,00
Benefícios - Civil	0,00	0,00	0,00	0,00	0,00	0,00	0,00	0,00
Aposentadorias	0,00	0,00	0,00	0,00	0,00	0,00	0,00	0,00
Pensões	0,00	0,00	0,00	0,00	0,00	0,00	0,00	0,00
Outros Benefícios Previdenciários	0,00	0,00	0,00	0,00	0,00	0,00	0,00	0,00
Benefícios - Militar	0,00	0,00	0,00	0,00	0,00	0,00	0,00	0,00
Reformas	0,00	0,00	0,00	0,00	0,00	0,00	0,00	0,00
Pensões	0,00	0,00	0,00	0,00	0,00	0,00	0,00	0,00
Outros Benefícios Previdenciários	0,00	0,00	0,00	0,00	0,00	0,00	0,00	0,00
Outras Despesas Previdenciárias	0,00	0,00	0,00	0,00	0,00	0,00	0,00	0,00
Compensação Previdenciária do RPPS para o RGPS	0,00	0,00	0,00	0,00	0,00	0,00	0,00	0,00
Demais Despesas Previdenciárias	0,00	0,00	0,00	0,00	0,00	0,00	0,00	0,00
TOTAL DAS DESPESAS PREVIDENCIÁRIAS - RPPS (VII) = (V + VI)	0,00	0,00	0,00	0,00	0,00	0,00	0,00	0,00

RESULTADO PREVIDENCIÁRIO (VIII) = (IV - VII)	0,00	0,00	-	-	0,00	0,00	-	-
---	------	------	---	---	------	------	---	---

<u>APORTES DE RECURSOS PARA O PLANO FINANCEIRO DO RPPS</u>	APORTES REALIZADOS
Recursos para Cobertura de Déficit Financeiro	0,00
Recursos para Cobertura de Déficit Financeiro	0,00


FONTE: Sistema de Contabilidade Pública, Unidade Responsável: PREFEITURA MUNICIPAL DE BOQUIRA



LUCIANO DE OLIVEIRA E SILVA
Prefeito
923.321.295-53



HUMBERTO JOSE DE O. FRANÇA JUNIOR
Secretário de Finanças
794.085.835-15



MARCOS DE OLIVEIRA ALVES JUNIOR
Contador
CRC-BA 030119/O-7

PREFEITURA MUNICIPAL DE BOQUIRA
RELATÓRIO RESUMIDO DA EXECUÇÃO ORÇAMENTÁRIA
DEMONSTRATIVO DOS RESULTADOS PRIMÁRIO E NOMINAL
ORÇAMENTOS FISCAL E DA SEGURIDADE SOCIAL
JANEIRO - FEVEREIRO DE 2020 / JANEIRO - FEVEREIRO

RREO - Anexo 6 (LRF, art 53, inciso III)

Em reais

RECEITAS PRIMÁRIAS	PREVISÃO ATUALIZADA	ACIMA DA LINHA	
		Até o Bimestre/2020	
		RECEITAS REALIZADAS (a)	
RECEITAS CORRENTES (I)	61.610.017,68	7.671.366,09	
Impostos, Taxas e Contribuições de Melhoria	1.998.617,47	321.255,80	
IPTU	204.901,37	34.739,68	
ISS	882.245,63	148.077,13	
ITBI	58.012,32	3.900,00	
IRRF	618.389,78	58.918,92	
Outros Impostos, Taxas e Contribuições de Melhoria	235.068,37	75.620,07	
Contribuições	10.295,00	0,00	
Receita Patrimonial	981.823,26	69.818,10	
Aplicações Financeiras (II)	978.267,26	69.818,10	
Outras Receitas Patrimoniais	3.556,00	0,00	
Transferências Correntes	47.132.733,99	7.202.901,24	
Cota-Parte do FPM	16.630.728,31	3.134.697,26	
Cota-Parte do ICMS	3.344.474,88	454.636,26	
Cota-Parte do IPVA	254.072,39	43.949,72	
Cota-Parte do ITR	9.622,94	365,50	
Transfêrências da LC 87/1996	12.271,64	0,00	
Transfêrências da LC 61/1989	30.870,18	4.686,81	
Transfêrências do FUNDEB	16.265.971,59	2.585.637,11	
Outras Transfêrências Correntes	10.584.722,06	978.928,58	
Demais Receitas Correntes	11.486.547,96	77.390,95	
Outras Receitas Financeiras (III)	0,00	0,00	
Receitas Correntes Restantes	11.486.547,96	77.390,95	
RECEITAS PRIMÁRIAS CORRENTES (IV) = (I - II - III)	60.631.750,42	7.601.547,99	
RECEITAS DE CAPITAL (V)	8.325.289,04	49.170,00	
Operações de Crédito (VI)	102.950,00	0,00	
Amortização de Empréstimos (VII)	0,00	0,00	
Alienação de Bens	44.783,25	0,00	
Receitas de Alienação de Investimentos Temporários(VIII)	0,00	0,00	
Receitas de Alienação de Investimentos Permanentes(IX)	0,00	0,00	
Outras Alienações de Bens	0,00	0,00	
Transferências de Capital	8.177.555,79	49.170,00	
Convênios	7.072.999,95	49.170,00	
Outras Transferências de Capital	1.104.555,84	0,00	
Outras Receitas de Capital	0,00	0,00	
Outras Receitas de Capital Não Primárias (X)	0,00	0,00	
Outras Receitas de Capital Primárias	0,00	0,00	
RECEITAS PRIMÁRIAS DE CAPITAL(XI)=(V-VI-VII-VIII-IX-X)	8.222.339,04	49.170,00	
RECEITA PRIMÁRIA TOTAL(XII) = (IV + XI)	68.854.089,46	7.650.717,99	

DESPESAS PRIMÁRIAS	DOTAÇÃO ATUALIZADA	Até o Bimestre/2020					
		DESPESAS EMPENHADAS	DESPESAS LIQUIDADAS	DESPESAS PAGAS (a)	RESTOS PAGAR PROCESSADO PAGOS	RESTOS A PAGAR NÃO PROCESSADOS	
						LIQUIDADOS	PAGOS (c)
DESPESAS CORRENTES (XIII)	52.541.190,01	23.238.545,39	6.229.363,77	4.016.390,88	1.542.741,32	21.396,83	21.396,83
Pessoal e Encargos Sociais	31.923.809,09	16.820.387,45	4.259.527,23	2.902.684,36	903.298,05	0,00	0,00
Juros e Encargos da Dívida (XIV)	10.295,00	0,00	0,00	0,00	0,00	0,00	0,00
Outras Despesas Correntes	20.607.085,92	6.418.157,94	1.969.836,54	1.113.706,52	639.443,27	21.396,83	21.396,83
Transferências Constitucionais e Legais	0,00	0,00	0,00	0,00	0,00	0,00	0,00
Demais Despesas Correntes	20.607.085,92	6.418.157,94	1.969.836,54	1.113.706,52	639.443,27	21.396,83	21.396,83
DESPESAS PRIMÁRIAS CORRENTES (XV) = (XIII - XIV)	52.530.895,01	23.238.545,39	6.229.363,77	4.016.390,88	1.542.741,32	21.396,83	21.396,83
DESPESAS DE CAPITAL (XVI)	17.126.116,71	862.677,41	467.754,83	349.894,83	523.119,17	0,00	0,00
Investimento	16.524.806,71	332.677,41	326.527,41	208.667,41	523.119,17	0,00	0,00
Inversões Financeiras	0,00	0,00	0,00	0,00	0,00	0,00	0,00
Concessão de Empréstimos e Financiamentos (XVII)	0,00	0,00	0,00	0,00	0,00	0,00	0,00
Aquisição de Título de Capital já Integralizado (XVIII)	0,00	0,00	0,00	0,00	0,00	0,00	0,00
Aquisição de Título de Crédito (XIX)	0,00	0,00	0,00	0,00	0,00	0,00	0,00
Demais Inversões Financeiras	0,00	0,00	0,00	0,00	0,00	0,00	0,00
Amortização da Dívida (XX)	601.310,00	530.000,00	141.227,42	141.227,42	0,00	0,00	0,00
DESPESAS PRIMÁRIAS DE CAPITAL (XXI)=(XVI-XVII-XVIII-XIX-XX)	16.524.806,71	332.677,41	326.527,41	208.667,41	523.119,17	0,00	0,00
RESERVA DE CONTINGÊNCIA (XXII)	268.000,00	0,00	0,00	0,00	0,00	0,00	0,00
DESPESA PRIMÁRIA TOTAL (XXIII) = (XV + XXI + XXII)	69.323.701,72	23.571.222,80	6.555.891,18	4.225.058,29	2.065.860,49	21.396,83	21.396,83
RESULTADO PRIMÁRIO - Acima da Linha (XXIV) = [XIIa - (XXIIIa + XXIIIb + XXIIIc)]							1.338.402,38
META FISCAL PARA O RESULTADO PRIMÁRIO							VALOR CORRENTE
Meta fixada no Anexo de Metas Fiscais da LDO para o exercício de referência							(457.861,22)

PREFEITURA MUNICIPAL DE BOQUIRA
RELATÓRIO RESUMIDO DA EXECUÇÃO ORÇAMENTÁRIA
DEMONSTRATIVO DOS RESULTADOS PRIMÁRIO E NOMINAL
ORÇAMENTOS FISCAL E DA SEGURIDADE SOCIAL
JANEIRO - FEVEREIRO DE 2020 / JANEIRO - FEVEREIRO

RREO - Anexo 6 (LRF, art 53, inciso III)

Em reais

<u>JUROS NOMINAIS</u>	Até o Bimestre/2020
	VALOR INCORRIDO
JUROS E ENCARGOS ATIVOS (XXV)	730.966,86
JUROS E ENCARGOS PASSIVOS (XXVI)	0,00

RESULTADO NOMINAL - Acima da Linha (XXVII) = XXIV + (XXV - XXVI)	2.069.369,24
---	--------------

<u>META FISCAL PARA O RESULTADO NOMINAL</u>	VALOR CORRENTE
Meta fixada no Anexo de Metas Fiscais da LDO para o exercício de referência	2.375.231,01

ABAIXO DA LINHA

<u>CÁLCULO DO RESULTADO NOMINAL</u>	<u>SALDO</u>	
	Em 31/Dez/2019	Em 1º Bimestre
DÍVIDA CONSOLIDADA (XXVIII)	37.075.573,94	36.934.346,52
DEDUÇÕES (XXIX)	13.654.223,61	17.198.244,05
Disponibilidade de Caixa	12.623.852,05	16.128.854,54
Disponibilidade de Caixa Bruta	15.430.496,56	16.869.638,56
(-) Restos a Pagar Processados (XXX)	2.806.644,51	740.784,02
Demais Haveres Financeiros	1.030.371,56	1.069.389,51
DÍVIDA CONSOLIDADA LÍQUIDA (XXXI) = (XXVIII - XXIX)	23.421.350,33	19.736.102,47

RESULTADO NOMINAL - Abaixo da Linha (XXXII) = (XXXIa - XXXIb)	3.685.247,86
--	--------------

<u>AJUSTE METODOLÓGICO</u>	Até o Bimestre 2020
VARIAÇÃO SALDO RPP = (XXXIII) = (XXXa - XXXb)	2.065.860,49
RECEITA DE ALIENAÇÃO DE INVESTIMENTOS PERMANENTES (IX)	0,00
PASSIVOS RECONHECIDOS NA DC (XXXIV)	0,00
OUTROS AJUSTES (XXXV)	0,00
RESULTADO NOMINAL AJUSTADO - Abaixo da Linha (XXXVI) = (XXXII - XXXIII - IX + XXXIV + XXXV)	1.619.387,37


RESULTADO PRIMÁRIO - Abaixo da Linha (XXXVII) = XXXVI - (XXV - XXVI)	888.420,51
---	------------

<u>INFORMAÇÕES ADICIONAIS</u>	<u>PREVISÃO ORÇAMENTÁRIA</u>
SALDO DE EXERCÍCIOS ANTERIORES	0,00
Recursos Arrecadados em Exercícios Anteriores - RPPS	0,00
Superávit Financeiro Utilizado para Abertura e Reabertura de Créditos Adicionais	0,00
RESERVA ORÇAMENTÁRIA DO RPPS	0,00

FORNE: Sistema de Contabilidade Pública, Unidade Responsável: PREFEITURA MUNICIPAL DE BOQUIRA


LUCIANO DE OLIVEIRA E SILVA
Prefeito
923.321.295-53


HUMBERTO JOSE DE O. FRANÇA JUNIOR
Secretário de Finanças
794.085.835-15


MARCOS DE OLIVEIRA ALVES JUNIOR
Contador
CRC-BA 030119/O-7

PREFEITURA MUNICIPAL DE BOQUIRA
RELATÓRIO RESUMIDO DA EXECUÇÃO ORÇAMENTÁRIA
DEMONSTRATIVO DOS RESTOS A PAGAR POR PODER E ÓRGÃO
ORÇAMENTOS FISCAL E DA SEGURIDADE SOCIAL
JANEIRO A FEVEREIRO 2020 / BIMESTRE JANEIRO - FEVEREIRO

LRF, Art. 53, Inciso V - Anexo IX (Portaria STN Nº 462)

RS 1,00

PODER / ÓRGÃO	RESTOS A PAGAR PROCESSADOS E NÃO PROCESSADOS LIQUIDADOS EM EXERCÍCIOS ANTERIORES					RESTOS A PAGAR NÃO PROCESSADOS					Saldo Total (a+b)	
	Inscritos		Pagos	Cancelados	saldo (a)	Inscritos		Liquidados	Pagos	Cancelados		saldo (b)
	Em Exercícios Anteriores	Em 31 de dezembro de 2019				Em Exercícios Anteriores	Em 31 de dezembro de 2019					
RESTOS A PAGAR (EXCETO INTRA-ORÇAMENTÁRIOS) (I)	739.946,56	2.065.197,95	2.064.360,49	0,00	740.784,02	32.026,86	21.396,83	21.396,83	21.396,83	0,00	32.026,86	772.810,88
EXECUTIVO	739.946,56	2.065.197,95	2.064.360,49	0,00	740.784,02	32.026,86	21.000,00	21.000,00	21.000,00	0,00	32.026,86	772.810,88
PREFEITURA MUNICIPAL DE BOQUIRA	519.303,59	1.818.415,47	1.803.487,48	0,00	534.231,58	28.272,48	16.000,00	16.000,00	16.000,00	0,00	28.272,48	562.504,06
FUNDO MUNICIPAL DE SAÚDE DE BOQUIRA	208.689,63	208.640,23	223.612,73	0,00	193.717,13	3.304,38	5.000,00	5.000,00	5.000,00	0,00	3.304,38	197.021,51
FUNDO MUNICIPAL DE ASSISTENCIA SOCIAL DE BOQUIRA	11.953,34	38.142,25	37.260,28	0,00	12.835,31	450,00				0,00	450,00	13.285,31
LEGISLATIVO	0,00	0,00	0,00	0,00	0,00	0,00	396,83	396,83	396,83	0,00	0,00	0,00
CÂMARA MUNICIPAL DE BOQUIRA	0,00	0,00	0,00	0,00	0,00	0,00	0,00	0,00	0,00	0,00	0,00	0,00
RESTOS A PAGAR (INTRA-ORÇAMENTÁRIOS) (II)		1.500,00	1.500,00	0,00	0,00	0,00	0,00	0,00	0,00	0,00	0,00	0,00
TOTAL (III) = (I+II)	739.946,56	2.066.697,95	2.065.860,49	0,00	740.784,02	32.026,86	21.396,83	21.396,83	21.396,83	0,00	32.026,86	772.810,88

FONTE: PREFEITURA MUNICIPAL DE BOQUIRA

LUCIANO DE OLIVEIRA E SILVA
PREFEITO
923.321.295-53

HUMBERTO JOSE DE O. FRANÇA JUNIOR
Secretário de Finanças
794.085.835-15

ODEILSON SANTOS DE OLIVEIRA
Coordenador da Contabilidade
CRC 031.4930 O-BA

PREFEITURA MUNICIPAL DE BOQUIRA
RELATÓRIO RESUMIDO DA EXECUÇÃO ORÇAMENTÁRIA
DEMONSTRATIVO DAS RECEITAS E DESPESAS COM MANUTENÇÃO E DESENVOLVIMENTO DO ENSINO - MDE
ORÇAMENTOS FISCAL E DA SEGURIDADE SOCIAL
JANEIRO A FEVEREIRO 2020/ BIMESTRE JANEIRO - FEVEREIRO

RREO - Anexo 8 (LDB, art 72)

R\$ 1,00

RECEITAS DO ENSINO					
RECEITA RESULTANTE DE IMPOSTOS (caput do art. 212 da Constituição)	PREVISÃO INICIAL	PREVISÃO ATUALIZADA (a)	RECEITAS REALIZADAS		
			Até o Bimestre (b)	% (c) = (b/a) x 100	
1- RECEITA DE IMPOSTOS	1.763.549,10	1.763.549,10	245.635,73	13,92	
1.1- Receita Resultante de Imposto sobre a Propriedade Predial e Territorial Urbana - IPTU	204.901,37	204.901,37	34.739,68	16,95	
1.1.1- IPTU	125.516,63	125.516,63	12.197,38	9,71	
1.1.2- Multas, Juros de Mora, Dívida Ativa e Outros Encargos do IPTU	79.384,74	79.384,74	22.542,30	28,39	
1.2- Receita Resultante do Imposto sobre Transmissão Inter Vivos - ITBI	58.012,32	58.012,32	3.900,00	6,72	
1.2.1- ITBI	54.512,03	54.512,03	3.900,00	7,15	
1.2.2- Multas, Juros de Mora, Dívida Ativa e Outros Encargos do ITBI	3.500,29	3.500,29	0,00	0,00	
1.3- Receita Resultante do Impostos sobre Serviços de Qualquer Natureza - ISS	882.245,63	882.245,63	148.077,13	16,78	
1.3.1- ISS	872.421,15	872.421,15	148.040,36	16,96	
1.3.2- Multas, Juros de Mora, Dívida Ativa e Outros Encargos do ISS	9.824,48	9.824,48	36,77	0,37	
1.4- Receita Resultante do Imposto de Renda Retido na Fonte - IRRF	618.389,78	618.389,78	58.918,92	9,52	
1.5- Receita Resultante do Impostos Territorial Rural - ITR (CF, art. 153, §4º, inciso III)	0,00	0,00	0,00	0,00	
1.5.1- ITR	0,00	0,00	0,00	0,00	
1.5.2- Multas, Juros de Mora, Dívida Ativa e Outros Encargos do ITR	0,00	0,00	0,00	0,00	
2- RECEITA DE TRANSFERÊNCIAS CONSTITUCIONAIS E LEGAIS	25.352.550,42	25.352.550,42	4.546.747,49	17,93	
2.1- Cota-Parte - FPM	20.788.410,39	20.788.410,39	3.918.371,53	18,84	
2.1.1- Parcela referente à CF, art. 159, I, alínea b	19.141.287,60	19.141.287,60	3.918.371,53	20,47	
2.1.2- Parcela referente à CF, art. 159, I, alínea d	845.183,47	845.183,47	0,00	0,00	
2.1.3- Parcela referente à CF, art. 159, I, alínea e	801.939,32	801.939,32	0,00	0,00	
2.2- Cota-Parte - ICMS	4.180.593,60	4.180.593,60	568.295,29	13,59	
2.3- ICMS-Desoneração - I, C, nº87/1996	15.339,55	15.339,55	0,00	0,00	
2.4- Cota-Parte IPI-Exportação	38.587,72	38.587,72	4.686,81	12,14	
2.5- Cota-Parte ITR	12.028,68	12.028,68	456,85	3,79	
2.6- Cota-Parte IPVA	317.590,48	317.590,48	54.937,01	17,29	
2.7- Cota-Parte IOF-Ouro	0,00	0,00	0,00	0,00	
3- TOTAL DA RECEITA DE IMPOSTOS (1+2)	27.116.099,52	27.116.099,52	4.792.383,22	17,67	
RECEITAS ADICIONAIS PARA FINANCIAMENTO DO ENSINO					
RECEITAS DO FUNDEB	PREVISÃO INICIAL	PREVISÃO ATUALIZADA (a)	RECEITAS REALIZADAS		
			Até o Bimestre (b)	% (c) = (b/a) x 100	
4- RECEITA DA APLICAÇÃO FINANCEIRA DE OUTROS RECURSOS DE IMPOSTOS VINCULADOS AO ENSINO	2.275,04	2.275,04	17,45	0,76	
5- RECEITA DE TRANSFERÊNCIAS DO FNDE	1.548.831,02	1.548.831,02	120.063,02	7,75	
5.1- Transferências do Salário-Educação	510.220,20	510.220,20	95.558,97	18,72	
5.2- Transferências Diretas - PDDE	7.721,25	7.721,25	0,00	0,00	
5.3- Transferências Diretas - PNAE	487.726,14	487.726,14	24.464,00	5,01	
5.4- Transferências Diretas - PNATE	447.406,99	447.406,99	0,00	0,00	
5.5- Outras Transferências do FNDE	78.447,90	78.447,90	0,00	0,00	
5.6- Aplicação Financeira dos Recursos do FNDE	17.308,54	17.308,54	40,05	0,23	
6- RECEITA DE TRANSFERÊNCIAS DE CONVÊNIO	1.772.083,22	1.772.083,22	0,00	0,00	
6.1- Transferências de Convênios	1.772.083,22	1.772.083,22	0,00	0,00	
6.2- Aplicação Financeira dos Recursos de Convênios	0,00	0,00	0,00	0,00	
7- RECEITA DE OPERAÇÕES DE CRÉDITO	0,00	0,00	0,00	0,00	
8- OUTRAS RECEITAS PARA FINANCIAMENTO DO ENSINO	313.791,60	313.791,60	0,00	0,00	
9- TOTAL DAS RECEITAS ADICIONAIS PARA FINANCIAMENTO DO ENSINO (4 + 5 + 6 + 7 + 8)	3.636.980,88	3.636.980,88	120.080,47	3,30	
FUNDEB					
RECEITAS DO FUNDEB	PREVISÃO INICIAL	PREVISÃO ATUALIZADA (a)	RECEITAS REALIZADAS		
			Até o Bimestre (b)	% (c) = (b/a) x 100	
10- RECEITAS DESTINADAS AO FUNDEB	5.070.510,08	5.070.510,08	908.411,94	17,91	
10.1- Cota-Parte FPM Destinada ao FUNDEB - (20% de 2.1.1)	4.157.682,08	4.157.682,08	783.674,27	18,84	
10.2- Cota-Parte ICMS Destinada ao FUNDEB - (20% de 2.2)	836.118,72	836.118,72	113.659,03	13,59	
10.3- ICMS-Desoneração Destinada ao FUNDEB - (20% de 2.3)	3.067,91	3.067,91	0,00	0,00	
10.4- Cota-Parte IPI-Exportação Destinada ao FUNDEB - (20% de 2.4)	7.717,54	7.717,54	0,00	0,00	
10.5- Cota-Parte ITR ou ITR Arrecadações Destinadas ao FUNDEB - (20% de (1.5 + 2.5))	2.405,74	2.405,74	91,35	3,79	
10.6- Cota-Parte IPVA Destinada ao FUNDEB - (20% de 2.6)	63.518,09	63.518,09	10.987,29	17,29	
11- RECEITAS RECEBIDAS DO FUNDEB	16.290.719,60	16.290.719,60	2.586.187,41	15,87	
11.1- Transferências de Recursos do FUNDEB	11.867.947,59	11.867.947,59	1.691.086,99	14,24	
11.2- Complementação da União ao FUNDEB	4.398.024,00	4.398.024,00	894.550,12	20,33	
11.3- Receita de Aplicação Financeira dos Recursos do FUNDEB	24.748,01	24.748,01	550,30	2,22	
12- RESULTADO LÍQUIDO DAS TRANSFERÊNCIAS DO FUNDEB (11.1 - 10)	6.797.437,51	6.797.437,51	782.675,05	11,51	
[SE RESULTADO LÍQUIDO DA TRANSFERÊNCIA (12) > 0] = ACRÉSCIMO RESULTANTE DAS TRANSFERÊNCIAS DO FUNDEB					
[SE RESULTADO LÍQUIDO DA TRANSFERÊNCIA (12) < 0] = DECRÉSCIMO RESULTANTE DAS TRANSFERÊNCIAS DO FUNDEB					
DESPESAS DO FUNDEB	DOTAÇÃO ATUALIZADA	DOTAÇÃO ATUALIZAÇÃO (d)	DESPESAS		INSCRITAS EM RESTOS A PAGAR NÃO PROCESSADOS ⁷ (l)
			Até o Bimestre (e)	% (f) = (e/d) X 100	
13- PAGAMENTO DOS PROFISSIONAIS DO MAGISTÉRIO	12.419.379,89	12.419.379,89	8.300.000,00	66,83	0,00
13.1 - Com Educação Infantil	0,00	0,00	0,00	0,00	0,00
13.2 - Com Ensino Fundamental	12.419.379,89	12.419.379,89	8.300.000,00	66,83	0,00
14 - OUTRAS DESPESAS	3.846.591,70	3.846.591,70	1.271.000,00	33,04	6,10
14.1 - Com Educação Infantil	255.009,00	255.009,00	80.000,00	31,37	6,00
14.2 - Com Ensino Fundamental	3.591.582,70	3.591.582,70	1.191.000,00	33,16	6,11
15 - TOTAL DAS DESPESAS DO FUNDEB (13 + 14)	16.265.971,59	16.265.971,59	9.571.000,00	58,84	15,41
DEDUÇÕES PARA FINS DO LIMITE DO FUNDEB					
16- RESTOS A PAGAR INSCRITOS NO EXERCÍCIO SEM DISPONIBILIDADE FINANCEIRA DE RECURSOS DO FUNDEB	VALOR				
16.1- FUNDEB 60%	0,00				
16.2- FUNDEB 40%	0,00				
17- DESPESAS CUSTEADAS COM O SUPERÁVIT FINANCEIRO, DO EXERCÍCIO ANTERIOR, DO FUNDEB	VALOR				
17.1- FUNDEB 60%	0,00				
17.2- FUNDEB 40%	0,00				
18- TOTAL DAS DEDUÇÕES CONSIDERADAS PARA FINS DE LIMITE DO FUNDEB (16 + 17)	0,00				
INDICADORES DO FUNDEB					
19- TOTAL DAS DESPESAS DO FUNDEB PARA FINS DE LIMITE (15 - 18)	VALOR				
19.1- Mínimo de 60% do FUNDEB na Remuneração do Magistério ¹ (13 - (16.1 + 17.1)) / (11) x 100 %	2.508.200,76				
19.2- Máximo de 40% em Despesa com MDE, que não Remuneração do Magistério (14 - (16.2 + 17.2)) / (11) x 100 %	87,91				
19.3- Máximo de 5% não Aplicado no Exercício (100 - (19.1 + 19.2)) %	9,08				
19.3- Máximo de 5% não Aplicado no Exercício (100 - (19.1 + 19.2)) %	3,03				
CONTROLE DA UTILIZAÇÃO DE RECURSOS NO EXERCÍCIO SUBSEQUENTE					
20- RECURSOS RECEBIDOS DO FUNDEB EM 2019 QUE NÃO FORAM UTILIZADOS	VALOR				
21- DESPESAS CUSTEADAS COM O SALDO DO ITEM 20 ATÉ O 1º TRIMESTRE DE 2020 ⁸	122,99				
	647.714,29				

MANUTENÇÃO E DESENVOLVIMENTO DO ENSINO - DESPESAS CUSTEADAS COM A RECEITA RESULTANTE DE IMPOSTOS E RECURSOS DO FUNDEB							
DESPESAS COM AÇÕES TÍPICAS DE MDE	DOTAÇÃO INICIAL	DOTAÇÃO ATUALIZADA (d)	DESPESAS		DESPESAS LIQUIDADAS		INSCRITAS EM RESTOS A PAGAR NÃO PROCESSADOS (l)
			Até o Bimestre (e)	% (f)=(e/d)x	Até o Bimestre (g)	%	
22- EDUCAÇÃO INFANTIL	298.982,50	298.982,50	80.000,00	26,76	15.301,59	5,11	0,00
22.1- Creche	43.973,50	43.973,50	0,00	0,00	0,00	0,00	0,00
22.1.1- Despesas Custeadas com Recursos do FUNDEB	0,00	0,00	0,00	0,00	0,00	0,00	0,00
22.1.2- Despesas Custeadas com Outros Recursos de Impostos	43.973,50	43.973,50	0,00	0,00	0,00	0,00	0,00
22.2- Pré-escola	255.009,00	255.009,00	80.000,00	31,37	15.301,59	6,00	0,00
22.2.1- Despesas Custeadas com Recursos do FUNDEB	255.009,00	255.009,00	80.000,00	31,37	15.301,59	6,00	0,00
22.2.2- Despesas Custeadas com Outros Recursos de Impostos	0,00	0,00	0,00	0,00	0,00	0,00	0,00
23- ENSINO FUNDAMENTAL	18.339.366,33	18.339.366,33	10.302.167,77	56,18	2.659.024,16	14,49	0,00
23.1- Despesas Custeadas com Recursos do FUNDEB	16.010.962,59	16.010.962,59	9.491.000,00	59,28	2.492.899,17	15,56	0,00
23.2- Despesas Custeadas com Outros Recursos de Impostos	2.328.403,74	2.328.403,74	811.167,77	34,84	166.124,99	7,13	0,00
24- ENSINO MÉDIO	0,00	0,00	0,00	0,00	0,00	0,00	0,00
25- ENSINO SUPERIOR	0,00	0,00	0,00	0,00	0,00	0,00	0,00
26- ENSINO PROFISSIONAL NÃO INTEGRADO AO ENSINO REGULAR	0,00	0,00	0,00	0,00	0,00	0,00	0,00
27- OUTRAS	0,00	0,00	0,00	0,00	0,00	0,00	0,00
28- TOTAL DAS DESPESAS COM AÇÕES TÍPICAS DE MDE (22 + 23 + 24 + 25 + 26 + 27)	18.638.348,83	18.638.348,83	10.382.167,77	55,70	2.674.325,75	14,34	0,00

DEDUÇÕES CONSIDERADAS PARA FINS DE LIMITE CONSTITUCIONAL		VALOR	
29- RESULTADO LÍQUIDO DAS TRANSFERÊNCIAS DO FUNDEB = (12)			782.675,05
30- DESPESAS CUSTEADAS COM A COMPLEMENTAÇÃO DO FUNDEB NO EXERCÍCIO			894.550,12
32- DESPESAS CUSTEADAS COM O SUPERÁVIT FINANCEIRO, DO EXERCÍCIO ANTERIOR, DO FUNDEB			0,00
33- DESPESAS CUSTEADAS COM O SUPERÁVIT FINANCEIRO, DO EXERCÍCIO ANTERIOR, DE OUTROS RECURSOS DE IMPOSTOS			0,00
34- RESTOS A PAGAR INSCRITOS NO EXERCÍCIO SEM DISPONIBILIDADE FINANCEIRA DE RECURSOS DE IMPOSTOS VINCULADOS AO ENSINO ⁴			0,00
35- CANCELAMENTO, NO EXERCÍCIO, DE RESTOS A PAGAR INSCRITOS COM DISPONIBILIDADE FINANCEIRA DE RECURSOS DE IMPOSTOS VINCULADOS AO ENSINO = (46 j)			0,00
36- TOTAL DAS DEDUÇÕES CONSIDERADAS PARA FINS DE LIMITE CONSTITUCIONAL (29 + 30 + 32 + 33 + 34 + 35)			1.677.225,17
37- TOTAL DAS DESPESAS PARA FINS DE LIMITE ((22 + 23) - 36)) ⁵			997.100,58
38- PERCENTUAL DE APLICAÇÃO EM MDE SOBRE A RECEITA LÍQUIDA DE IMPOSTOS ((37) / (3) x 100) % - LIMITE CONSTITUCIONAL 25%			20,81

OUTRAS INFORMAÇÕES PARA CONTROLE							
OUTRAS DESPESAS CUSTEADAS COM RECEITAS ADICIONAIS PARA FINANCIAMENTO DO ENSINO	DOTAÇÃO INICIAL	DOTAÇÃO ATUALIZADA (d)	DESPESAS EMPENHADAS		DESPESAS LIQUIDADAS		INSCRITAS EM RESTOS A PAGAR NÃO PROCESSADOS ⁷
			Até o Bimestre (e)	% (f)=(e/d)x100	Até o Bimestre (g)	% (h)=(g/d)x100	
39- DESPESAS CUSTEADAS COM A APLICAÇÃO FINANCEIRA DE OUTROS RECURSOS DE IMPOSTOS VINCULADOS AO ENSINO	0,00	0,00	0,00	0,00	0,00	0,00	0,00
40- DESPESAS CUSTEADAS COM A CONTRIBUIÇÃO SOCIAL DO SALÁRIO-EDUCAÇÃO	510.220,20	510.220,20	27.699,27	5,43	7.429,17	1,45	0,00
41- DESPESAS CUSTEADAS COM OPERAÇÕES DE CRÉDITO	0,00	0,00	0,00	0,00	0,00	0,00	0,00
42- DESPESAS CUSTEADAS COM OUTRAS RECEITAS PARA FINANCIAMENTO DO ENSINO	13.904.856,65	13.950.820,65	795.186,79	5,70	157.473,79	1,12	0,00
43- TOTAL DAS OUTRAS DESPESAS CUSTEADAS COM RECEITAS ADICIONAIS PARA FINANCIAMENTO DO ENSINO (39 + 40 + 41 + 42)	14.415.076,85	14.461.040,85	822.886,06	5,69	164.902,96	1,14	0,00
44- TOTAL GERAL DAS DESPESAS COM MDE (28 + 43)	33.053.425,68	33.099.389,68	11.205.053,83	33,85	2.839.228,71	8,57	0,00
RESTOS A PAGAR INSCRITOS COM DISPONIBILIDADE FINANCEIRA DE RECURSOS DE IMPOSTOS VINCULADOS AO ENSINO			SALDO ATÉ BIMESTRE		CANCELADO EM 2020 (j)		
45- RESTOS A PAGAR DE DESPESAS COM MDE			1.005.809,15				0,00
45.1- Executadas com Recursos de Impostos Vinculados ao Ensino			416.891,44				0,00
45.2- Executadas com Recursos do FUNDEB			588.917,71				0,00
CONTROLE DA DISPONIBILIDADE FINANCEIRA			FUNDEB		SALÁRIO EDUCAÇÃO		
46- SALDO FINANCEIRO EM 31 DE DEZEMBRO DE 2019			122,99				0,00
47- (+) INGRESSO DE RECURSOS ATÉ O BIMESTRE			2.585.637,11				95.558,97
48- (-) PAGAMENTOS EFETUADOS ATÉ O BIMESTRE			2.254.485,78				165.306,90
48.1- Orçamento do Exercício			1.606.771,49				102.988,14
48.2- Restos a Pagar			647.714,29				62.318,76
49- (+) RECEITA DE APLICAÇÃO FINANCEIRA DOS RECURSOS ATÉ O BIMESTRE			550,30				1.160,04
50- (-) DISPONIBILIDADE FINANCEIRA ATÉ O BIMESTRE			331.824,62				(68.587,89)
51- (+) Ajustes			0,00				0,00
51.1- Retenções			0,00				0,00
51.2- Conciliação Bancária			0,00				0,00
52- SALDO FINANCEIRO CONCLUIDO			122,99				0,00

FONTE: Sistema de Contabilidade Pública, Unidade Responsável: PREFEITURA MUNICIPAL DE BOQUIRA

1 Limite mínimos anuais a serem cumpridos no encerramento do exercício.

2 Art. 21, §2º, Lei 11.494/2007: "Até 5% dos recursos recebidos à conta dos Fundos, inclusive relativos à complementação da União recebidos nos termos do § 1º do art. 6º desta Lei, poderão ser utilizados no 1º trimestre do exercício imediatamente subsequente, mediante abertura de crédito adicional"

3 Caput do art. 212 da CF/1988


4 Os valores referentes à parcela dos Restos a Pagar inscritos sem disponibilidade financeira vinculada à educação deverão ser informados somente no RREO do último bimestre do exercício.

5 Limites mínimos anuais a serem cumpridos no encerramento do exercício, no âmbito de atuação prioritária, conforme LDB, art. 11, V.

6 Nos cinco primeiros bimestres do exercício o acompanhamento poderá ser feito com base na despesa empenhada ou na despesa liquidada. No último bimestre do exercício, o valor deverá corresponder ao total da despesa empenhada.

7 Essa coluna poderá ser apresentada somente no último bimestre.


LUCIANO DE OLIVEIRA E SILVA
Prefeito
923.321.295-53


HUMBERTO JOSE DE O. FRANÇA JUNIOR
Secretário de Finanças
794.085.835-15


MARCOS DE OLIVEIRA ALVES JUNIOR
Contador
CRC-BA 030119/O-7

PREFEITURA MUNICIPAL DE BOQUIRA
RELATÓRIO RESUMIDO DA EXECUÇÃO ORÇAMENTÁRIA
DEMONSTRATIVO DAS RECEITAS E DESPESAS COM AÇÕES E SERVIÇOS PÚBLICOS DE SAÚDE
ORÇAMENTOS FISCAL E DA SEGURIDADE SOCIAL
JANEIRO A FEVEREIRO 2020 / BIMESTRE JANEIRO - FEVEREIRO

RREO - ANEXO 12 (LC 141/2012, art. 35)

RS\$ 1,00

RECEITAS PARA APURAÇÃO DA APLICAÇÃO EM AÇÕES E SERVIÇOS PÚBLICOS DE SAÚDE	PREVISÃO INICIAL	PREVISÃO ATUALIZADA (a)	RECEITAS REALIZADAS	
			Até o Bimestre (b)	% (b/a) x 100
RECEITA DE IMPOSTOS LÍQUIDA (I)	1.763.549,10	1.763.549,10	245.635,73	13,93
Imposto Predial e Territorial Urbano - IPTU	125.516,63	125.516,63	12.197,38	9,72
Imposto sobre Transmissão de Bens Intervivos - ITBI	54.512,03	54.512,03	3.900,00	7,15
Imposto sobre Serviços de Qualquer Natureza - ISS	872.421,15	872.421,15	148.040,36	16,97
Imposto de Renda Retido na Fonte - IRRF	618.389,78	618.389,78	58.918,92	9,53
Imposto Territorial Rural - ITR	0,00	0,00	0,00	0,00
Multas, Juros de Mora e Outros Encargos dos Impostos	7.103,53	7.103,53	1.657,29	23,33
Divida Ativa dos Impostos	65.777,82	65.777,82	13.410,92	20,39
Multas, Juros de Mora e Outros Encargos da Divida Ativa	19.828,16	19.828,16	7.510,86	37,88
RECEITA DE TRANSFERÊNCIAS CONSTITUCIONAIS E LEGAIS (II)	23.705.427,63	23.705.427,63	4.546.747,49	19,18
Cota-Parte FPM	19.141.287,60	19.141.287,60	3.918.371,53	20,47
Cota-Parte ITR	12.028,68	12.028,68	456,85	3,80
Cota-Parte IPVA	317.590,48	317.590,48	54.937,01	17,30
Cota-Parte ICMS	4.180.593,60	4.180.593,60	568.295,29	13,59
Cota-Parte IPI-Exportação	38.587,72	38.587,72	4.686,81	12,15
Compensações Financeiras Provenientes de Impostos e Transferências Constitucionais	15.339,55	15.339,55	0,00	0,00
Desoneração ICMS (LC 87/96)	15.339,55	15.339,55	0,00	0,00
Outras	0,00	0,00	0,00	0,00
TOTAL DAS RECEITAS PARA APURAÇÃO DA APLICAÇÃO EM AÇÕES E SERVIÇOS PÚBLICOS DE SAÚDE (III) = I + II	25.468.976,73	25.468.976,73	4.792.383,22	18,82

RECEITAS ADICIONAIS PARA FINANCIAMENTO DA SAÚDE	PREVISÃO INICIAL	PREVISÃO ATUALIZADA (c)	RECEITAS REALIZADAS	
			Até o Bimestre (d)	% (d/c) x 100
TRANSFERÊNCIA DE RECURSOS DO SISTEMA ÚNICO DE SAÚDE-SUS	14.064.991,01	14.064.991,01	1.170.928,04	8,33
Provenientes da União	13.181.713,92	13.181.713,92	1.169.768,00	8,87
Provenientes dos Estados	867.421,20	867.421,20	0,00	0,00
Provenientes de Outros Municípios	0,00	0,00	0,00	0,00
Outras Receitas do SUS	15.855,89	15.855,89	1.160,04	7,32
TRANSFERÊNCIAS VOLUNTÁRIAS	1.195,14	1.195,14	797,24	66,71
RECEITAS DE OPERAÇÕES DE CRÉDITO VINCULADAS À SAÚDE	0,00	0,00	0,00	0,00
OUTRAS RECEITAS PARA FINANCIAMENTO DA SAÚDE	0,00	0,00	0,00	0,00
TOTAL RECEITAS ADICIONAIS PARA FINANCIAMENTO DA SAÚDE	14.066.186,15	14.066.186,15	1.171.725,28	8,33

DESPESAS COM SAÚDE (Por Grupo de Natureza da Despesa)	DOTAÇÃO INICIAL	DOTAÇÃO ATUALIZADA (e)	DESPESAS EMPENHADAS		DESPESAS LIQUIDADAS		Inscritas em Restos a Pagar não Processados
			Até o Bimestre (f)	% (f/e) x 100	Até o Bimestre (g)	% (g/e) x 100	
DESPESAS CORRENTES	12.781.387,02	12.781.387,02	3.715.360,04	29,07	1.060.203,25	8,29	0,00
Pessoal e Encargos Sociais	6.096.134,65	6.096.134,65	2.292.134,54	37,60	583.306,90	9,57	0,00
Juros e Encargos da Divida	0,00	0,00	0,00	0,00	0,00	0,00	0,00
Outras Despesas Correntes	6.685.252,37	6.685.252,37	1.423.225,50	21,29	476.896,35	7,13	0,00
DESPESAS CAPITAL	2.071.343,14	2.071.343,14	78.755,00	3,80	78.755,00	3,80	0,00
Investimentos	2.071.343,14	2.071.343,14	78.755,00	3,80	78.755,00	3,80	0,00
Inversões Financeiras	0,00	0,00	0,00	0,00	0,00	0,00	0,00
Amortização da Divida	0,00	0,00	0,00	0,00	0,00	0,00	0,00
TOTAL DAS DESPESAS COM SAÚDE (IV)	14.852.730,16	14.852.730,16	3.794.115,04	25,54	1.138.958,25	7,67	0,00

DESPESAS COM SAÚDE NÃO COMPUTADAS PARA FINS DE APURAÇÃO DO PERCENTUAL MÍNIMO	DOTAÇÃO INICIAL	DOTAÇÃO ATUALIZADA	DESPESAS EMPENHADAS		DESPESAS LIQUIDADAS		Inscritas em Restos a Pagar não Processados
			Até o Bimestre (h)	% (h/IV) x 100	Até o Bimestre (i)	% (i/IV) x 100	
DESPESAS COM INATIVOS E PENSIONISTAS	0,00	0,00	0,00	0,00	0,00	0,00	0,00
DESPESA COM ASSISTÊNCIA À SAÚDE QUE NÃO ATENDE AO PRINCÍPIO DE ACESSO UNIVERSAL	0,00	0,00	0,00	0,00	0,00	0,00	0,00
DESPESAS CUSTEADAS COM OUTROS RECURSOS	10.035.622,05	9.964.585,05	1.812.963,04	47,78	730.948,13	64,18	0,00
Recursos de Transferência do Sistema Único de Saúde - SUS	8.006.986,12	7.993.672,12	1.812.963,04	47,78	730.948,13	64,18	0,00
Recursos de Operações de Crédito	0,00	0,00	0,00	0,00	0,00	0,00	0,00
Outros Recursos	2.028.635,93	1.970.912,93	0,00	0,00	0,00	0,00	0,00
OUTRAS AÇÕES E SERVIÇOS NÃO COMPUTADOS	0,00	0,00	0,00	0,00	0,00	0,00	0,00
RESTOS A PAGAR NÃO PROCESSADOS INSCRITOS INDEVIDAMENTE NO EXERCÍCIO SEM DISPONIBILIDADE FINANCEIRA	0,00	0,00	0,00	0,00	0,00	0,00	0,00
DESPESAS CUSTEADAS COM DISPONIBILIDADE DE CAIXA VINCULADA AOS RESTOS A PAGAR CANCELADOS	0,00	0,00	0,00	0,00	0,00	0,00	0,00
DESPESAS CUSTEADAS COM RECURSOS VINCULADOS À PARCELA DO PERCENTUAL MÍNIMO QUE NÃO FOI APLICADA EM AÇÕES E SERVIÇOS	0,00	0,00	0,00	0,00	0,00	0,00	0,00
TOTAL DAS DESPESAS COM NÃO COMPUTADAS (V)	10.035.622,05	9.964.585,05	1.812.963,04	47,78	730.948,13	64,18	0,00
TOTAL DAS DESPESAS COM AÇÕES E SERVIÇOS PÚBLICOS DE SAÚDE (VI) = (IV - V)	4.817.108,11	4.888.145,11	1.981.152,00	52,22	408.010,12	35,82	0,00

PERCENTUAL DE APLICAÇÃO EM AÇÕES E SERVIÇOS PÚBLICOS DE SAÚDE SOBRE A RECEITA DE IMPOSTOS LÍQUIDA E TRANSFERÊNCIAS CONSTITUCIONAIS E LEGAIS (VII%) = (VI/(h ou i) / IIIb x 100) - LIMITE CONSTITUCIONAL 15%	8,51
VALOR REFERENTE À DIFERENÇA ENTRE O VALOR EXECUTADO E O LIMITE MÍNIMO CONSTITUCIONAL [(h ou i) - (15 x IIIb)/100]	(310.847,36)

EXECUÇÃO DE RESTOS A PAGAR NÃO PROCESSADOS INSCRITOS COM DISPONIBILIDADE DE CAIXA	INSCRITOS	CANCELADOS/ PRESCRITOS	PAGOS	A PAGAR	PARCELA CONSIDERADA NO LIMITE
Inscritos em 2019	208.640,23	0,00	223.612,73	193.717,13	0,00
Inscritos em 2018	0,00	0,00	0,00	0,00	0,00
Inscritos em 2017	0,00	0,00	0,00	0,00	0,00
Inscritos em 2016	0,00	0,00	0,00	0,00	0,00
Inscritos em anos anteriores a 2016	0,00	0,00	0,00	0,00	0,00
Total	208.640,23	0,00	223.612,73	193.717,13	0,00

CONTROLE DOS RESTOS A PAGAR CANCELADOS OU PRESCRITOS PARA FINS DE APLICAÇÃO DA DISPONIBILIDADE DE CAIXA CONFORME ARTIGO 24, § 1º e 2º	RESTOS A PAGAR CANCELADOS OU PRESCRITOS		
	Saldo Inicial	Despesas custeadas no exercício de referência (j)	Saldo Final (Não Aplicado)
Restos a Pagar Cancelados ou Prescritos em 2019	0,00	0,00	0,00
Restos a Pagar Cancelados ou Prescritos em 2018	0,00	0,00	0,00
Restos a Pagar Cancelados ou Prescritos em 2017	0,00	0,00	0,00
Restos a Pagar Cancelados ou Prescritos em 2016	0,00	0,00	0,00
Restos a Pagar Cancelados ou Prescritos em anos anteriores a 2016	0,00	0,00	0,00
Total(VIII)	0,00	0,00	0,00

CONTROLE DO VALOR REFERENTE AO PERCENTUAL MÍNIMO NÃO CUMPRIDO EM EXERCÍCIOS ANTERIORES PARA FINS DE APLICAÇÃO DOS RECURSOS VINCULADOS CONFORME ARTIGOS 25 E 26	LIMITE NÃO CUMPRIDO		
	Saldo Inicial	Despesas custeadas no exercício de referência (k)	Saldo Final (Não Aplicado)
Diferença de limite não cumprido em 2019	0,00	0,00	0,00
Diferença de limite não cumprido em 2018	0,00	0,00	0,00
Diferença de limite não cumprido em 2017	0,00	0,00	0,00
Diferença de limite não cumprido em 2016	0,00	0,00	0,00
Diferença de limite não cumprido em 2015	0,00	0,00	0,00
Diferença de limite não cumprido em anos anteriores a 2015	0,00	0,00	0,00
Total(IX)	0,00	0,00	0,00

DESPESAS COM SAÚDE (Por Subfunção)	DOTAÇÃO INICIAL	DOTAÇÃO ATUALIZADA	DESPESAS EMPENHADAS		DESPESAS LIQUIDADAS		Inscritas em Restos a Pagar não Processados
			Até o Bimestre (l)	% (l/total l) x 100	Até o Bimestre (m)	% (m/total m) x 100	
Atenção Básica	5.714.767,34	5.714.767,34	1.214.356,21	32,01	287.240,85	25,22	0,00
Assistência Hospitalar e Ambulatorial	6.180.107,25	6.180.107,25	1.656.607,11	43,66	592.502,68	52,02	0,00
Suporte Profilático e Terapêutico	324.053,76	324.053,76	69.000,00	1,82	10.691,84	0,94	0,00
Vigilância Sanitária	483.958,53	483.958,53	0,00	0,00	0,00	0,00	0,00
Vigilância Epidemiológica	559.713,19	559.713,19	47.000,00	1,24	14.123,85	1,24	0,00
Alimentação e Nutrição	46.590,00	46.590,00	0,00	0,00	0,00	0,00	0,00
Outras Subfunções	1.543.540,09	1.543.540,09	807.151,72	21,27	234.399,03	20,58	0,00
TOTAL	14.852.730,16	14.852.730,16	3.794.115,04	100,00	1.138.958,25	100,00	0,00


FONTE: Sistema de Contabilidade Pública, Unidade Responsável PREFEITURA MUNICIPAL DE BOQUIRA



LUCIANO DE OLIVEIRA E SILVA
Prefeito
923.321.295-53



HUMBERTO JOSE DE O. FRANÇA JUNIOR
Secretário de Finanças
794.085.835-15



MARCOS DE OLIVEIRA ALVES JUNIOR
Contador
CRC-BA 030119/O-7

PREFEITURA MUNICIPAL DE BOQUIRA
RELATÓRIO RESUMIDO DA EXECUÇÃO ORÇAMENTÁRIA
DEMONSTRATIVO DAS PARCERIAS PÚBLICO - PRIVADAS
ORÇAMENTOS FISCAL E DA SEGURIDADE SOCIAL
JANEIRO A FEVEREIRO DE 2020 / BIMESTRE JANEIRO - FEVEREIRO

RREO - Anexo 13 (Lei nº 11.079, de 30.12.2004, arts. 22, 25 e 28)

Em reais

IMPACTOS DAS CONTRATAÇÕES DE PPP	SALDO TOTAL EM 31 DE DEZEMBRO DO EXERCÍCIO ANTERIOR	REGISTROS EFETUADOS EM 2020	
		No bimestre	Até o bimestre
TOTAL DE ATIVOS			
Ativos Contabilizados na SPE			
TOTAL DE PASSIVOS			
Obrigações decorrentes de Ativos Constituídos pela SPE			
Provisões de PPP			
Outros Passivos			
ATOS POTENCIAIS PASSIVOS			
Obrigações Contingentes			
Riscos Não Provisionados			
Garantias Concedidas			
Outros Passivos Contingentes			

DESPESAS DE PPP	EXERCÍCIO ANTERIOR	EXERCÍCIO CORRENTE	2021	2022	2023	2024	2025	2026	2027	2028	2029
Do Entre Federado, exacto estatais não dependentes (I)											
Das Estatais Não-Dependentes											
TOTAL DAS DESPESAS											
PPP A CONTRATAR (II)											
RECEITA CORRENTE LÍQUIDA (RCL) (III)											
TOTAL DAS DESPESAS CONSIDERADAS PARA O LIMITE (IV = I + II)											
TOTAL DAS DESPESAS / RCL (%) (V = IV / III)											

FONTE: Sistema de Contabilidade Pública, Unidade Responsável: PREFEITURA MUNICIPAL DE BOQUIRA

Nota:

PREFEITURA MUNICIPAL DE BOQUIRA
RELATÓRIO RESUMIDO DA EXECUÇÃO ORÇAMENTÁRIA
DEMONSTRATIVO DAS PARCERIAS PÚBLICO - PRIVADAS
ORÇAMENTOS FISCAL E DA SEGURIDADE SOCIAL
JANEIRO A FEVEREIRO DE 2020 / BIMESTRE JANEIRO - FEVEREIRO


RREO - Anexo 13 (Lei nº 11.079, de 30.12.2004, arts. 22, 25 e 28)

Em reais

IMPACTOS DAS CONTRATAÇÕES DE PPP	SALDO TOTAL EM 31 DE DEZEMBRO DO EXERCÍCIO ANTERIOR	REGISTROS EFETUADOS EM 2020	
		No bimestre	Até o bimestre



LUCIANO DE OLIVEIRA E SILVA
Prefeito
923.321.295-53



HUMBERTO JOSE DE O. FRANÇA JUNIOR
Secretário de Finanças
794.085.835-15



MARCOS DE OLIVEIRA ALVES JUNIOR
Contador
CRC-BA 030119/O-7

PREFEITURA MUNICIPAL DE BOQUIRA
DEMONSTRATIVO SIMPLIFICADO DO RELATÓRIO RESUMIDO DA EXECUÇÃO ORÇAMENTÁRIA
ORÇAMENTOS FISCAL E DA SEGURIDADE SOCIAL
JANEIRO A FEVEREIRO DE 2020 / BIMESTRE JANEIRO - FEVEREIRO

LRF, Art. 48 - Anexo 14

R\$ 1,00


BALANÇO ORÇAMENTÁRIO		Até o Bimestre			
RECEITAS					
Previsão Inicial					69.906.167,75
Previsão Atualizada					69.906.167,75
Receitas Realizadas					7.715.582,46
Déficit Orçamentário					0,00
Saldos de Exercícios Anteriores (Utilizados para Créditos Adicionais)					0,00
DESPESAS					
Dotação Inicial					69.935.306,72
Créditos Adicionais					0,00
Dotação Atualizada					69.935.306,72
Despesas Empenhadas					24.101.222,80
Despesas Liquidadas					6.697.118,60
Despesas Pagas					4.366.285,71
Superávit Orçamentário					1.018.463,86
DESPESAS POR FUNÇÃO/SUBFUNÇÃO		Até o Bimestre			
Despesas Empenhadas					24.101.222,80
Despesas Liquidadas					6.697.118,60
RECEITA CORRENTE LÍQUIDA - RCL		Até o Bimestre			
Receita Corrente Líquida					46.415.434,82
RECEITAS E DESPESAS DO REGIME PRÓPRIO DE PREVIDÊNCIA DOS SERVIDORES		Até o Bimestre			
Regime Próprio de Previdência dos Servidores - PLANO PREVIDENCIÁRIO					
Receitas Previdenciárias Realizadas					0,00
Despesas Previdenciárias Liquidadas					0,00
Resultado Previdenciário					0,00
Regime Próprio de Previdência dos Servidores - PLANO FINANCEIRO					
Receitas Previdenciárias Realizadas					0,00
Despesas Previdenciárias Liquidadas					0,00
Resultado Previdenciário					0,00
RESULTADOS PRIMÁRIO E NOMINAL		Meta Fixada no AMF da LDO (a)	Resultado Apurado Até o Bimestre (b)	% em Relação à Meta (b/a)	
Resultado Primário		(457.861,22)	1.338.402,38	(292,32)	
Resultado Nominal		2.375.231,01	2.069.369,24	1,14	
RESTOS A PAGAR POR PODER E MINISTÉRIO PÚBLICO		Inscrição	Cancelamento Até o Bimestre	Pagamento Até o Bimestre	Saldo a Pagar
RESTOS A PAGAR PROCESSADOS					
Poder Executivo	2.806.644,51	0,00	2.065.860,49	740.784,02	
Poder Legislativo	0,00	0,00	0,00	0,00	
Poder Judiciário	0,00	0,00	0,00	0,00	
Ministério Público	0,00	0,00	0,00	0,00	
Defensoria Pública	0,00	0,00	0,00	0,00	
RESTOS A PAGAR NÃO PROCESSADOS					
Poder Executivo	53.423,69	0,00	21.396,83	32.026,86	
Poder Legislativo	396,83	0,00	396,83	0,00	
Poder Judiciário	0,00	0,00	0,00	0,00	
Ministério Público	0,00	0,00	0,00	0,00	
TOTAL	2.860.068,20	0,00	2.087.257,32	772.810,88	
DESPESAS COM MANUTENÇÃO E DESENVOLVIMENTO DO ENSINO		Valor Apurado Até o Bimestre	Limites Constitucionais Anuais		
			% Mínima a Aplicar no Exercício	% Aplicado Até o Bimestre	
Minimo Anual de <18% / 25%> das Receitas de Impostos em Manutenção e Desenvolvimento do Ensino.	981.798,99	25,00		20,81	
Minimo Anual de 60% do FUNDEB na Remuneração do Magistério com Ensino Fundamental e Médio	0,00	60,00		0,00	
Minimo Anual de 60% do FUNDEB na Remuneração do Magistério com Educação Infantil e Ensino Fundamental	2.273.406,96	60,00		87,91	
Complementação da União ao FUNDEB	0,00	0,00		0,00	
RECEITAS DE OPERAÇÕES DE CRÉDITO E DESPESA DE CAPITAL		Valor Apurado Até o Bimestre	Saldo Não Realizado		
Receitas de Operações de Crédito		0,00	0,00		
Despesa de Capital Líquida		0,00	0,00		
PROJEÇÃO ATUARIAL DOS REGIMES DE PREVIDÊNCIA		Exercício	10º Exercício	20º Exercício	35º Exercício
Plano Previdenciário					
Receitas Previdenciárias	0,00	0,00	0,00	0,00	0,00
Despesas Previdenciárias	0,00	0,00	0,00	0,00	0,00
Resultado Previdenciário	0,00	0,00	0,00	0,00	0,00
Plano Financeiro					
Receitas Previdenciárias	0,00	0,00	0,00	0,00	0,00
Despesas Previdenciárias	0,00	0,00	0,00	0,00	0,00
Resultado Previdenciário	0,00	0,00	0,00	0,00	0,00
RECEITA DA ALIENAÇÃO DE ATIVOS E APLICAÇÃO DOS RECURSOS		Valor Apurado Até o Bimestre	Saldo a Realizar		
Receita de Capital Resultante da Alienação de Ativos		0,00	0,00		
Aplicação dos Recursos da Alienação de Ativos		0,00	0,00		
DESPESAS COM AÇÕES E SERVIÇOS PÚBLICOS DE SAÚDE		Valor Apurado Até o Bimestre	Limite Constitucional Anual		
			% Mínima a Aplicar no Exercício	% Aplicado Até o Bimestre	
Despesas com Ações e Serviços Públicos de Saúde executadas com recursos de impostos	408.010,12	15,00		8,51	
DESPESAS DE CARÁTER CONTINUADO DERIVADAS DE PPP		Valor Apurado no Exercício Corrente			
Total das Despesas/RCL (%)					0,00

PREFEITURA MUNICIPAL DE BOQUIRA
DEMONSTRATIVO SIMPLIFICADO DO RELATÓRIO RESUMIDO DA EXECUÇÃO ORÇAMENTÁRIA
ORÇAMENTOS FISCAL E DA SEGURIDADE SOCIAL
JANEIRO A FEVEREIRO DE 2020 / BIMESTRE JANEIRO - FEVEREIRO


Fonte: Sistema de Contabilidade Pública, Unidade Responsável: PREFEITURA MUNICIPAL DE BOQUIRA



LUCIANO DE OLIVEIRA E SILVA
Prefeito
923.321.295-53



HUMBERTO JOSE DE O. FRANÇA JUNIOR
Secretário de Finanças
794.085.835-15



MARCOS DE OLIVEIRA ALVES JUNIOR
Contador
CRC-BA 030119/O-7

Demonstrativo de Sentenças Judiciais



PREFEITURA MUNICIPAL DE BOQUIRA
RELATÓRIO RESUMIDO DA EXECUÇÃO ORÇAMENTÁRIA
DEMONSTRATIVO DE SENTENÇAS JUDICIAIS
ORÇAMENTO FISCAL E DA SEGURIDADE SOCIAL


Período: 01/01/2020 à 29/02/2020

Órgão: (Todos)

Unidade: (Todos)

Tp Emp	CodRed	Dotação Orçamentária	Proc Credor	CNPJ/CPF	Data Emp	Data Liq	Data Pag	Bruto(R\$)	Retido	Liquido	
S 20	020300	2007 319091000@100	387 FOLHA DE PAGAMENTO_PMB	13.780.770/0001-46	20/01/2020	30/01/2020	30/01/2020	3.117,00		3.117,00	
PARA ATENDER DESPESA COM FOLHAS DE PAGAMENTO DE SENTENÇA JUDICIAL, VINCULADO A SECRETARIA MUNICIPAL DE ADMINISTRAÇÃO NO EXERCÍCIO 2020. REFERENTE JANEIRO											
Total de Registros: 1								Total :	3.117,00	0,00	3.117,00


LUCIANO DE OLIVEIRA E SILVA
Prefeito
923.321.295-53


HUMBERTO JOSE DE O. FRANÇA JUNIOR
Secretário de Finanças
794.085.835-15


MARCOS DE OLIVEIRA ALVES JUNIOR
Contador
CRC-BA 030119/O-7

Decretos



PREFEITURA MUNICIPAL DE BOQUIRA

RUA OLIVEIRA DOS BREJINHOS 150
CENTRO
BOQUIRA - BA
CNPJ: 13.780.770/0001-46

Decreto Nº 12-A
03/02/2020

Abre Crédito Suplementar no valor total de 374.033,00 (Trezentos e Setenta e Quatro Mil e Trinta e Tres Reais) , para fins que se especifica e dá outras providências.

O(A) PREFEITO(A) MUNICIPAL DE BOQUIRA, ESTADO DO(A) , no uso de suas atribuições legais, constitucionais e de acordo com o que lhe confere a Lei municipal 705.

DECRETA:

Artigo 1º - Fica aberto Crédito Suplementar, na importância supra, para reforço das seguintes Dotações:

Dotações Suplementadas

0.20.300	SECRETARIA DE ADMINISTRAÇÃO		
2007	MANUTENÇÃO DA SECRETARIA DE ADMINISTRAÇÃO		
. .3.3.90.92.00.0	Despesas de Exercícios Anteriores	0100 Recursos Ordinários	12.045,00
		Total do Projeto / Atividade R\$	12.045,00
2008	MANUTENÇÃO DO SETOR DE IMPRENSA E PUBLICIDADE		
. .3.3.90.39.00.0	Outros Servs de Terc - Pessoa Jurídica	0100 Recursos Ordinários	22.090,00
		Total do Projeto / Atividade R\$	22.090,00
		Total da Unidade R\$	34.135,00
0.20.600	SECRETARIA DE EDUCAÇÃO, CULTURA, DESPORTOS E LAZER		
2017	GESTÃO DAS DO PROGRAMA NACIONAL DE TRANSPORTE ESCOLAR-PNATE-ENSINO FUNDAMENTAL		
. .3.3.90.39.00.0	Outros Servs de Terc - Pessoa Jurídica	0115 Transf. do Fundo Nac. de Desen. da	274.747,00
		Total do Projeto / Atividade R\$	274.747,00
		Total da Unidade R\$	274.747,00
0.20.900	SECRETARIA DE OBRAS E SERVIÇOS URBANOS		
1026	CONSTRUÇÃO DE ATERRO SANITÁRIO-TRATAMENTO DE RESÍDUOS SÓLIDOS		
. .4.4.90.61.00.0	Aquisição de Imóveis	0100 Recursos Ordinários	19.901,00
		Total do Projeto / Atividade R\$	19.901,00
		Total da Unidade R\$	19.901,00
0.21.200	FUNDO DE ASSISTÊNCIA SOCIAL		
2074	MANUTENÇÃO DO FUNDO MUNICIPAL DE ASSISTÊNCIA SOCIAL-FMAS		
. .3.3.90.39.00.0	Outros Servs de Terc - Pessoa Jurídica	0100 Recursos Ordinários	45.250,00
		Total do Projeto / Atividade R\$	45.250,00
		Total da Unidade R\$	45.250,00
		Valor Total Suplementado R\$	374.033,00

Artigo 2º -As despesas decorrentes da abertura do presente crédito suplementar, serão cobertas com recursos de que trata o Artigo 43 parágrafo 1º da Lei Federal Nº 4.320/64, Inciso III.

Inciso: III - Suplementação por anulação de crédito R\$374.033,00

Dotações Anuladas

Página 1 de 3



PREFEITURA MUNICIPAL DE BOQUIRA

RUA OLIVEIRA DOS BREJINHOS 150
CENTRO
BOQUIRA - BA
CNPJ: 13.780.770/0001-46

Dotações Anuladas

0.20.600	SECRETARIA DE EDUCAÇÃO, CULTURA, DESPORTOS E LAZER		
1015	CONSTRUÇÃO DE UNIDADES ESCOLARES		
. .4.4.90.51.00.0	Obras e Instalações	0395 Ação Judicial FUNDEF Precatórios	128.783,00
		Total do Projeto / Atividade R\$	128.783,00
1017	ADEQUAÇÃO, REVITALIZAÇÃO E AMPLIAÇÃO DAS ESCOLAS DA REDE MUNICIPAL		
. .4.4.90.51.00.0	Obras e Instalações	0395 Ação Judicial FUNDEF Precatórios	100.000,00
		Total do Projeto / Atividade R\$	100.000,00
		Total da Unidade R\$	228.783,00
0.20.900	SECRETARIA DE OBRAS E SERVIÇOS URBANOS		
1027	IMPLANTAÇÃO DE MELHORIAS SANITÁRIAS DOMICILIARES		
. .4.4.90.51.00.0	Obras e Instalações	9124 Transferências de Convênios da Un	100.000,00
		Total do Projeto / Atividade R\$	100.000,00
		Total da Unidade R\$	100.000,00
0.21.200	FUNDO DE ASSISTÊNCIA SOCIAL		
1057	CONSTRUÇÃO DE EQUIPAMENTOS NA GESTÃO DO SUAS		
. .4.4.90.51.00.0	Obras e Instalações	9124 Transferências de Convênios da Un	5.250,00
		Total do Projeto / Atividade R\$	5.250,00
1058	CONSTRUÇÃO DE EQUIPAMENTOS DE PROTEÇÃO SOCIAL BÁSICA		
. .4.4.90.51.00.0	Obras e Instalações	9124 Transferências de Convênios da Un	5.000,00
		Total do Projeto / Atividade R\$	5.000,00
1059	CONSTRUÇÃO E EQUIPAMENTOS DE PROTEÇÃO SOCIAL ESPECIAL DE MÉDIA COMPLEXIDADE		
. .4.4.90.51.00.0	Obras e Instalações	9124 Transferências de Convênios da Un	8.000,00
. .4.4.90.52.00.0	Equipamentos e Material Permanente	9124 Transferências de Convênios da Un	10.000,00
		Total do Projeto / Atividade R\$	18.000,00
2074	MANUTENÇÃO DO FUNDO MUNICIPAL DE ASSISTÊNCIA SOCIAL-FMAS		
. .3.1.90.04.00.0	Contratação por Tempo Determinado	0100 Recursos Ordinários	17.000,00
		Total do Projeto / Atividade R\$	17.000,00
		Total da Unidade R\$	45.250,00
		Valor Total Anulado R\$	374.033,00



PREFEITURA MUNICIPAL DE BOQUIRA

RUA OLIVEIRA DOS BREJINHOS 150
CENTRO
BOQUIRA - BA
CNPJ: 13.780.770/0001-46

Artigo 3º - Revogadas as disposições em contrário, o presente decreto entra em vigor nesta data.

BOQUIRA, 03 de fevereiro de 2020

LUCIANO DE OLIVEIRA E SILVA
Prefeito
923.321.295-53



PREFEITURA MUNICIPAL DE BOQUIRA

RUA OLIVEIRA DOS BREJINHOS 150 CENTRO

BOQUIRA - BA

CNPJ. 13.780.770/0001-46

EXPOSIÇÃO DE JUSTIFICATIVA DO DECRETO Nº 12-A/2020

Considerando o disposto no artigo 43, inciso III, da Lei Federal nº 4.320/64 bem como autorização contida na Lei Municipal nº 705/19 (LOA), no artigo 5º, Inciso I, passamos a apresentar a seguir as justificativas para Abertura de Créditos Suplementares por anulação de dotação:

Conforme se observa no artigo 5º da LOA, existe autorização para abertura de créditos suplementares por anulação parcial ou total das dotações no limite de 25% do orçamento.

Os recursos resultantes de anulações parciais das dotações estão indicados no decreto de crédito suplementar, com a devida indicação do recurso. Ressalta-se que as dotações foram anuladas parcialmente, não estando comprometidos os montantes anulados.

Em razão de incorreções no planejamento, com saldos insuficientes em algumas dotações, bem como decorrente de variações de preços de mercado, os créditos conditos no citado decreto visam suplementar dotações do orçamento.

Destarte, o crédito suplementar aberto mediante o presente decreto tem como finalidade reforço do orçamento de acordo com autorização Legislativa contida na LOA.

Boquira - Ba, 03 de Fevereiro de 2020.

LUCIANO DE OLIVEIRA E SILVA

Prefeito Municipal



PREFEITURA MUNICIPAL DE BOQUIRA

RUA OLIVEIRA DOS BREJINHOS, 150
CENTRO
BOQUIRA - BA
CNPJ.: 13.780.770/0001-46

Decreto Financeiro Nº 098T / 2020
Lei
De 03 de fevereiro de 2020

Altera o Orçamento Analítico (QDD) do exercício financeiro de **2020** e dá outras Providências.

O(a) PREFEITO(A) MUNICIPAL, no uso de suas atribuições legais, constitucionais e de acordo com o que lhe confere a Lei Municipal em vigor.

DECRETA:

Artigo 1º - Fica alterado o Quadro de Detalhamento de Despesa - QDD do Poder Executivo, aprovado pelo Decreto nº 01 de 02/01/2020, correspondente à Programação das Despesas das Secretarias Municipais e dos Órgãos diretamente subordinados ao Prefeito(a).

Artigo 2º - A execução orçamentária ao Quadro de Detalhamento de Despesa QDD, a estrutura de Custos de Projetos e Atividades, segundo a Natureza da Despesa, estabelecida para cada Unidade Orçamentária em consonância com os Programas de Trabalho, fixados na Lei Orçamentária Anual.

010100 - CÂMARA MUNICIPAL

2001 - MANUTENÇÃO DOS SERVIÇOS ADMINISTRATIVOS DA CÂMARA

3.3.9.0.30.00.00 / 0100 - Material de Consumo.	0,00	15.755,00
3.3.9.0.39.00.00 / 0100 - Outros Servs de Terc - Pessoa Jurídica	15.755,00	0,00
Total por Ação:	15.755,00	15.755,00
Total por Unidade:	15.755,00	15.755,00
Total da Movimentação:	15.755,00	15.755,00

BOQUIRA, 03 de fevereiro de 2020

LUCIANO DE OLIVEIRA E SILVA
923.321.295-53
Prefeito