



Diário Oficial do **MUNICÍPIO**

Prefeitura Municipal de Boquira

1

Sexta-feira • 29 de Maio de 2020 • Ano • Nº 1779

Esta edição encontra-se no site oficial deste ente.

Prefeitura Municipal de Boquira publica:

- Relatório Resumido de Execução Orçamentária – 2º Bimestre de 2020.
- Relatório de Gestão Fiscal - 1º Quadrimestre de 2020.



TRANSPARÊNCIA

Imprensa Oficial. Tá aqui, tá legal.

AUTONOMIA

OFICIALIDADE

Lei exige que todo gestor publique seus atos no seu veículo oficial para que a gestão seja mais transparente. A Imprensa Oficial cumpre esse papel.

Imprensa Oficial
a publicidade legal
levada a sério

Relatório Resumido da Execução Orçamentária

PREFEITURA MUNICIPAL DE BOQUIRA
RELATÓRIO RESUMIDO DA EXECUÇÃO ORÇAMENTÁRIA
BALANÇO ORÇAMENTÁRIO
ORÇAMENTOS FISCAL E DA SEGURIDADE SOCIAL
JANEIRO A ABRIL 2020 / BIMESTRE MARÇO - ABRIL

RREO - ANEXO 1 (LRF, Art 52, inciso I, alíneas "a" e "b" do inciso II e § 1º)

R\$ (1,00)

RECEITAS	PREVISÃO INICIAL	PREVISÃO ATUALIZADA (a)	RECEITAS REALIZADAS				SALDO (a-c)
			No Bimestre (b)	% (b/a)	Até o Bim (c)	% (c/a)	
RECEITAS (EXCETO INTRA-ORÇAMENTÁRIAS)(I)	69.906.167,75	69.906.167,75	7.294.007,65	10,43	15.009.590,11	21,47	54.896.577,64
Recargas Correntes	61.580.878,71	61.580.878,71	7.195.667,65	11,68	14.862.080,11	24,13	46.718.798,60
Impostos, Taxas e Contribuições de Melhoria	1.998.617,47	1.998.617,47	358.578,15	17,79	676.833,95	33,87	1.321.783,52
Impostos	1.763.549,10	1.763.549,10	288.827,48	16,38	534.463,21	30,31	1.229.085,89
Taxas	235.068,37	235.068,37	66.750,67	28,40	142.370,74	60,57	92.697,63
Contribuições	10.295,00	10.295,00	0,00	0,00	0,00	0,00	10.295,00
Contribuição para o Custeio do Serviço de Iluminação Pública	10.295,00	10.295,00	0,00	0,00	0,00	0,00	10.295,00
Receita Patrimonial	981.823,26	981.823,26	61.705,32	6,28	131.523,42	13,40	850.299,84
Valores Mobiliários	978.267,26	978.267,26	61.705,32	6,31	131.523,42	13,44	846.743,84
Demais Receitas Patrimoniais	3.556,00	3.556,00	0,00	0,00	0,00	0,00	3.556,00
Receita de Serviços	364.864,19	364.864,19	61.989,30	16,99	123.965,95	33,98	240.898,24
Serviços Administrativos e Comerciais Gerais	2.059,00	2.059,00	0,00	0,00	0,00	0,00	2.059,00
Outros Serviços	362.805,19	362.805,19	61.989,30	17,09	123.965,95	34,17	238.839,24
Transferências Correntes	47.132.733,99	47.132.733,99	6.716.394,88	14,25	13.919.296,12	29,53	33.213.437,87
Transferências da União e de suas Entidades	30.505.560,02	30.505.560,02	4.678.758,68	15,34	9.681.683,19	31,74	20.823.876,83
Transferências dos Estados e do Distrito Federal e de suas Entidades	4.759.226,38	4.759.226,38	580.915,40	12,21	1.089.805,14	22,90	3.669.421,24
Transferências de Outras Instituições Públicas	11.867.947,59	11.867.947,59	1.456.720,80	12,27	3.147.807,79	26,52	8.720.139,80
Outras Recargas Correntes	11.092.544,80	11.092.544,80	0,00	0,00	10.460,67	0,09	11.082.084,13
Multas Administrativas, Contratuais e Judiciais	22.642,76	22.642,76	0,00	0,00	500,00	2,21	22.142,76
Indenizações, Restituições e Ressarcimentos	4.290,38	4.290,38	0,00	0,00	0,00	0,00	4.290,38
Demais Recargas Correntes	11.065.611,66	11.065.611,66	0,00	0,00	9.960,67	0,09	11.055.650,99
Recargas de Capital	8.325.289,04	8.325.289,04	98.340,00	1,18	147.510,00	1,77	8.177.779,04
Operações de Crédito	102.950,00	102.950,00	0,00	0,00	0,00	0,00	102.950,00
Operações de Crédito - Mercado Interno	102.950,00	102.950,00	0,00	0,00	0,00	0,00	102.950,00
Alienação de Bens	44.783,25	44.783,25	0,00	0,00	0,00	0,00	44.783,25
Alienação de Bens Móveis	44.783,25	44.783,25	0,00	0,00	0,00	0,00	44.783,25
Transferências de Capital	8.177.555,79	8.177.555,79	98.340,00	1,20	147.510,00	1,80	8.030.045,79
Transferências da União e de suas Entidades	7.050.428,04	7.050.428,04	98.340,00	1,39	147.510,00	2,09	6.902.918,04
Transferências dos Estados e do Distrito Federal e de suas Entidades	1.127.127,75	1.127.127,75	0,00	0,00	0,00	0,00	1.127.127,75
RECEITAS (INTRA-ORÇAMENTÁRIAS) (II)	29.138,97	29.138,97	366,57	1,26	5.320,20	18,26	23.818,77

SUB TOTAL DAS RECEITAS (III) (I + II)	69.935.306,72	69.935.306,72	7.294.374,22	10,43	15.014.910,31	21,47	54.920.396,41
OPERAÇÃO DE CRÉDITO / REFINANCIAMENTO (IV)	0,00	0,00	0,00	0,00	0,00	0,00	0,00
Operação de Créditos Internas	0,00	0,00	0,00	0,00	0,00	0,00	0,00
Mobiliária	0,00	0,00	0,00	0,00	0,00	0,00	0,00
Contratual	0,00	0,00	0,00	0,00	0,00	0,00	0,00
Operação de Créditos Externas	0,00	0,00	0,00	0,00	0,00	0,00	0,00
Mobiliária	0,00	0,00	0,00	0,00	0,00	0,00	0,00
Contratual	0,00	0,00	0,00	0,00	0,00	0,00	0,00
SUBTOTAL COM REFINANCIAMENTO (V) = (III + IV)	69.935.306,72	69.935.306,72	7.294.374,22	10,43	15.014.910,31	21,47	54.920.396,41
DÉFICIT (VI)	-	-	-	-	362.287,45	-	-
TOTAL (VII) = (V + VI)	69.935.306,72	69.935.306,72	7.294.374,22	10,43	15.377.197,76	21,47	54.558.108,96
SALDOS DE EXERCÍCIOS ANTERIORES (UTILIZADOS PARA CRÉDITOS ADICIONAIS)	-	-	-	-	-	-	-
Superávit Financeiro	-	-	-	-	0,00	-	-
Reabertura de Créditos Adicionais	-	-	-	-	-	-	-

PREFEITURA MUNICIPAL DE BOQUIRA
RELATÓRIO RESUMIDO DA EXECUÇÃO ORÇAMENTÁRIA
BALANÇO ORÇAMENTÁRIO
ORÇAMENTOS FISCAL E DA SEGURIDADE SOCIAL
JANEIRO A ABRIL 2020 / BIMESTRE MARÇO - ABRIL

DESPESAS	DOTAÇÃO INICIAL (d)	DOTAÇÃO ATUALIZADA (e)	DESPESAS EMPENHADAS		SALDO (g) = (e-f)	DESPESAS LIQUIDADAS		SALDO (i) = (e-h)	DESPESAS PAGAS ATÉ O BIMESTRE (j)	INSCRITAS EM RESTOS A PAGAR NÃO PROCESSADOS* (k)
			No Bimestre	Até o Bimestre (f)		No Bimestre	Até Bimestre (h)			
DESPESAS (EXCETO INTRA-ORÇAMENTÁRIAS) (VIII)	69.912.646,21	70.368.746,91	4.158.338,54	28.258.071,34	42.110.675,57	8.680.079,16	15.375.707,76	54.993.039,15	14.323.722,49	0,00
DESPESAS CORRENTES	52.181.397,50	53.610.948,20	4.093.162,90	27.330.218,29	26.280.729,91	8.515.793,59	14.743.667,36	38.867.280,84	13.697.899,79	0,00
DESPESAS DE PESSOAL E ENCARGOS	31.940.809,09	31.616.480,09	1.336.307,14	18.156.694,59	13.459.785,50	6.260.528,31	10.520.055,54	21.096.428,55	10.223.428,04	0,00
JUROS E ENCARGOS DA DÍVIDA	10.295,00	10.295,00	0,00	0,00	10.295,00	0,00	0,00	10.295,00	0,00	0,00
OUTRAS DESPESAS CORRENTES	20.230.293,41	21.984.173,11	2.756.855,76	9.173.523,70	12.810.649,41	2.255.265,28	4.223.611,82	17.760.561,29	3.474.470,75	0,00
DESPESAS DE CAPITAL	17.463.248,71	16.489.798,71	65.175,64	927.853,05	15.561.945,66	164.275,64	632.040,40	15.857.758,31	625.822,70	0,00
INVESTIMENTOS	16.861.938,71	15.888.488,71	65.175,64	397.853,05	15.490.635,66	65.175,64	391.703,05	15.496.785,66	385.485,35	0,00
INVERSÕES FINANCEIRAS	0,00	0,00	0,00	0,00	0,00	0,00	0,00	0,00	0,00	0,00
AMORTIZAÇÃO DA DÍVIDA	601.310,00	601.310,00	0,00	530.000,00	71.310,00	99.109,93	240.337,35	360.972,65	240.337,35	0,00
RESERVA DE CONTINGÊNCIA	268.000,00	268.000,00	0,00	0,00	268.000,00	0,00	0,00	268.000,00	0,00	0,00
RESERVA DE CONTINGÊNCIA	268.000,00	268.000,00	0,00	0,00	268.000,00	0,00	0,00	268.000,00	0,00	0,00
DESPESAS (INTRA-ORÇAMENTÁRIAS) (IX)	22.660,51	22.660,51	0,00	1.490,00	21.170,51	0,00	1.490,00	21.170,51	1.490,00	0,00
SUB TOTAL DAS DESPESAS (X) (VIII + IX)	69.935.306,72	70.391.407,42	4.158.338,54	28.259.561,34	42.131.846,08	8.680.079,16	15.377.197,76	55.014.209,66	14.325.212,49	0,00
AMORTIZAÇÃO DA DÍVIDA / REFINANCIAMENTO	0,00	0,00	0,00	0,00	0,00	0,00	0,00	0,00	0,00	0,00
Amortização da Dívida Interna	0,00	0,00	0,00	0,00	0,00	0,00	0,00	0,00	0,00	0,00
Dívida Mobiliária	0,00	0,00	0,00	0,00	0,00	0,00	0,00	0,00	0,00	0,00
Outras Dívidas	0,00	0,00	0,00	0,00	0,00	0,00	0,00	0,00	0,00	0,00
Amortização da Dívida Externa	0,00	0,00	0,00	0,00	0,00	0,00	0,00	0,00	0,00	0,00
Dívida Mobiliária	0,00	0,00	0,00	0,00	0,00	0,00	0,00	0,00	0,00	0,00
Outras Dívidas	0,00	0,00	0,00	0,00	0,00	0,00	0,00	0,00	0,00	0,00
SUBTOTAL COM REFINANCIAMENTO (XII) = (X + XI)	69.935.306,72	70.391.407,42	4.158.338,54	28.259.561,34	42.131.846,08	8.680.079,16	15.377.197,76	55.014.209,66	14.325.212,49	0,00
SUPERÁVIT (XIII)	-	-	-	-	-	-	0,00	-	-	-
TOTAL (XIV) = (XII + XIII)	69.935.306,72	70.391.407,42	4.158.338,54	28.259.561,34	-	8.680.079,16	15.377.197,76	-	14.325.212,49	0,00


FONTE: Sistema de Contabilidade Pública, Unidade Responsável: PREFEITURA MUNICIPAL DE BOQUIRA

RECEITAS INTRA-ORÇAMENTÁRIAS	PREVISÃO INICIAL	PREVISÃO ATUALIZADA (a)	RECEITAS REALIZADAS				SALDO A REALIZAR (a-c)
			No Bimestre (b)	% (b/a)	Até o Bim (c)	% (c/a)	
RECEITA INTRA ORÇAMENTÁRIA	29.138,97	29.138,97	366,57	1,26 %	5.320,20	18,26 %	23.818,77
RECEITAS DE SERVIÇOS	29.138,97	29.138,97	366,57	1,26 %	5.320,20	18,26 %	23.818,77
Serviços Administrativos e Comerciais Gerais	29.138,97	29.138,97	366,57	1,26 %	5.320,20	18,26 %	23.818,77
TOTAL	29.138,97	29.138,97	366,57	1,26	5.320,20	18,26	23.818,77

PREFEITURA MUNICIPAL DE BOQUIRA
RELATÓRIO RESUMIDO DA EXECUÇÃO ORÇAMENTÁRIA
BALANÇO ORÇAMENTÁRIO
ORÇAMENTOS FISCAL E DA SEGURIDADE SOCIAL
JANEIRO A ABRIL 2020 / BIMESTRE MARÇO - ABRIL

DESPESAS INTRA-ORÇAMENTÁRIAS	DOTAÇÃO INICIAL (d)	DOTAÇÃO ATUALIZADA (e)	DESPESAS EMPENHADAS		SALDO (g) = (e-f)	DESPESAS LIQUIDADAS		SALDO (i) = (e-h)	DESPESAS PAGAS ATÉ O BIMESTRE (j)	INSCRITAS EM RESTOS A PAGAR NÃO PROCESSADOS* (k)
			No Bimestre	Até o Bimestre (f)		No Bimestre	Até Bimestre (h)			
DESPESAS (INTRA-ORÇAMENTÁRIAS) (IX)	22.660,51	22.660,51	0,00	1.490,00	21.170,51	0,00	1.490,00	21.170,51	1.490,00	0,00
DESPESAS CORRENTES	22.660,51	22.660,51	0,00	1.490,00	21.170,51	0,00	1.490,00	21.170,51	1.490,00	0,00
DESPESAS DE PESSOAL E ENCARGOS	0,00	0,00	0,00	0,00	0,00	0,00	0,00	0,00	0,00	0,00
JUROS E ENCARGOS DA DÍVIDA	0,00	0,00	0,00	0,00	0,00	0,00	0,00	0,00	0,00	0,00
OUTRAS DESPESAS CORRENTES	22.660,51	22.660,51	0,00	1.490,00	21.170,51	0,00	1.490,00	21.170,51	1.490,00	0,00
DESPESAS DE CAPITAL	0,00	0,00	0,00	0,00	0,00	0,00	0,00	0,00	0,00	0,00
INVESTIMENTOS	0,00	0,00	0,00	0,00	0,00	0,00	0,00	0,00	0,00	0,00
INVERSÕES FINANCEIRAS	0,00	0,00	0,00	0,00	0,00	0,00	0,00	0,00	0,00	0,00
AMORTIZAÇÃO DA DÍVIDA	0,00	0,00	0,00	0,00	0,00	0,00	0,00	0,00	0,00	0,00
TOTAL	22.660,51	22.660,51	0,00	1.490,00	21.170,51	0,00	1.490,00	21.170,51	1.490,00	0,00


LUCIANO DE OLIVEIRA E SILVA
Prefeito
923.321.295-53


HUMBERTO JOSE DE O. FRANÇA JUNIOR
Secretário de Finanças
794.085.835-15


MARCOS DE OLIVEIRA ALVES JUNIOR
Contador
CRC-BA 030119/O-7

PREFEITURA MUNICIPAL DE BOQUIRA
RELATÓRIO RESUMIDO DA EXECUÇÃO ORÇAMENTÁRIA
DEMONSTRATIVO DA EXECUÇÃO DAS DESPESAS POR FUNÇÃO/SUBFUNÇÃO
ORÇAMENTOS FISCAL E DA SEGURIDADE SOCIAL
JANEIRO A ABRIL 2020 / BIMESTRE MARÇO - ABRIL

RREO - Anexo 2 (LRF, Art 52, Inciso II, Alínea "c")

RS 1,00

FUNÇÃO / SUBFUNÇÃO	DOTAÇÃO INICIAL	DOTAÇÃO ATUALIZADA (a)	Despesas Empenhadas			SALDO (c) = (a - b)	Despesas Liquidadas			SALDO (e) = (a - d)	INSCRITAS EM RESTOS A PAGAR NÃO PROCESSADOS (f)
			No Bimestre	Até o Bimestre (b)	% (b/total a)		No Bimestre	Até Bimestre (d)	% (d/total c)		
DESPESAS (EXCETO INTRA-ORÇAMENTÁRIAS) (I)	69.912.646,21	70.368.746,91	4.158.338,54	28.258.071,34	99,99 %	42.110.675,57	8.680.079,16	15.375.707,76	99,99 %	54.993.039,15	0,00
LEGISLATIVA	1.960.000,00	1.960.000,00	34.571,58	1.734.889,83	6,14 %	225.110,17	339.579,26	650.864,38	4,23 %	1.309.135,62	0,00
AÇÃO LEGISLATIVA	1.960.000,00	1.960.000,00	34.571,58	1.734.889,83	6,14 %	225.110,17	339.579,26	650.864,38	4,23 %	1.309.135,62	0,00
ADMINISTRAÇÃO	4.026.084,30	4.080.456,30	159.770,15	2.685.102,36	9,50 %	1.395.353,94	657.072,89	1.308.355,22	8,51 %	2.772.101,08	0,00
PLANEJAMENTO E ORÇAMENTO	22.671,00	30.866,00	11.985,00	23.185,00	0,08 %	7.671,00	14.697,55	17.833,82	0,12 %	13.022,18	0,00
ADMINISTRAÇÃO GERAL	3.312.303,94	3.336.400,94	143.853,15	2.166.537,10	7,67 %	1.169.863,84	539.908,12	1.114.176,34	7,25 %	2.222.224,60	0,00
ADMINISTRAÇÃO FINANCEIRA	346.349,50	346.349,50	1.500,00	257.606,70	0,91 %	88.742,80	59.500,00	89.606,70	0,58 %	256.742,80	0,00
CONTROLE INTERNO	149.685,00	149.685,00	0,00	58.150,00	0,21 %	91.535,00	10.000,00	20.150,00	0,13 %	129.535,00	0,00
ADMINISTRAÇÃO DE RECEITAS	127.272,36	127.272,36	2.432,00	89.732,00	0,32 %	37.540,36	16.232,00	34.532,00	0,22 %	92.740,36	0,00
COMUNICAÇÃO SOCIAL	67.802,50	89.892,50	0,00	89.891,56	0,32 %	0,94	16.735,22	32.056,36	0,21 %	57.836,14	0,00
SEGURANÇA PÚBLICA	25.000,00	25.000,00	0,00	0,00	0,00 %	25.000,00	0,00	0,00	0,00 %	25.000,00	0,00
POLICIAMENTO	25.000,00	25.000,00	0,00	0,00	0,00 %	25.000,00	0,00	0,00	0,00 %	25.000,00	0,00
ASSISTÊNCIA SOCIAL	2.186.962,87	2.246.677,87	153.290,57	989.227,11	3,50 %	1.257.450,76	161.555,95	365.056,85	2,37 %	1.891.621,02	0,00
ADMINISTRAÇÃO GERAL	225.476,59	220.227,59	5.663,00	19.952,50	0,07 %	200.275,09	7.449,65	8.521,30	0,06 %	211.706,29	0,00
FORMAÇÃO DE RECURSOS HUMANOS	26.767,00	26.767,00	0,00	0,00	0,00 %	26.767,00	0,00	0,00	0,00 %	26.767,00	0,00
ASSISTÊNCIA AO IDOSO	12.109,40	12.109,40	0,00	0,00	0,00 %	12.109,40	0,00	0,00	0,00 %	12.109,40	0,00
ASSISTÊNCIA À CRIANÇA E AO ADOLESCENTE	141.765,58	141.765,58	0,00	140,00	0,00 %	141.625,58	0,00	140,00	0,00 %	141.625,58	0,00
ASSISTÊNCIA COMUNITÁRIA	1.780.844,30	1.845.808,30	147.627,57	969.134,61	3,43 %	876.673,69	154.106,30	356.395,55	2,32 %	1.489.412,75	0,00
SAÚDE	14.852.730,16	15.222.243,86	1.748.005,27	5.542.120,31	19,61 %	9.680.123,55	2.537.903,63	3.676.861,88	23,91 %	11.545.381,98	0,00
ADMINISTRAÇÃO GERAL	1.463.356,00	1.833.452,70	292.336,99	1.099.468,71	3,89 %	733.963,99	377.275,47	611.674,50	3,98 %	1.221.778,20	0,00
FORMAÇÃO DE RECURSOS HUMANOS	80.184,09	80.184,09	0,00	0,00	0,00 %	80.184,09	0,00	0,00	0,00 %	80.184,09	0,00
ATENÇÃO BÁSICA	5.714.767,34	5.714.767,34	669.118,79	1.882.475,00	6,66 %	3.831.292,34	1.078.683,01	1.365.923,86	8,88 %	4.348.814,48	0,00
ASSISTÊNCIA HOSPITALAR E AMBULATORIAL	6.180.107,25	6.101.124,25	683.149,49	2.339.756,60	8,28 %	3.761.367,65	1.010.333,57	1.602.836,25	10,42 %	4.468.288,00	0,00
SUPPORTO PROFILÁTICO E TERAPÊUTICO	324.053,76	374.053,76	75.000,00	144.000,00	0,51 %	230.053,76	34.140,22	44.832,06	0,29 %	329.221,70	0,00
VIGILÂNCIA SANITÁRIA	483.958,53	483.958,53	0,00	0,00	0,00 %	483.958,53	0,00	0,00	0,00 %	483.958,53	0,00
VIGILÂNCIA EPIDEMIOLÓGICA	559.713,19	588.113,19	28.400,00	75.400,00	0,27 %	512.713,19	37.471,36	51.595,21	0,34 %	536.517,98	0,00
ALIMENTAÇÃO E NUTRIÇÃO	46.590,00	46.590,00	0,00	0,00	0,00 %	46.590,00	0,00	0,00	0,00 %	46.590,00	0,00
EDUCAÇÃO	33.034.894,68	33.375.176,68	1.328.373,91	12.531.937,74	44,35 %	20.843.238,94	3.463.693,81	6.301.432,52	40,98 %	27.073.744,16	0,00
ENSINO FUNDAMENTAL	32.148.189,53	32.488.471,53	1.328.373,91	12.376.937,74	43,80 %	20.111.533,79	3.432.232,42	6.237.627,24	40,96 %	26.290.844,29	0,00
ENSINO MÉDIO	220.255,20	220.255,20	0,00	2.000,00	0,01 %	218.255,20	0,00	31,35	0,00 %	220.223,85	0,00
ENSINO PROFISSIONAL	83.677,76	83.677,76	0,00	48.000,00	0,17 %	35.677,76	8.000,00	16.000,00	0,10 %	67.677,76	0,00
ENSINO SUPERIOR	45.261,52	45.261,52	0,00	25.000,00	0,09 %	20.261,52	8.071,44	17.062,39	0,11 %	28.193,13	0,00
EDUCAÇÃO INFANTIL	466.043,10	466.043,10	0,00	80.000,00	0,28 %	386.043,10	15.389,95	30.891,54	0,20 %	435.351,56	0,00
EDUCAÇÃO DE JOVENS E ADULTO	64.669,07	64.669,07	0,00	0,00	0,00 %	64.669,07	0,00	0,00	0,00 %	64.669,07	0,00
EDUCAÇÃO ESPECIAL	6.798,50	6.798,50	0,00	0,00	0,00 %	6.798,50	0,00	0,00	0,00 %	6.798,50	0,00
CULTURA	934.180,60	934.180,60	1.060,00	47.199,00	0,17 %	886.981,60	1.564,00	21.699,00	0,14 %	912.481,60	0,00

PREFEITURA MUNICIPAL DE BOQUIRA
RELATÓRIO RESUMIDO DA EXECUÇÃO ORÇAMENTÁRIA
DEMONSTRATIVO DA EXECUÇÃO DAS DESPESAS POR FUNÇÃO/SUBFUNÇÃO
ORÇAMENTOS FISCAL E DA SEGURIDADE SOCIAL
JANEIRO A ABRIL DE 2020 / BIMESTRE MARÇO - ABRIL

RREO - Anexo 2 (LRF, Art 52, Inciso II, Alínea "c")

R\$ 1,00

FUNÇÃO/ SUBFUNÇÃO	DOTAÇÃO INICIAL	DOTAÇÃO ATUALIZADA (a)	Despesas Empenhadas			SALDO (c) = (a - b)	Despesas Liquidadas			SALDO (e) = (a - d)	INSCRITAS EM RESTOS A PAGAR NÃO PROCESSADOS (f)
			No Bimestre	Até o Bimestre (b)	% (b/total b)		No Bimestre	Até Bimestre (d)	% (d/total d)		
DIFUSÃO CULTURAL	934.180,60	934.180,60	1.060,00	47.199,00	0,17 %	886.981,60	1.564,00	21.699,00	0,14 %	912.481,60	0,00
URBANISMO	4.921.291,29	4.962.973,29	527.084,05	2.310.117,33	8,17 %	2.652.856,96	958.610,61	1.829.040,74	11,89 %	3.133.932,55	0,00
INFRA-ESTRUTURA URBANA	1.523.028,69	1.564.710,69	41.681,53	214.726,99	0,76 %	1.349.983,70	41.681,53	214.726,99	1,40 %	1.349.983,70	0,00
SERVIÇOS URBANOS	3.398.262,60	3.398.262,60	485.402,52	2.095.390,34	7,41 %	1.302.872,26	916.929,08	1.614.313,75	10,50 %	1.783.948,85	0,00
HABITAÇÃO	118.924,20	118.924,20	0,00	0,00	0,00 %	118.924,20	0,00	0,00	0,00 %	118.924,20	0,00
HABITAÇÃO URBANA	118.924,20	118.924,20	0,00	0,00	0,00 %	118.924,20	0,00	0,00	0,00 %	118.924,20	0,00
SANEAMENTO	2.332.389,62	1.921.290,62	44.228,31	435.879,38	1,54 %	1.485.411,24	101.343,94	239.006,04	1,55 %	1.682.284,58	0,00
SANEAMENTO BÁSICO URBANO	2.332.389,62	1.921.290,62	44.228,31	435.879,38	1,54 %	1.485.411,24	101.343,94	239.006,04	1,55 %	1.682.284,58	0,00
GESTÃO AMBIENTAL	219.099,66	219.099,66	1.719,61	108.586,14	0,38 %	110.513,52	30.181,21	50.547,57	0,33 %	168.552,09	0,00
PRESERVAÇÃO E CONSERVAÇÃO AMBIENTAL	219.099,66	219.099,66	1.719,61	108.586,14	0,38 %	110.513,52	30.181,21	50.547,57	0,33 %	168.552,09	0,00
AGRICULTURA	2.154.494,42	2.154.494,42	105.778,49	753.810,71	2,67 %	1.400.683,71	147.573,41	360.970,11	2,35 %	1.793.524,31	0,00
ABASTECIMENTO	1.163.360,13	1.163.360,13	44.880,56	432.997,18	1,53 %	730.362,95	91.540,44	135.339,97	0,88 %	1.028.020,16	0,00
EXTENSÃO RURAL	506.935,79	506.935,79	21.926,64	139.004,24	0,49 %	367.931,55	23.580,76	87.620,85	0,57 %	419.314,94	0,00
IRRIGAÇÃO	484.198,50	484.198,50	38.971,29	181.809,29	0,64 %	302.389,21	32.452,21	138.009,29	0,90 %	346.189,21	0,00
COMÉRCIO E SERVIÇOS	57.273,00	57.273,00	0,00	0,00	0,00 %	57.273,00	0,00	0,00	0,00 %	57.273,00	0,00
PROMOÇÃO COMERCIAL	57.273,00	57.273,00	0,00	0,00	0,00 %	57.273,00	0,00	0,00	0,00 %	57.273,00	0,00
ENERGIA	680.000,00	680.000,00	7.000,00	431.775,62	1,53 %	248.224,38	124.175,92	227.352,29	1,48 %	452.647,71	0,00
ENERGIA ELÉTRICA	680.000,00	680.000,00	7.000,00	431.775,62	1,53 %	248.224,38	124.175,92	227.352,29	1,48 %	452.647,71	0,00
TRANSPORTE	203.040,45	204.675,45	45.156,80	131.733,42	0,47 %	72.942,03	54.414,60	82.491,42	0,54 %	122.184,03	0,00
TRANSPORTE RODOVIÁRIO	203.040,45	204.675,45	45.156,80	131.733,42	0,47 %	72.942,03	54.414,60	82.491,42	0,54 %	122.184,03	0,00
DESPORTO E LAZER	1.327.985,96	1.327.985,96	2.300,00	25.692,39	0,09 %	1.302.293,57	3.300,00	21.692,39	0,14 %	1.306.293,57	0,00
DESPORTO COMUNITÁRIO	1.327.985,96	1.327.985,96	2.300,00	25.692,39	0,09 %	1.302.293,57	3.300,00	21.692,39	0,14 %	1.306.293,57	0,00
ENCARGOS ESPECIAIS	610.295,00	610.295,00	0,00	530.000,00	1,88 %	80.295,00	99.109,93	240.337,35	1,56 %	369.957,65	0,00
SERVIÇO DA DÍVIDA INTERNA	610.295,00	610.295,00	0,00	530.000,00	1,88 %	80.295,00	99.109,93	240.337,35	1,56 %	369.957,65	0,00
RESERVA DE CONTINGÊNCIA	268.000,00	268.000,00	0,00	0,00	0,00 %	268.000,00	0,00	0,00	0,00 %	268.000,00	0,00
RESERVA DE CONTINGÊNCIA	268.000,00	268.000,00	0,00	0,00	0,00 %	268.000,00	0,00	0,00	0,00 %	268.000,00	0,00
DESPESAS INTRA-ORÇAMENTÁRIAS (II)	22.660,51	22.660,51	0,00	1.490,00	0,01 %	21.170,51	0,00	1.490,00	0,01 %	21.170,51	0,00
TOTAL (III) = (I + II)	69.935.306,72	70.391.407,42	4.158.338,54	28.259.561,34	100,00 %	42.131.846,08	8.680.079,16	15.377.197,76	100,00 %	55.014.209,66	0,00


INTRA-ORÇAMENTÁRIAS

FUNÇÃO / SUBFUNÇÃO	DOTAÇÃO INICIAL	DOTAÇÃO ATUALIZADA (a)	Despesas Empenhadas		Despesas Liquidadas				SALDO (a - b)
			No Bimestre	Até o Bimestre	No Bimestre	Até Bimestre (b)	% (b/total b)	% (b/a)	
DESPESAS (INTRA-ORÇAMENTÁRIAS)	22.660,51	22.660,51	0,00	1.490,00	0,00	1.490,00	100,00	6,58	21.170,51
ADMINISTRAÇÃO	3.030,51	3.030,51	0,00	0,00	0,00	0,00	0,00	0,00	3.030,51
ADMINISTRAÇÃO GERAL	3.030,51	3.030,51	0,00	0,00	0,00	0,00	0,00	0,00	3.030,51
EDUCAÇÃO	18.531,00	18.531,00	0,00	1.490,00	0,00	1.490,00	100,00	8,04	17.041,00
ENSINO FUNDAMENTAL	18.531,00	18.531,00	0,00	1.490,00	0,00	1.490,00	100,00	8,04	17.041,00
URBANISMO	1.099,00	1.099,00	0,00	0,00	0,00	0,00	0,00	0,00	1.099,00
SERVIÇOS URBANOS	1.099,00	1.099,00	0,00	0,00	0,00	0,00	0,00	0,00	1.099,00
TOTAL	22.660,51	22.660,51	0,00	1.490,00	0,00	1.490,00	100,00	6,58	21.170,51

FONTE: Sistema de Contabilidade Pública, Unidade Responsável: PREFEITURA MUNICIPAL DE BOQUIRA


LUCIANO DE OLIVEIRA E SILVA
Prefeito
923.321.295-53


HUMBERTO JOSE DE O. FRANÇA JUNIOR
Secretário de Finanças
794.085.835-15


MARCOS DE OLIVEIRA ALVES JUNIOR
Contador
CRC-BA 030119/O-7


PREFEITURA MUNICIPAL DE BOQUIRA
RELATÓRIO RESUMIDO DA EXECUÇÃO ORÇAMENTÁRIA
DEMONSTRATIVO DA RECEITA CORRENTE LÍQUIDA
ORÇAMENTOS FISCAL E DA SEGURIDADE SOCIAL
Abril / 2020

RREO - Anexo 3 (LRF, Art 53, inciso I)

R\$ 1,00

ESPECIFICAÇÃO	EVOLUÇÃO DA RECEITA REALIZADA NOS ÚLTIMOS 12 MESES												TOTAL (ÚLTIMOS 12 MESES)	PREVISÃO ATUALIZADA 2020
	5/2019	6/2019	7/2019	8/2019	9/2019	10/2019	11/2019	12/2019	1/2020	2/2020	3/2020	4/2020		
RECEITAS CORRENTES (I)	4.170.120,95	3.559.258,90	4.412.118,26	3.620.918,85	3.814.106,81	3.691.956,86	4.025.813,93	7.756.009,18	3.989.835,00	4.585.989,40	3.622.649,03	4.239.251,26	51.496.028,43	68.651.388,79
Receita Tributária	128.214,56	140.150,84	141.313,12	236.536,76	149.256,18	190.182,80	164.084,87	282.449,70	185.606,73	135.649,07	217.207,63	138.314,87	2.106.957,13	1.588.617,47
IPTU	3.836,15	4.218,11	6.092,22	5.271,90	6.089,03	8.052,66	42.287,83	50.347,85	25.171,71	9.567,97	8.154,63	3.664,21	172.754,27	204.901,37
ISS	49.878,76	56.433,00	63.617,89	135.138,42	66.381,35	63.111,83	61.273,99	71.630,36	79.714,98	68.362,15	57.235,78	58.627,31	831.405,53	882.245,63
ITBI	0,00	0,00	2.800,00	1.000,00	860,00	0,00	0,00	2.600,00	3.200,00	700,00	1.200,00	0,00	12.360,00	58.012,32
IRRF	62.262,31	39.988,97	59.643,93	81.753,05	42.110,60	46.255,99	50.368,52	139.226,01	42.642,93	16.275,99	89.952,05	69.937,85	740.418,23	618.389,78
Outras Receitas Tributárias	10.237,34	39.510,76	9.159,17	13.373,39	33.815,20	72.762,52	10.154,53	18.645,48	34.877,11	40.742,96	60.665,17	6.085,50	350.029,13	235.068,37
Receita de Contribuições	0,00	0,00	0,00	0,00	0,00	0,00	0,00	0,00	0,00	0,00	0,00	0,00	0,00	0,00
Receita Patrimonial	62.305,62	52.575,48	63.118,02	55.808,47	64.694,70	52.925,86	41.303,90	40.748,50	38.692,42	31.125,68	35.071,63	26.633,69	565.003,97	981.823,26
Receita Agropecuária	0,00	0,00	0,00	0,00	0,00	0,00	0,00	0,00	0,00	0,00	0,00	0,00	0,00	0,00
Receita Industrial	0,00	0,00	0,00	0,00	0,00	0,00	0,00	0,00	0,00	0,00	0,00	0,00	0,00	0,00
Receita de Serviços	31.037,86	21.691,75	35.148,80	31.117,15	36.259,05	44.437,04	40.000,94	50.958,56	31.646,71	30.329,94	25.728,28	36.261,02	414.617,10	364.864,19
Transferências Correntes	3.948.124,60	3.342.787,05	4.137.257,01	3.296.320,22	3.563.806,51	3.403.796,74	3.789.588,27	7.381.348,42	3.732.334,32	4.378.978,86	3.344.641,49	4.038.041,68	48.357.025,17	52.203.244,07
Cota-Parte do FPM	1.814.060,47	1.428.931,45	1.954.058,41	1.425.796,20	1.268.947,04	1.167.998,15	1.585.140,62	2.702.403,08	1.602.635,19	2.315.736,34	1.354.075,11	1.327.293,36	19.947.075,42	20.788.410,39
Cota-Parte do ICMS	287.488,43	303.976,45	408.302,90	303.432,50	348.928,93	381.714,34	352.878,89	542.131,29	230.519,86	337.775,43	364.550,15	262.017,74	4.123.616,91	4.180.593,60
Cota-Parte do IPVA	32.167,02	20.906,10	40.844,39	36.927,06	42.177,58	26.250,37	18.050,17	27.913,15	29.961,98	24.975,03	11.801,79	11.704,57	323.679,12	317.590,48
Cota-Parte do ITR	19,79	25,31	0,00	28,82	762,94	1.630,72	444,75	466,72	387,68	69,17	0,00	0,00	4.015,90	12.028,68
Transferências da LC 87/1996	0,00	0,00	0,00	0,00	0,00	0,00	0,00	0,00	0,00	0,00	0,00	0,00	0,00	15.339,55
Transferências da LC 61/1989	2.592,12	2.717,37	8.136,49	2.456,50	2.994,54	7.918,78	2.783,02	3.271,18	7.868,34	2.435,42	2.247,53	7.007,27	52.428,56	105.196,37
Transferências do FUNDEB	926.434,25	768.382,89	860.373,51	770.249,67	796.683,69	824.813,98	857.690,94	1.176.744,26	697.388,89	993.698,10	735.028,28	721.692,52	10.129.180,98	11.867.947,59
Outras Transferências Correntes	885.362,52	817.767,48	865.541,40	757.429,47	1.103.311,79	993.470,40	972.599,88	2.928.418,74	1.163.572,38	704.289,37	876.938,63	1.708.326,22	13.777.028,28	14.916.137,41
Outras Receitas Correntes	2.438,31	1.053,78	35.281,31	1.136,25	90,37	614,42	835,95	504,00	554,82	9.905,85	0,00	0,00	52.415,06	11.092.544,80
DEDUÇÕES (II)	-426.747,00	-350.783,76	-324.878,49	-353.238,81	-332.163,20	-315.518,55	-391.302,78	-492.965,62	-372.700,83	-535.711,11	-346.085,28	-320.203,01	-4.562.296,44	-5.070.510,08
Contrib. do Servidor para o Plano de Previdência	0,00	0,00	0,00	0,00	0,00	0,00	0,00	0,00	0,00	0,00	0,00	0,00	0,00	0,00
Compensação Financ. entre Regimes Previdência	0,00	0,00	0,00	0,00	0,00	0,00	0,00	0,00	0,00	0,00	0,00	0,00	0,00	0,00
Dedução de Receita para Formação do FUNDEB	-426.747,00	-350.783,76	-324.878,49	-353.238,81	-332.163,20	-315.518,55	-391.302,78	-492.965,62	-372.700,83	-535.711,11	-346.085,28	-320.203,01	-4.562.296,44	-5.070.510,08
RECEITA CORRENTE LÍQUIDA (III) = (I - II)	3.743.373,95	3.207.475,14	4.087.239,77	3.267.682,04	3.481.943,61	3.376.438,31	3.644.511,15	7.263.043,56	3.616.134,17	4.050.278,29	3.276.563,75	3.919.048,25	46.933.731,99	61.580.878,71

FONTE: Sistema de Contabilidade Pública, Unidade Responsável: PREFEITURA MUNICIPAL DE BOQUIRA



LUCIANO DE OLIVEIRA E SILVA
Prefeito
923.321.295-53



HUMBERTO JOSE DE O. FRANÇA JUNIOR
Secretário de Finanças
794.085.835-15



MARCOS DE OLIVEIRA ALVES JUNIOR
Contador
CRC-BA 030119/O-7

PREFEITURA MUNICIPAL DE BOQUIRA
RELATÓRIO RESUMIDO DA EXECUÇÃO ORÇAMENTÁRIA
DEMONSTRATIVO DAS RECEITAS E DESPESAS PREVIDENCIÁRIAS DO REGIME PRÓPRIO DE PREVIDÊNCIA DOS SERVIDORES
ORÇAMENTO DA SEGURIDADE SOCIAL
JANEIRO A ABRIL 2020 / BIMESTRE MARÇO - ABRIL

RREO - ANEXO 4 (LRF, Art 53, inciso II)

Em reais

PLANO PREVIDENCIÁRIO								
RECEITAS PREVIDENCIÁRIAS - RPPS	PREVISÃO INICIAL	PREVISÃO ATUALIZADA	RECEITAS REALIZADAS					
			Até o Bimestre/ 2020		Até o Bimestre/ 2019			
RECEITAS CORRENTES (I)	0,00	0,00	0,00	0,00	0,00	0,00	0,00	0,00
Receita de Contribuições dos Segurados	0,00	0,00	0,00	0,00	0,00	0,00	0,00	0,00
Civil	0,00	0,00	0,00	0,00	0,00	0,00	0,00	0,00
Ativo	0,00	0,00	0,00	0,00	0,00	0,00	0,00	0,00
Inativo	0,00	0,00	0,00	0,00	0,00	0,00	0,00	0,00
Pensionista	0,00	0,00	0,00	0,00	0,00	0,00	0,00	0,00
Militar	0,00	0,00	0,00	0,00	0,00	0,00	0,00	0,00
Ativo	0,00	0,00	0,00	0,00	0,00	0,00	0,00	0,00
Inativo	0,00	0,00	0,00	0,00	0,00	0,00	0,00	0,00
Pensionista	0,00	0,00	0,00	0,00	0,00	0,00	0,00	0,00
Receita de Contribuições Patronais	0,00	0,00	0,00	0,00	0,00	0,00	0,00	0,00
Civil	0,00	0,00	0,00	0,00	0,00	0,00	0,00	0,00
Ativo	0,00	0,00	0,00	0,00	0,00	0,00	0,00	0,00
Inativo	0,00	0,00	0,00	0,00	0,00	0,00	0,00	0,00
Pensionista	0,00	0,00	0,00	0,00	0,00	0,00	0,00	0,00
Militar	0,00	0,00	0,00	0,00	0,00	0,00	0,00	0,00
Ativo	0,00	0,00	0,00	0,00	0,00	0,00	0,00	0,00
Inativo	0,00	0,00	0,00	0,00	0,00	0,00	0,00	0,00
Pensionista	0,00	0,00	0,00	0,00	0,00	0,00	0,00	0,00
Em Regime de Parcelamento de Débitos	0,00	0,00	0,00	0,00	0,00	0,00	0,00	0,00
Receita Patrimonial	0,00	0,00	0,00	0,00	0,00	0,00	0,00	0,00
Receitas Imobiliárias	0,00	0,00	0,00	0,00	0,00	0,00	0,00	0,00
Receitas de Valores Mobiliários	0,00	0,00	0,00	0,00	0,00	0,00	0,00	0,00
Outras Receitas Patrimoniais	0,00	0,00	0,00	0,00	0,00	0,00	0,00	0,00
Receita de Serviços	0,00	0,00	0,00	0,00	0,00	0,00	0,00	0,00
Outras Receitas Correntes	0,00	0,00	0,00	0,00	0,00	0,00	0,00	0,00
Compensação Previdenciária do RGPS para o RPPS	0,00	0,00	0,00	0,00	0,00	0,00	0,00	0,00
Aportes Periódicos para Amortização de Déficit Atuarial do RPPS (II)	0,00	0,00	0,00	0,00	0,00	0,00	0,00	0,00
Demais Receitas Correntes	0,00	0,00	0,00	0,00	0,00	0,00	0,00	0,00
RECEITAS DE CAPITAL (III)	0,00	0,00	0,00	0,00	0,00	0,00	0,00	0,00
Alienação de Bens, Direitos e Ativos	0,00	0,00	0,00	0,00	0,00	0,00	0,00	0,00
Amortização de Empréstimos	0,00	0,00	0,00	0,00	0,00	0,00	0,00	0,00
Outras Receitas de Capital	0,00	0,00	0,00	0,00	0,00	0,00	0,00	0,00
TOTAL DAS RECEITAS PREVIDENCIÁRIAS RPPS - (IV) = (I + III - II)	0,00	0,00	0,00	0,00	0,00	0,00	0,00	0,00
DESPESAS	DOTAÇÃO INICIAL	DOTAÇÃO ATUALIZADA	DESPESAS EMPENHADAS		DESPESAS LIQUIDADAS		INSCRITAS EM RESTOS A PAGAR NÃO PROCESSADOS	
			Até o Bimestre/ 2020	Até o Bimestre/ 2019	Até o Bimestre/ 2020	Até o Bimestre/ 2019	E 2020	E 2019
ADMINISTRAÇÃO (V)	0,00	0,00	0,00	0,00	0,00	0,00	0,00	0,00
Despesas Correntes	0,00	0,00	0,00	0,00	0,00	0,00	0,00	0,00
Despesas de Capital	0,00	0,00	0,00	0,00	0,00	0,00	0,00	0,00
PREVIDÊNCIA(VI)	0,00	0,00	0,00	0,00	0,00	0,00	0,00	0,00
Benefícios - Civil	0,00	0,00	0,00	0,00	0,00	0,00	0,00	0,00
Aposentadorias	0,00	0,00	0,00	0,00	0,00	0,00	0,00	0,00
Pensões	0,00	0,00	0,00	0,00	0,00	0,00	0,00	0,00
Outros Benefícios Previdenciários	0,00	0,00	0,00	0,00	0,00	0,00	0,00	0,00
Benefícios - Militar	0,00	0,00	0,00	0,00	0,00	0,00	0,00	0,00
Reformas	0,00	0,00	0,00	0,00	0,00	0,00	0,00	0,00
Pensões	0,00	0,00	0,00	0,00	0,00	0,00	0,00	0,00
Outros Benefícios Previdenciários	0,00	0,00	0,00	0,00	0,00	0,00	0,00	0,00
Outras Despesas Previdenciárias	0,00	0,00	0,00	0,00	0,00	0,00	0,00	0,00
Compensação Previdenciária do RPPS para o RGPS	0,00	0,00	0,00	0,00	0,00	0,00	0,00	0,00
Demais Despesas Previdenciárias	0,00	0,00	0,00	0,00	0,00	0,00	0,00	0,00
TOTAL DAS DESPESAS PREVIDENCIÁRIAS - RPPS (VII) = (V + VI)	0,00	0,00	0,00	0,00	0,00	0,00	0,00	0,00
RESULTADO PREVIDENCIÁRIO (VIII) = (IV - VII)	0,00	0,00	-	-	0,00	0,00	-	-

RECURSOS RPPS ARRECADADOS EM EXERCÍCIOS ANTERIORES		PREVISÃO ORÇAMENTÁRIA		
VALOR			0,00	
RESERVA ORÇAMENTÁRIA DO RPPS		PREVISÃO ORÇAMENTÁRIA		
VALOR			0,00	
APORTES DE RECURSOS PARA O PLANO PREVIDENCIÁRIO DO RPPS		APORTES REALIZADOS		
Plano de Amortização - Contribuição Patronal Suplementar			0,00	
Plano de Amortização - Aporte Periódico de Valores Predefinidos			0,00	
Outros Aportes para o RPPS			0,00	
Recursos para Cobertura de Déficit Financeiro			0,00	
BENS E DIREITOS DO RPPS		PERÍODO DE REFERÊNCIA		
		2020	2019	
Caixa e Equivalentes de Caixa	0,00		0,00	
Investimentos e Aplicações	0,00		0,00	
Outros Bens e Direitos	0,00		0,00	
PLANO FINANCEIRO				
RECEITAS PREVIDENCIÁRIAS - RPPS	PREVISÃO	PREVISÃO	RECEITAS REALIZADAS	
			Até o Bimestre/ 2020	Até o Bimestre/ 2019
RECEITAS CORRENTES (IX)	0,00	0,00	0,00	0,00
Receita de Contribuições dos Segurados	0,00	0,00	0,00	0,00
Civil	0,00	0,00	0,00	0,00
Ativo	0,00	0,00	0,00	0,00
Inativo	0,00	0,00	0,00	0,00
Pensionista	0,00	0,00	0,00	0,00
Militar	0,00	0,00	0,00	0,00
Ativo	0,00	0,00	0,00	0,00
Inativo	0,00	0,00	0,00	0,00
Pensionista	0,00	0,00	0,00	0,00
Receita de Contribuições Patronais	0,00	0,00	0,00	0,00
Civil	0,00	0,00	0,00	0,00
Ativo	0,00	0,00	0,00	0,00
Inativo	0,00	0,00	0,00	0,00
Pensionista	0,00	0,00	0,00	0,00
Militar	0,00	0,00	0,00	0,00
Ativo	0,00	0,00	0,00	0,00
Inativo	0,00	0,00	0,00	0,00
Pensionista	0,00	0,00	0,00	0,00
Em Regime de Parcelamento de Débitos	0,00	0,00	0,00	0,00
Receita Patrimonial	0,00	0,00	0,00	0,00
Receitas Imobiliárias	0,00	0,00	0,00	0,00
Receitas de Valores Mobiliários	0,00	0,00	0,00	0,00
Outras Receitas Patrimoniais	0,00	0,00	0,00	0,00
Receita de Serviços	0,00	0,00	0,00	0,00
Outras Receitas Correntes	0,00	0,00	0,00	0,00
Compensação Previdenciária do RGPS para o RPPS	0,00	0,00	0,00	0,00
Demais Receitas Correntes	0,00	0,00	0,00	0,00
RECEITAS DE CAPITAL (IX)	0,00	0,00	0,00	0,00
Alienação de Bens, Direitos e Ativos	0,00	0,00	0,00	0,00
Amortização de Empréstimos	0,00	0,00	0,00	0,00
Outras Receitas de Capital	0,00	0,00	0,00	0,00
TOTAL DAS RECEITAS PREVIDENCIÁRIAS RPPS - (IV) = (I + III - II)	0,00	0,00	0,00	0,00

DESPESAS PREVIDENCIÁRIAS - RPPS	DOTAÇÃO	DOTAÇÃO ATUALIZADA	DESPESAS EMPENHADAS		DESPESAS LIQUIDADAS		INSCRITAS EM RESTOS A PAGAR NÃO PROCESSADOS	
			Até o Bimestre/ 2020	Até o Bimestre/ 2019	Até o Bimestre/ 2020	Até o Bimestre/ 2019	Até o Bimestre/ 2020	Até o Bimestre/ 2019
ADMINISTRAÇÃO (XII)	0,00	0,00	0,00	0,00	0,00	0,00	0,00	0,00
Despesas Correntes	0,00	0,00	0,00	0,00	0,00	0,00	0,00	0,00
Despesas de Capital	0,00	0,00	0,00	0,00	0,00	0,00	0,00	0,00
PREVIDÊNCIA(XIII)	0,00	0,00	0,00	0,00	0,00	0,00	0,00	0,00
Benefícios - Civil	0,00	0,00	0,00	0,00	0,00	0,00	0,00	0,00
Aposentadorias	0,00	0,00	0,00	0,00	0,00	0,00	0,00	0,00
Pensões	0,00	0,00	0,00	0,00	0,00	0,00	0,00	0,00
Outros Benefícios Previdenciários	0,00	0,00	0,00	0,00	0,00	0,00	0,00	0,00
Benefícios - Militar	0,00	0,00	0,00	0,00	0,00	0,00	0,00	0,00
Reformas	0,00	0,00	0,00	0,00	0,00	0,00	0,00	0,00
Pensões	0,00	0,00	0,00	0,00	0,00	0,00	0,00	0,00
Outros Benefícios Previdenciários	0,00	0,00	0,00	0,00	0,00	0,00	0,00	0,00
Outras Despesas Previdenciárias	0,00	0,00	0,00	0,00	0,00	0,00	0,00	0,00
Compensação Previdenciária do RPPS para o RGPS	0,00	0,00	0,00	0,00	0,00	0,00	0,00	0,00
Demais Despesas Previdenciárias	0,00	0,00	0,00	0,00	0,00	0,00	0,00	0,00
TOTAL DAS DESPESAS PREVIDENCIÁRIAS - RPPS (VII) = (V + VI)	0,00	0,00	0,00	0,00	0,00	0,00	0,00	0,00


RESULTADO PREVIDENCIÁRIO (VIII) = (IV - VII)	0,00	0,00	-	-	0,00	0,00	-	-
---	------	------	---	---	------	------	---	---

<u>APORTES DE RECURSOS PARA O PLANO FINANCEIRO DO RPPS</u>	APORTES REALIZADOS
Recursos para Cobertura de Déficit Financeiro	0,00
Recursos para Cobertura de Déficit Financeiro	0,00

FONTE: Sistema de Contabilidade Pública, Unidade Responsável: PREFEITURA MUNICIPAL DE BOQUIRA


LUCIANO DE OLIVEIRA E SILVA
Prefeito
923.321.295-53


HUMBERTO JOSE DE O. FRANÇA JUNIOR
Secretário de Finanças
794.085.835-15


MARCOS DE OLIVEIRA ALVES JUNIOR
Contador
CRC-BA 030119/O-7

PREFEITURA MUNICIPAL DE BOQUIRA
RELATÓRIO RESUMIDO DA EXECUÇÃO ORÇAMENTÁRIA
DEMONSTRATIVO DOS RESULTADOS PRIMÁRIO E NOMINAL
ORÇAMENTOS FISCAL E DA SEGURIDADE SOCIAL
MARÇO - ABRIL DE 2020 / MARÇO - ABRIL

RREO - Anexo 6 (LRF, art 53, inciso III)

Em reais

RECEITAS PRIMÁRIAS	PREVISÃO ATUALIZADA	Até o Bimestre/2020	
		RECEITAS REALIZADAS (a)	
RECEITAS CORRENTES (I)	61.610.017,68	14.867.400,31	
Impostos, Taxas e Contribuições de Melhoria	1.998.617,47	676.833,95	
IPTU	204.901,37	46.558,52	
ISS	882.245,63	263.940,22	
ITBI	58.012,32	5.100,00	
IRRF	618.389,78	218.864,47	
Outros Impostos, Taxas e Contribuições de Melhoria	235.068,37	142.370,74	
Contribuições	10.295,00	0,00	
Receita Patrimonial	981.823,26	131.523,42	
Aplicações Financeiras (II)	978.267,26	131.523,42	
Outras Receitas Patrimoniais	3.556,00	0,00	
Transferências Correntes	47.132.733,99	13.919.296,12	
Cota-Parte do FPM	16.630.728,31	5.279.792,09	
Cota-Parte do ICMS	3.344.474,88	955.890,61	
Cota-Parte do IPVA	254.072,39	62.754,97	
Cota-Parte do ITR	9.622,94	365,50	
Transfêrencias da LC 87/1996	12.271,64	0,00	
Transfêrencias da LC 61/1989	30.870,18	8.951,31	
Transfêrencias do FUNDEB	16.265.971,59	4.733.279,18	
Outras Transfêrencias Correntes	10.584.722,06	2.878.262,46	
Demais Receitas Correntes	11.486.547,96	139.746,82	
Outras Receitas Financeiras (III)	0,00	0,00	
Receitas Correntes Restantes	11.486.547,96	139.746,82	
RECEITAS PRIMÁRIAS CORRENTES (IV) = (I - II - III)	60.631.750,42	14.735.876,89	
RECEITAS DE CAPITAL (V)	8.325.289,04	147.510,00	
Operações de Crédito (VI)	102.950,00	0,00	
Amortização de Empréstimos (VII)	0,00	0,00	
Alienação de Bens	44.783,25	0,00	
Receitas de Alienação de Investimentos Temporários(VIII)	0,00	0,00	
Receitas de Alienação de Investimentos Permanentes(IX)	0,00	0,00	
Outras Alienações de Bens	0,00	0,00	
Transferências de Capital	8.177.555,79	147.510,00	
Convênios	7.072.999,95	147.510,00	
Outras Transferências de Capital	1.104.555,84	0,00	
Outras Receitas de Capital	0,00	0,00	
Outras Receitas de Capital Não Primárias (X)	0,00	0,00	
Outras Receitas de Capital Primárias	0,00	0,00	
RECEITAS PRIMÁRIAS DE CAPITAL(XI)=(V-VI-VII-VIII-IX-X)	8.222.339,04	147.510,00	
RECEITA PRIMÁRIA TOTAL(XII) = (IV + XI)	68.854.089,46	14.883.386,89	

DESPESAS PRIMÁRIAS	DOTAÇÃO ATUALIZADA	Até o Bimestre/2020					
		DESPESAS EMPENHADAS	DESPESAS LIQUIDADAS	DESPESAS PAGAS (a)	RESTOS PAGAR PROCESSADO PAGOS	RESTOS A PAGAR NÃO PROCESSADOS	
						LIQUIDADOS	PAGOS (c)
DESPESAS CORRENTES (XIII)	53.633.608,71	27.331.708,29	14.745.157,36	13.699.389,79	1.545.135,31	21.396,83	21.396,83
Pessoal e Encargos Sociais	31.616.480,09	18.156.694,59	10.520.055,54	10.223.429,04	903.298,05	0,00	0,00
Juros e Encargos da Dívida (XIV)	10.295,00	0,00	0,00	0,00	0,00	0,00	0,00
Outras Despesas Correntes	22.006.833,62	9.175.013,70	4.225.101,82	3.475.960,75	641.837,26	21.396,83	21.396,83
Transferências Constitucionais e Legais	0,00	0,00	0,00	0,00	0,00	0,00	0,00
Demais Despesas Correntes	22.006.833,62	9.175.013,70	4.225.101,82	3.475.960,75	641.837,26	21.396,83	21.396,83
DESPESAS PRIMÁRIAS CORRENTES (XV) = (XIII - XIV)	53.623.313,71	27.331.708,29	14.745.157,36	13.699.389,79	1.545.135,31	21.396,83	21.396,83
DESPESAS DE CAPITAL (XVI)	16.489.798,71	927.853,05	632.040,40	625.822,70	523.119,17	0,00	0,00
Investimento	15.888.488,71	397.853,05	391.703,05	385.485,35	523.119,17	0,00	0,00
Inversões Financeiras	0,00	0,00	0,00	0,00	0,00	0,00	0,00
Concessão de Empréstimos e Financiamentos (XVII)	0,00	0,00	0,00	0,00	0,00	0,00	0,00
Aquisição de Título de Capital já Integralizado (XVIII)	0,00	0,00	0,00	0,00	0,00	0,00	0,00
Aquisição de Título de Crédito (XIX)	0,00	0,00	0,00	0,00	0,00	0,00	0,00
Demais Inversões Financeiras	0,00	0,00	0,00	0,00	0,00	0,00	0,00
Amortização da Dívida (XX)	601.310,00	530.000,00	240.337,35	240.337,35	0,00	0,00	0,00
DESPESAS PRIMÁRIAS DE CAPITAL (XXI)=(XVI-XVII-XVIII-XIX-XX)	15.888.488,71	397.853,05	391.703,05	385.485,35	523.119,17	0,00	0,00
RESERVA DE CONTINGÊNCIA (XXII)	268.000,00	0,00	0,00	0,00	0,00	0,00	0,00
DESPESA PRIMÁRIA TOTAL (XXIII) = (XV + XXI + XXII)	69.779.802,42	27.729.561,34	15.136.860,41	14.084.875,14	2.068.254,48	21.396,83	21.396,83
RESULTADO PRIMÁRIO - Acima da Linha (XXIV) = [XIIa - (XXIIIa + XXIIIb + XXIIIc)]							(1.291.139,56)
META FISCAL PARA O RESULTADO PRIMÁRIO							VALOR CORRENTE
Meta fixada no Anexo de Metas Fiscais da LDO para o exercício de referência							(457.861,22)

PREFEITURA MUNICIPAL DE BOQUIRA
RELATÓRIO RESUMIDO DA EXECUÇÃO ORÇAMENTÁRIA
DEMONSTRATIVO DOS RESULTADOS PRIMÁRIO E NOMINAL
ORÇAMENTOS FISCAL E DA SEGURIDADE SOCIAL
MARÇO - ABRIL DE 2020 / MARÇO - ABRIL

RREO - Anexo 6 (LRF, art 53, inciso III)

Em reais

<u>JUROS NOMINAIS</u>	Até o Bimestre/2020
	VALOR INCORRIDO
JUROS E ENCARGOS ATIVOS (XXV)	792.672,18
JUROS E ENCARGOS PASSIVOS (XXVI)	0,00

RESULTADO NOMINAL - Acima da Linha (XXVII) = XXIV + (XXV - XXVI)	(498.467,38)
---	---------------------

<u>META FISCAL PARA O RESULTADO NOMINAL</u>	VALOR CORRENTE
Meta fixada no Anexo de Metas Fiscais da LDO para o exercício de referência	2.375.231,01

ABAIXO DA LINHA

<u>CÁLCULO DO RESULTADO NOMINAL</u>	<u>SALDO</u>	
	Em 31/Dez/2019	Em 2º Bimestre
DÍVIDA CONSOLIDADA (XXVIII)	626.035,92	475.884,59
DEDUÇÕES (XXIX)	(351.084,36)	(357.670,05)
Disponibilidade de Caixa	(351.084,36)	(357.670,05)
Disponibilidade de Caixa Bruta	425.552,32	417.466,63
(-) Restos a Pagar Processados (XXX)	776.636,68	775.136,68
Demais Haveres Financeiros	0,00	0,00
DÍVIDA CONSOLIDADA LÍQUIDA (XXXI) = (XXVIII - XXIX)	977.120,28	833.554,64

RESULTADO NOMINAL - Abaixo da Linha (XXXII) = (XXXIa - XXXIb)	143.565,64
--	-------------------

<u>AJUSTE METODOLÓGICO</u>	Até o Bimestre 2020
VARIAÇÃO SALDO RPP = (XXXIII) = (XXXa - XXXb)	1.500,00
RECEITA DE ALIENAÇÃO DE INVESTIMENTOS PERMANENTES (IX)	0,00
PASSIVOS RECONHECIDOS NA DC (XXXIV)	0,00
OUTROS AJUSTES (XXXV)	0,00
RESULTADO NOMINAL AJUSTADO - Abaixo da Linha (XXXVI) = (XXXII - XXXIII - IX + XXXIV + XXXV)	142.065,64

RESULTADO PRIMÁRIO - Abaixo da Linha (XXXVII) = XXXVI - (XXV - XXVI)	(650.606,54)
---	---------------------

<u>INFORMAÇÕES ADICIONAIS</u>	<u>PREVISÃO ORÇAMENTÁRIA</u>
SALDO DE EXERCÍCIOS ANTERIORES	0,00
Recursos Arrecadados em Exercícios Anteriores - RPPS	0,00
Superávit Financeiro Utilizado para Abertura e Reabertura de Créditos Adicionais	0,00
RESERVA ORÇAMENTÁRIA DO RPPS	1.832.164,70

FONTE: Sistema de Contabilidade Pública, Unidade Responsável: PREFEITURA MUNICIPAL DE BOQUIRA


LUCIANO DE OLIVEIRA E SILVA
Prefeito
923.321.295-53


HUMBERTO JOSE DE O. FRANÇA JUNIOR
Secretário de Finanças
794.085.835-15


MARCOS DE OLIVEIRA ALVES JUNIOR
Contador
CRC-BA 030119/O-7

PREFEITURA MUNICIPAL DE BOQUIRA
RELATÓRIO RESUMIDO DA EXECUÇÃO ORÇAMENTÁRIA
DEMONSTRATIVO DOS RESTOS A PAGAR POR PODER E ÓRGÃO
ORÇAMENTOS FISCAL E DA SEGURIDADE SOCIAL
JANEIRO A ABRIL 2020 / BIMESTRE MARÇO - ABRIL


RREO - Anexo 7 (LRF, art. 53, inciso V)

RS 1,00

PODER / ORGÃO	RESTOS A PAGAR PROCESSADOS E NÃO PROCESSADOS LIQUIDADOS EM EXERCÍCIOS					RESTOS A PAGAR NÃO PROCESSADOS					Saldo Total (a+b)	
	Inscritos		Pagos	Cancelados	Saldo (a)	Inscritos		Liquidados	Pagos	Cancelados		Saldo (b)
	Em Exercícios Anteriores	Em 31 de dezembro de 2019				Em Exercícios Anteriores	Em 31 de dezembro de 2019					
RESTOS A PAGAR (EXCETO INTRA-ORÇAMENTA)	1.746.160,48	2.066.697,95	2.068.254,48	0,00	1.744.603,95	15.346.560,40	21.396,83	21.396,83	21.396,83	0,00	15.346.560,40	17.091.164,35
EXECUTIVO	1.746.160,48	2.066.697,95	2.068.254,48	0,00	1.744.603,95	15.220.274,63	21.000,00	21.000,00	21.000,00	0,00	15.220.274,63	16.964.878,58
FUNDO M. DOS DIREITOS DA CRIANÇA E DO	0,00	0,00	0,00	0,00	0,00	0,00	0,00	0,00	0,00	0,00	0,00	0,00
FUNDO MUNICIPAL DE ASSISTÊNCIA SOCIAL	111.858,41	38.142,25	37.260,28	0,00	112.740,38	443.462,16	0,00	0,00	0,00	0,00	443.462,16	556.202,54
FUNDO MUNICIPAL DE SAÚDE - FMS	488.005,12	208.640,23	223.612,73	0,00	473.032,62	3.471.484,68	5.000,00	5.000,00	5.000,00	0,00	3.471.484,68	3.944.517,30
PREFEITURA MUNICIPAL DE BOQUIRA	1.125.350,02	1.818.415,47	1.805.881,47	0,00	1.137.884,02	11.233.058,32	16.000,00	16.000,00	16.000,00	0,00	11.233.058,32	12.370.942,34
SERVIÇO AUTÔNOMO DE ÁGUA E ESGOTO - S	20.946,93	1.500,00	1.500,00	0,00	20.946,93	72.269,47	0,00	0,00	0,00	0,00	72.269,47	93.216,40
LEGISLATIVO	0,00	0,00	0,00	0,00	0,00	126.285,77	396,83	396,83	396,83	0,00	126.285,77	126.285,77
CÂMARA MUNICIPAL DE BOQUIRA	0,00	0,00	0,00	0,00	0,00	126.285,77	396,83	396,83	396,83	0,00	126.285,77	126.285,77
RESTOS A PAGAR (INTRA-ORÇAMENTÁRIOS) (II)	0,00	0,00	0,00	0,00	0,00	0,00	0,00	0,00	0,00	0,00	0,00	0,00
TOTAL (III) = (I + II)	1.746.160,48	2.066.697,95	2.068.254,48	0,00	1.744.603,95	15.346.560,40	21.396,83	21.396,83	21.396,83	0,00	15.346.560,40	17.091.164,35

FONTE: Sistema de Contabilidade Pública, Unidade Responsável: PREFEITURA MUNICIPAL DE BOQUIRA


LUCIANO DE OLIVEIRA E SILVA
Prefeito
923.321.295-53


HUMBERTO JOSE DE O. FRANÇA JUNIOR
Secretário de Finanças
794.085.835-15


MARCOS DE OLIVEIRA ALVES JUNIOR
Contador
CRC-BA 030119/O-7

PREFEITURA MUNICIPAL DE BOQUIRA
RELATÓRIO RESUMIDO DA EXECUÇÃO ORÇAMENTÁRIA
DEMONSTRATIVO DAS RECEITAS E DESPESAS COM MANUTENÇÃO E DESENVOLVIMENTO DO ENSINO - MDE
ORÇAMENTOS FISCAL E DA SEGURIDADE SOCIAL
JANEIRO A ABRIL 2020/ BIMESTRE MARÇO - ABRIL

RREO - Anexo 8 (LDB, art 72)

R\$ 1,00

RECEITAS DO ENSINO					
RECEITA RESULTANTE DE IMPOSTOS (caput do art. 212 da Constituição)	PREVISÃO INICIAL	PREVISÃO ATUALIZADA (a)	RECEITAS REALIZADAS		
			Até o Bimestre (b)	% (c) = (b/a) x 100	
1- RECEITA DE IMPOSTOS	1.763.549,10	1.763.549,10	534.463,21	30,30	
1.1- Receita Resultante de Imposto sobre a Propriedade Predial e Territorial Urbana - IPTU	204.901,37	204.901,37	46.558,52	22,72	
1.1.1- IPTU	125.516,63	125.516,63	12.708,06	10,12	
1.1.2- Multas, Juros de Mora, Dívida Ativa e Outros Encargos do IPTU	79.384,74	79.384,74	33.850,46	42,64	
1.2- Receita Resultante do Imposto sobre Transmissão Inter Vivos - ITBI	58.012,32	58.012,32	5.100,00	8,79	
1.2.1- ITBI	54.512,03	54.512,03	5.100,00	9,35	
1.2.2- Multas, Juros de Mora, Dívida Ativa e Outros Encargos do ITBI	3.500,29	3.500,29	0,00	0,00	
1.3- Receita Resultante do Impostos sobre Serviços de Qualquer Natureza - ISS	882.245,63	882.245,63	263.940,22	29,91	
1.3.1- ISS	872.421,15	872.421,15	252.891,69	28,98	
1.3.2- Multas, Juros de Mora, Dívida Ativa e Outros Encargos do ISS	9.824,48	9.824,48	11.048,53	112,45	
1.4- Receita Resultante do Imposto de Renda Retido na Fonte - IRRF	618.389,78	618.389,78	218.864,47	35,39	
1.5- Receita Resultante do Impostos Territorial Rural - ITR (CF, art. 153, §4º, inciso III)	0,00	0,00	0,00	0,00	
1.5.1- ITR	0,00	0,00	0,00	0,00	
1.5.2- Multas, Juros de Mora, Dívida Ativa e Outros Encargos do ITR	0,00	0,00	0,00	0,00	
2- RECEITA DE TRANSFERÊNCIAS CONSTITUCIONAIS E LEGAIS	25.352.550,42	25.352.550,42	7.882.454,71	31,09	
2.1- Cota-Parte - FPM	20.788.410,39	20.788.410,39	6.599.740,00	31,74	
2.1.1- Parcela referente à CF, art. 159, I, alínea b	19.141.287,60	19.141.287,60	6.599.740,00	34,47	
2.1.2- Parcela referente à CF, art. 159, I, alínea d	845.183,47	845.183,47	0,00	0,00	
2.1.3- Parcela referente à CF, art. 159, I, alínea e	801.939,32	801.939,32	0,00	0,00	
2.2- Cota-Parte - ICMS	4.180.593,60	4.180.593,60	1.194.863,18	28,58	
2.3- ICMS-Desoneração - I, C, nº87/1996	15.339,55	15.339,55	0,00	0,00	
2.4- Cota-Parte IPI-Exportação	38.587,72	38.587,72	8.951,31	23,19	
2.5- Cota-Parte ITR	12.028,68	12.028,68	456,85	3,79	
2.6- Cota-Parte IPVA	317.590,48	317.590,48	78.443,37	24,69	
2.7- Cota-Parte IOF-Ouro	0,00	0,00	0,00	0,00	
3- TOTAL DA RECEITA DE IMPOSTOS (1+2)	27.116.099,52	27.116.099,52	8.416.917,92	31,04	
RECEITAS ADICIONAIS PARA FINANCIAMENTO DO ENSINO					
RECEITAS ADICIONAIS PARA FINANCIAMENTO DO ENSINO	PREVISÃO INICIAL	PREVISÃO ATUALIZADA (a)	RECEITAS REALIZADAS		
			Até o Bimestre (b)	% (c) = (b/a) x 100	
4- RECEITA DA APLICAÇÃO FINANCEIRA DE OUTROS RECURSOS DE IMPOSTOS VINCULADOS AO ENSINO	2.275,04	2.275,04	44,69	1,96	
5- RECEITA DE TRANSFERÊNCIAS DO FNDE	1.548.831,02	1.548.831,02	403.102,21	26,02	
5.1- Transferências do Salário-Educação	510.220,20	510.220,20	149.705,78	29,34	
5.2- Transferências Diretas - PDDE	7.721,25	7.721,25	5.220,00	67,60	
5.3- Transferências Diretas - PNAE	487.726,14	487.726,14	125.108,20	25,65	
5.4- Transferências Diretas - PNATE	447.406,99	447.406,99	120.754,98	26,98	
5.5- Outras Transferências do FNDE	78.447,90	78.447,90	2.041,97	2,60	
5.6- Aplicação Financeira dos Recursos do FNDE	17.308,54	17.308,54	271,28	1,56	
6- RECEITA DE TRANSFERÊNCIAS DE CONVÊNIO	1.772.083,22	1.772.083,22	0,00	0,00	
6.1- Transferências de Convênios	1.772.083,22	1.772.083,22	0,00	0,00	
6.2- Aplicação Financeira dos Recursos de Convênios	0,00	0,00	0,00	0,00	
7- RECEITA DE OPERAÇÕES DE CRÉDITO	0,00	0,00	0,00	0,00	
8- OUTRAS RECEITAS PARA FINANCIAMENTO DO ENSINO	313.791,60	313.791,60	120.146,90	0,00	
9- TOTAL DAS RECEITAS ADICIONAIS PARA FINANCIAMENTO DO ENSINO (4 + 5 + 6 + 7 + 8)	3.636.980,88	3.636.980,88	403.146,90	11,08	
FUNDEB					
RECEITAS DO FUNDEB	PREVISÃO INICIAL	PREVISÃO ATUALIZADA (a)	RECEITAS REALIZADAS		
			Até o Bimestre (b)	% (c) = (b/a) x 100	
10- RECEITAS DESTINADAS AO FUNDEB	5.070.510,08	5.070.510,08	1.574.700,23	31,05	
10.1- Cota-Parte FPM Destinada ao FUNDEB - (20% de 2.1.1)	4.157.682,08	4.157.682,08	1.319.947,91	31,74	
10.2- Cota-Parte ICMS Destinada ao FUNDEB - (20% de 2.2)	836.118,72	836.118,72	238.972,57	28,58	
10.3- ICMS-Desoneração Destinada ao FUNDEB - (20% de 2.3)	3.067,91	3.067,91	0,00	0,00	
10.4- Cota-Parte IPI-Exportação Destinada ao FUNDEB - (20% de 2.4)	7.717,54	7.717,54	0,00	0,00	
10.5- Cota-Parte ITR ou ITR Arrecadados Destinados ao FUNDEB - (20% de (1.5 + 2.5))	2.405,74	2.405,74	91,35	3,79	
10.6- Cota-Parte IPVA Destinada ao FUNDEB - (20% de 2.6)	63.518,09	63.518,09	15.688,40	24,69	
11- RECEITAS RECEBIDAS DO FUNDEB	16.290.719,60	16.290.719,60	4.734.295,62	29,06	
11.1- Transferências de Recursos do FUNDEB	11.867.947,59	11.867.947,59	3.147.807,79	26,52	
11.2- Complementação da União ao FUNDEB	4.398.024,00	4.398.024,00	1.585.471,39	36,04	
11.3- Receita de Aplicação Financeira dos Recursos do FUNDEB	24.748,01	24.748,01	1.016,44	4,10	
12- RESULTADO LÍQUIDO DAS TRANSFERÊNCIAS DO FUNDEB (11.1 - 10)	6.797.437,51	6.797.437,51	1.573.107,56	23,14	
[SE RESULTADO LÍQUIDO DA TRANSFERÊNCIA (12) > 0] = ACRÉSCIMO RESULTANTE DAS TRANSFERÊNCIAS DO FUNDEB					
[SE RESULTADO LÍQUIDO DA TRANSFERÊNCIA (12) < 0] = DECRÉSCIMO RESULTANTE DAS TRANSFERÊNCIAS DO FUNDEB					
DESPESAS DO FUNDEB	DOTAÇÃO ATUALIZADA	DOTAÇÃO ATUALIZAÇÃO (d)	DESPESAS		INSCRITAS EM RESTOS A PAGAR NÃO PROCESSADOS ⁷ (l)
			Até o Bimestre (e)	% (f) = (e/d) X 100	
13- PAGAMENTO DOS PROFISSIONAIS DO MAGISTÉRIO	12.419.379,89	12.098.298,89	8.300.000,00	68,66	0,00
13.1 - Com Educação Infantil	0,00	0,00	0,00	0,00	0,00
13.2 - Com Ensino Fundamental	12.419.379,89	12.098.298,89	8.300.000,00	68,66	0,00
14- OUTRAS DESPESAS	3.846.591,70	3.846.591,70	1.271.000,00	33,04	0,00
14.1 - Com Educação Infantil	255.009,00	255.009,00	80.000,00	31,37	0,00
14.2 - Com Ensino Fundamental	3.591.582,70	3.591.582,70	1.191.000,00	33,16	0,00
15- TOTAL DAS DESPESAS DO FUNDEB (13 + 14)	16.265.971,59	15.934.890,59	9.571.000,00	60,06	0,00
DEDUÇÕES PARA FINS DO LIMITE DO FUNDEB					
16- RESTOS A PAGAR INSCRITOS NO EXERCÍCIO SEM DISPONIBILIDADE FINANCEIRA DE RECURSOS DO FUNDEB	VALOR				
16.1- FUNDEB 60%	0,00				
16.2- FUNDEB 40%	0,00				
17- DESPESAS CUSTEADAS COM O SUPERÁVIT FINANCEIRO, DO EXERCÍCIO ANTERIOR, DO FUNDEB	VALOR				
17.1- FUNDEB 60%	0,00				
17.2- FUNDEB 40%	0,00				
18- TOTAL DAS DEDUÇÕES CONSIDERADAS PARA FINS DE LIMITE DO FUNDEB (16 + 17)	0,00				
INDICADORES DO FUNDEB					
19- TOTAL DAS DESPESAS DO FUNDEB PARA FINS DE LIMITE (15 - 18)	VALOR				
19.1- Mínimo de 60% do FUNDEB na Remuneração do Magistério ¹ (13 - (16.1 + 17.1)) / (11) x 100 %	94,64				
19.2- Máximo de 40% em Despesa com MDE, que não Remuneração do Magistério (14 - (16.2 + 17.2)) / (11) x 100 %	21,98				
19.3- Máximo de 5% não Aplicado no Exercício (100 - (19.1 + 19.2)) %	16,82				
CONTROLE DA UTILIZAÇÃO DE RECURSOS NO EXERCÍCIO SUBSEQUENTE					
20- RECURSOS RECEBIDOS DO FUNDEB EM 2019 QUE NÃO FORAM UTILIZADOS	VALOR				
21- DESPESAS CUSTEADAS COM O SALDO DO ITEM 20 ATÉ O 1º TRIMESTRE DE 2020 ⁸	122,99				
	647.714,29				

MANUTENÇÃO E DESENVOLVIMENTO DO ENSINO - DESPESAS CUSTEADAS COM A RECEITA RESULTANTE DE IMPOSTOS E RECURSOS DO FUNDEB							
DESPESAS COM AÇÕES TÍPICAS DE MDE	DOTAÇÃO INICIAL	DOTAÇÃO ATUALIZADA (d)	DESPESAS		DESPESAS LIQUIDADAS		INSCRITAS EM RESTOS A PAGAR NÃO PROCESSADOS (l)
			Até o Bimestre (e)	% (f)=(e/d)x	Até o Bimestre (g)	%	
22- EDUCAÇÃO INFANTIL	298.982,50	298.982,50	80.000,00	26,76	30.691,54	10,26	0,00
22.1- Creche	43.973,50	43.973,50	0,00	0,00	0,00	0,00	0,00
22.1.1- Despesas Custeadas com Recursos do FUNDEB	0,00	0,00	0,00	0,00	0,00	0,00	0,00
22.1.2- Despesas Custeadas com Outros Recursos de Impostos	43.973,50	43.973,50	0,00	0,00	0,00	0,00	0,00
22.2- Pré-escola	255.009,00	255.009,00	80.000,00	31,37	30.691,54	12,03	0,00
22.2.1- Despesas Custeadas com Recursos do FUNDEB	255.009,00	255.009,00	80.000,00	31,37	30.691,54	12,03	0,00
22.2.2- Despesas Custeadas com Outros Recursos de Impostos	0,00	0,00	0,00	0,00	0,00	0,00	0,00
23- ENSINO FUNDAMENTAL	18.339.366,33	18.013.285,33	10.456.502,24	58,05	5.891.554,84	32,70	0,00
23.1- Despesas Custeadas com Recursos do FUNDEB	16.010.962,59	15.679.881,59	9.491.000,00	60,53	5.490.890,73	35,01	0,00
23.2- Despesas Custeadas com Outros Recursos de Impostos	2.328.403,74	2.333.403,74	965.502,24	41,38	400.664,11	17,17	0,00
24- ENSINO MÉDIO	0,00	0,00	0,00	0,00	0,00	0,00	0,00
25- ENSINO SUPERIOR	0,00	0,00	0,00	0,00	0,00	0,00	0,00
26- ENSINO PROFISSIONAL NÃO INTEGRADO AO ENSINO REGULAR	0,00	0,00	0,00	0,00	0,00	0,00	0,00
27- OUTRAS	0,00	0,00	0,00	0,00	0,00	0,00	0,00
28- TOTAL DAS DESPESAS COM AÇÕES TÍPICAS DE MDE (22 + 23 + 24 + 25 + 26 + 27)	18.638.348,83	18.312.267,83	10.536.502,24	57,54	5.922.246,38	32,34	0,00

DEDUÇÕES CONSIDERADAS PARA FINS DE LIMITE CONSTITUCIONAL		VALOR	
29- RESULTADO LÍQUIDO DAS TRANSFERÊNCIAS DO FUNDEB = (12)			1.573.107,56
30- DESPESAS CUSTEADAS COM A COMPLEMENTAÇÃO DO FUNDEB NO EXERCÍCIO			1.585.471,39
32- DESPESAS CUSTEADAS COM O SUPERÁVIT FINANCEIRO, DO EXERCÍCIO ANTERIOR, DO FUNDEB			0,00
33- DESPESAS CUSTEADAS COM O SUPERÁVIT FINANCEIRO, DO EXERCÍCIO ANTERIOR, DE OUTROS RECURSOS DE IMPOSTOS			0,00
34- RESTOS A PAGAR INSCRITOS NO EXERCÍCIO SEM DISPONIBILIDADE FINANCEIRA DE RECURSOS DE IMPOSTOS VINCULADOS AO ENSINO ⁴			0,00
35- CANCELAMENTO, NO EXERCÍCIO, DE RESTOS A PAGAR INSCRITOS COM DISPONIBILIDADE FINANCEIRA DE RECURSOS DE IMPOSTOS VINCULADOS AO ENSINO = (46 j)			0,00
36- TOTAL DAS DEDUÇÕES CONSIDERADAS PARA FINS DE LIMITE CONSTITUCIONAL (29 + 30 + 32 + 33 + 34 + 35)			3.158.578,95
37- TOTAL DAS DESPESAS PARA FINS DE LIMITE ((22 + 23) - 36)) ⁵			2.763.667,43
38- PERCENTUAL DE APLICAÇÃO EM MDE SOBRE A RECEITA LÍQUIDA DE IMPOSTOS ((37) / (3) x 100) % - LIMITE CONSTITUCIONAL 25%			32,83

OUTRAS INFORMAÇÕES PARA CONTROLE							
OUTRAS DESPESAS CUSTEADAS COM RECEITAS ADICIONAIS PARA FINANCIAMENTO DO ENSINO	DOTAÇÃO INICIAL	DOTAÇÃO ATUALIZADA (d)	DESPESAS EMPENHADAS		DESPESAS LIQUIDADAS		INSCRITAS EM RESTOS A PAGAR NÃO PROCESSADOS ⁷
			Até o Bimestre (e)	% (f)=(e/d)x100	Até o Bimestre (g)	% (h)=(g/d)x100	
39- DESPESAS CUSTEADAS COM A APLICAÇÃO FINANCEIRA DE OUTROS RECURSOS DE IMPOSTOS VINCULADOS AO ENSINO	0,00	0,00	0,00	0,00	0,00	0,00	0,00
40- DESPESAS CUSTEADAS COM A CONTRIBUIÇÃO SOCIAL DO SALÁRIO-EDUCAÇÃO	510.220,20	510.220,20	30.699,27	6,02	30.360,28	5,95	0,00
41- DESPESAS CUSTEADAS COM OPERAÇÕES DE CRÉDITO	0,00	0,00	0,00	0,00	0,00	0,00	0,00
42- DESPESAS CUSTEADAS COM OUTRAS RECEITAS PARA FINANCIAMENTO DO ENSINO	13.904.856,65	14.571.219,65	1.966.226,23	13,49	350.315,86	2,40	0,00
43- TOTAL DAS OUTRAS DESPESAS CUSTEADAS COM RECEITAS ADICIONAIS PARA FINANCIAMENTO DO ENSINO (39 + 40 + 41 + 42)	14.415.076,85	15.081.439,85	1.996.925,50	13,24	380.676,14	2,52	0,00
44- TOTAL GERAL DAS DESPESAS COM MDE (28 + 43)	33.053.425,68	33.393.707,68	12.533.427,74	37,53	6.302.922,52	18,87	0,00
RESTOS A PAGAR INSCRITOS COM DISPONIBILIDADE FINANCEIRA DE RECURSOS DE IMPOSTOS VINCULADOS AO ENSINO			SALDO ATÉ BIMESTRE		CANCELADO EM 2020 (j)		
45- RESTOS A PAGAR DE DESPESAS COM MDE			1.005.809,15				0,00
45.1- Executadas com Recursos de Impostos Vinculados ao Ensino			416.891,44				0,00
45.2- Executadas com Recursos do FUNDEB			588.917,71				0,00
CONTROLE DA DISPONIBILIDADE FINANCEIRA			FUNDEB		SALÁRIO EDUCAÇÃO		
46- SALDO FINANCEIRO EM 31 DE DEZEMBRO DE 2019			122,99				0,00
47- (+) INGRESSO DE RECURSOS ATÉ O BIMESTRE			4.733.279,18				149.705,78
48- (-) PAGAMENTOS EFETUADOS ATÉ O BIMESTRE			5.430.084,75				244.609,69
48.1- Orçamento do Exercício			4.782.370,46				180.066,06
48.2- Restos a Pagar			647.714,29				64.543,63
49- (+) RECEITA DE APLICAÇÃO FINANCEIRA DOS RECURSOS ATÉ O BIMESTRE			1.016,44				1.671,44
50- (-) DISPONIBILIDADE FINANCEIRA ATÉ O BIMESTRE			(695.666,14)				(93.232,47)
51- (+) Ajustes			0,00				0,00
51.1- Retenções			0,00				0,00
51.2- Conciliação Bancária			0,00				0,00
52- SALDO FINANCEIRO CONCLUIDO			8.336,40				8.044,36

FONTE: Sistema de Contabilidade Pública, Unidade Responsável: PREFEITURA MUNICIPAL DE BOQUIRA

1 Limite mínimos anuais a serem cumpridos no encerramento do exercício.

2 Art. 21, §2º, Lei 11.494/2007: "Até 5% dos recursos recebidos à conta dos Fundos, inclusive relativos à complementação da União recebidos nos termos do § 1º do art. 6º desta Lei, poderão ser utilizados no 1º trimestre do exercício imediatamente subsequente, mediante abertura de crédito adicional"

3 Caput do art. 212 da CF/1988


4 Os valores referentes à parcela dos Restos a Pagar inscritos sem disponibilidade financeira vinculada à educação deverão ser informados somente no RREO do último bimestre do exercício.

5 Limites mínimos anuais a serem cumpridos no encerramento do exercício, no âmbito de atuação prioritária, conforme LDB, art. 11, V.

6 Nos cinco primeiros bimestres do exercício o acompanhamento poderá ser feito com base na despesa empenhada ou na despesa liquidada. No último bimestre do exercício, o valor deverá corresponder ao total da despesa empenhada.

7 Essa coluna poderá ser apresentada somente no último bimestre.


LUCIANO DE OLIVEIRA E SILVA
Prefeito
923.321.295-53


HUMBERTO JOSE DE O. FRANÇA JUNIOR
Secretário de Finanças
794.085.835-15


MARCOS DE OLIVEIRA ALVES JUNIOR
Contador
CRC-BA 030119/O-7

PREFEITURA MUNICIPAL DE BOQUIRA
RELATÓRIO RESUMIDO DA EXECUÇÃO ORÇAMENTÁRIA
DEMONSTRATIVO DAS RECEITAS E DESPESAS COM AÇÕES E SERVIÇOS PÚBLICOS DE SAÚDE
ORÇAMENTOS FISCAL E DA SEGURIDADE SOCIAL
JANEIRO A ABRIL 2020 / BIMESTRE MARÇO - ABRIL

RREO - ANEXO 12 (LC 141/2012, art. 35)

RS\$ 1,00

RECEITAS PARA APURAÇÃO DA APLICAÇÃO EM AÇÕES E SERVIÇOS PÚBLICOS DE SAÚDE	PREVISÃO INICIAL	PREVISÃO ATUALIZADA (a)	RECEITAS REALIZADAS	
			Até o Bimestre (b)	% (b/a) x 100
RECEITA DE IMPOSTOS LÍQUIDA (I)	1.763.549,10	1.763.549,10	534.463,21	30,31
Imposto Predial e Territorial Urbano - IPTU	125.516,63	125.516,63	12.708,06	10,12
Imposto sobre Transmissão de Bens Intervivos - ITBI	54.512,03	54.512,03	5.100,00	9,36
Imposto sobre Serviços de Qualquer Natureza - ISS	872.421,15	872.421,15	252.891,69	28,99
Imposto de Renda Retido na Fonte - IRRF	618.389,78	618.389,78	218.864,47	35,39
Imposto Territorial Rural - ITR	0,00	0,00	0,00	0,00
Multas, Juros de Mora e Outros Encargos dos Impostos	7.103,53	7.103,53	1.751,72	24,66
Divida Ativa dos Impostos	65.777,82	65.777,82	31.806,65	48,35
Multas, Juros de Mora e Outros Encargos da Divida Ativa	19.828,16	19.828,16	11.340,62	57,19
RECEITA DE TRANSFERÊNCIAS CONSTITUCIONAIS E LEGAIS (II)	23.705.427,63	23.705.427,63	7.882.454,71	33,25
Cota-Parte FPM	19.141.287,60	19.141.287,60	6.599.740,00	34,48
Cota-Parte ITR	12.028,68	12.028,68	456,85	3,80
Cota-Parte IPVA	317.590,48	317.590,48	78.443,37	24,70
Cota-Parte ICMS	4.180.593,60	4.180.593,60	1.194.863,18	28,58
Cota-Parte IPI-Exportação	38.587,72	38.587,72	8.951,31	23,20
Compensações Financeiras Provenientes de Impostos e Transferências Constitucionais	15.339,55	15.339,55	0,00	0,00
Desoneração ICMS (LC 87/96)	15.339,55	15.339,55	0,00	0,00
Outras	0,00	0,00	0,00	0,00
TOTAL DAS RECEITAS PARA APURAÇÃO DA APLICAÇÃO EM AÇÕES E SERVIÇOS PÚBLICOS DE SAÚDE (III) = I + II	25.468.976,73	25.468.976,73	8.416.917,92	33,05

RECEITAS ADICIONAIS PARA FINANCIAMENTO DA SAÚDE	PREVISÃO INICIAL	PREVISÃO ATUALIZADA (c)	RECEITAS REALIZADAS	
			Até o Bimestre (d)	% (d/c) x 100
TRANSFERÊNCIA DE RECURSOS DO SISTEMA ÚNICO DE SAÚDE-SUS	10.035.520,69	10.035.520,69	1.996.375,77	19,89
Provenientes da União	9.152.243,60	9.152.243,60	1.972.579,33	21,55
Provenientes dos Estados	867.421,20	867.421,20	22.125,00	2,55
Provenientes de Outros Municípios	0,00	0,00	0,00	0,00
Outras Receitas do SUS	15.855,89	15.855,89	1.671,44	10,54
TRANSFERÊNCIAS VOLUNTÁRIAS	597,57	597,57	706,80	118,28
RECEITAS DE OPERAÇÕES DE CRÉDITO VINCULADAS À SAÚDE	0,00	0,00	0,00	0,00
OUTRAS RECEITAS PARA FINANCIAMENTO DA SAÚDE	0,00	0,00	0,00	0,00
TOTAL RECEITAS ADICIONAIS PARA FINANCIAMENTO DA SAÚDE	10.036.118,26	10.036.118,26	1.997.082,57	19,90

DESPESAS COM SAÚDE (Por Grupo de Natureza da Despesa)	DOTAÇÃO INICIAL	DOTAÇÃO ATUALIZADA (e)	DESPESAS EMPENHADAS		DESPESAS LIQUIDADAS		Inscritas em Restos a Pagar não Processados
			Até o Bimestre (f)	% (f/e) x 100	Até o Bimestre (g)	% (g/e) x 100	
DESPESAS CORRENTES	12.781.387,02	13.150.900,72	5.459.842,57	41,52	3.594.584,14	27,33	0,00
Pessoal e Encargos Sociais	6.096.134,65	6.094.534,65	3.235.692,33	53,09	2.344.216,69	38,46	0,00
Juros e Encargos da Divida	0,00	0,00	0,00	0,00	0,00	0,00	0,00
Outras Despesas Correntes	6.685.252,37	7.056.366,07	2.224.150,24	31,52	1.250.367,45	17,72	0,00
DESPESAS CAPITAL	2.071.343,14	2.071.343,14	82.277,74	3,97	82.277,74	3,97	0,00
Investimentos	2.071.343,14	2.071.343,14	82.277,74	3,97	82.277,74	3,97	0,00
Inversões Financeiras	0,00	0,00	0,00	0,00	0,00	0,00	0,00
Amortização da Divida	0,00	0,00	0,00	0,00	0,00	0,00	0,00
TOTAL DAS DESPESAS COM SAÚDE (IV)	14.852.730,16	15.222.243,86	5.542.120,31	36,41	3.676.861,88	24,15	0,00

DESPESAS COM SAÚDE NÃO COMPUTADAS PARA FINS DE APURAÇÃO DO PERCENTUAL MÍNIMO	DOTAÇÃO INICIAL	DOTAÇÃO ATUALIZADA	DESPESAS EMPENHADAS		DESPESAS LIQUIDADAS		Inscritas em Restos a Pagar não Processados
			Até o Bimestre (h)	% (h/IV) x 100	Até o Bimestre (i)	% (i/IV) x 100	
DESPESAS COM INATIVOS E PENSIONISTAS	0,00	0,00	0,00	0,00	0,00	0,00	0,00
DESPESA COM ASSISTÊNCIA À SAÚDE QUE NÃO ATENDE AO PRINCÍPIO DE ACESSO UNIVERSAL	0,00	0,00	0,00	0,00	0,00	0,00	0,00
DESPESAS CUSTEADAS COM OUTROS RECURSOS	10.035.622,05	10.137.026,75	3.160.902,83	57,03	2.475.501,64	67,33	0,00
Recursos de Transferência do Sistema Único de Saúde - SUS	8.006.986,12	8.222.096,82	3.160.902,83	57,03	2.475.501,64	67,33	0,00
Recursos de Operações de Crédito	0,00	0,00	0,00	0,00	0,00	0,00	0,00
Outros Recursos	2.028.635,93	1.914.929,93	0,00	0,00	0,00	0,00	0,00
OUTRAS AÇÕES E SERVIÇOS NÃO COMPUTADOS	0,00	0,00	0,00	0,00	0,00	0,00	0,00
RESTOS A PAGAR NÃO PROCESSADOS INSCRITOS INDEVIDAMENTE NO EXERCÍCIO SEM DISPONIBILIDADE FINANCEIRA	0,00	0,00	0,00	0,00	0,00	0,00	0,00
DESPESAS CUSTEADAS COM DISPONIBILIDADE DE CAIXA VINCULADA AOS RESTOS A PAGAR CANCELADOS	0,00	0,00	0,00	0,00	0,00	0,00	0,00
DESPESAS CUSTEADAS COM RECURSOS VINCULADOS À PARCELA DO PERCENTUAL MÍNIMO QUE NÃO FOI APLICADA EM AÇÕES E SERVIÇOS	0,00	0,00	0,00	0,00	0,00	0,00	0,00
TOTAL DAS DESPESAS COM NÃO COMPUTADAS (V)	10.035.622,05	10.137.026,75	3.160.902,83	57,03	2.475.501,64	67,33	0,00
TOTAL DAS DESPESAS COM AÇÕES E SERVIÇOS PÚBLICOS DE SAÚDE (VI) = (IV - V)	4.817.108,11	5.085.217,11	2.381.217,48	42,97	1.201.360,24	32,67	0,00

PERCENTUAL DE APLICAÇÃO EM AÇÕES E SERVIÇOS PÚBLICOS DE SAÚDE SOBRE A RECEITA DE IMPOSTOS LÍQUIDA E TRANSFERÊNCIAS CONSTITUCIONAIS E LEGAIS (VII%) = (VI/(h ou i) / IIIb x 100) - LIMITE CONSTITUCIONAL 15%	14,27
VALOR REFERENTE À DIFERENÇA ENTRE O VALOR EXECUTADO E O LIMITE MÍNIMO CONSTITUCIONAL [(h ou i) - (15 x IIIb)/100]	(61.177,45)

EXECUÇÃO DE RESTOS A PAGAR NÃO PROCESSADOS INSCRITOS COM DISPONIBILIDADE DE CAIXA	INSCRITOS	CANCELADOS/ PRESCRITOS	PAGOS	A PAGAR	PARCELA CONSIDERADA NO LIMITE
Inscritos em 2019	5.000,00	0,00	5.000,00	0,00	5.000,00
Inscritos em 2018	300,00	0,00	0,00	300,00	300,00
Inscritos em 2017	3.004,38	0,00	0,00	3.004,38	3.004,38
Inscritos em 2016	2.918.988,60	0,00	0,00	2.918.988,60	2.918.988,60
Inscritos em anos anteriores a 2016	15.468.846,20	0,00	0,00	15.468.846,20	15.468.846,20
Total	18.396.139,18	0,00	5.000,00	18.391.139,18	18.396.139,18

CONTROLE DOS RESTOS A PAGAR CANCELADOS OU PRESCRITOS PARA FINS DE APLICAÇÃO DA DISPONIBILIDADE DE CAIXA CONFORME ARTIGO 24, § 1º e 2º	RESTOS A PAGAR CANCELADOS OU PRESCRITOS		
	Saldo Inicial	Despesas custeadas no exercício de referência (j)	Saldo Final (Não Aplicado)
Restos a Pagar Cancelados ou Prescritos em 2019	0,00	0,00	0,00
Restos a Pagar Cancelados ou Prescritos em 2018	0,00	0,00	0,00
Restos a Pagar Cancelados ou Prescritos em 2017	0,00	0,00	0,00
Restos a Pagar Cancelados ou Prescritos em 2016	0,00	0,00	0,00
Restos a Pagar Cancelados ou Prescritos em anos anteriores a 2016	0,00	0,00	0,00
Total(VIII)	0,00	0,00	0,00

CONTROLE DO VALOR REFERENTE AO PERCENTUAL MÍNIMO NÃO CUMPRIDO EM EXERCÍCIOS ANTERIORES PARA FINS DE APLICAÇÃO DOS RECURSOS VINCULADOS CONFORME ARTIGOS 25 E 26	LIMITE NÃO CUMPRIDO		
	Saldo Inicial	Despesas custeadas no exercício de referência (k)	Saldo Final (Não Aplicado)
Diferença de limite não cumprido em 2019	0,00	0,00	0,00
Diferença de limite não cumprido em 2018	0,00	0,00	0,00
Diferença de limite não cumprido em 2017	0,00	0,00	0,00
Diferença de limite não cumprido em 2016	0,00	0,00	0,00
Diferença de limite não cumprido em 2015	0,00	0,00	0,00
Diferença de limite não cumprido em anos anteriores a 2015	0,00	0,00	0,00
Total(IX)	0,00	0,00	0,00

DESPESAS COM SAÚDE (Por Subfunção)	DOTAÇÃO INICIAL	DOTAÇÃO ATUALIZADA	DESPESAS EMPENHADAS		DESPESAS LIQUIDADAS		Inscritas em Restos a Pagar não Processados
			Até o Bimestre (l)	% (l/total l) x 100	Até o Bimestre (m)	% (m/total m) x 100	
Atenção Básica	5.714.767,34	5.714.767,34	1.883.475,00	33,98	1.365.923,86	37,15	0,00
Assistência Hospitalar e Ambulatorial	6.180.107,25	6.101.124,25	2.339.756,60	42,22	1.602.836,25	43,59	0,00
Suporte Profilático e Terapêutico	324.053,76	374.053,76	144.000,00	2,60	44.832,06	1,22	0,00
Vigilância Sanitária	483.958,53	483.958,53	0,00	0,00	0,00	0,00	0,00
Vigilância Epidemiológica	559.713,19	588.113,19	75.400,00	1,36	51.595,21	1,40	0,00
Alimentação e Nutrição	46.590,00	46.590,00	0,00	0,00	0,00	0,00	0,00
Outras Subfunções	1.543.540,09	1.913.636,79	1.099.488,71	19,84	611.674,50	16,64	0,00
TOTAL	14.852.730,16	15.222.243,86	5.542.120,31	100,00	3.676.861,88	100,00	0,00


FONTE: Sistema de Contabilidade Pública, Unidade Responsável PREFEITURA MUNICIPAL DE BOQUIRA



LUCIANO DE OLIVEIRA E SILVA
Prefeito
923.321.295-53



HUMBERTO JOSE DE O. FRANÇA JUNIOR
Secretário de Finanças
794.085.835-15



MARCOS DE OLIVEIRA ALVES JUNIOR
Contador
CRC-BA 030119/O-7

PREFEITURA MUNICIPAL DE BOQUIRA
RELATÓRIO RESUMIDO DA EXECUÇÃO ORÇAMENTÁRIA
DEMONSTRATIVO DAS PARCERIAS PÚBLICO - PRIVADAS
ORÇAMENTOS FISCAL E DA SEGURIDADE SOCIAL
JANEIRO A ABRIL DE 2020 / BIMESTRE MARÇO - ABRIL

RREO - Anexo 13 (Lei nº 11.079, de 30.12.2004, arts. 22, 25 e 28)

Em reais

IMPACTOS DAS CONTRATAÇÕES DE PPP	SALDO TOTAL EM 31 DE DEZEMBRO DO EXERCÍCIO ANTERIOR	REGISTROS EFETUADOS EM 2020	
		No bimestre	Até o bimestre
TOTAL DE ATIVOS			
Ativos Contabilizados na SPE			
TOTAL DE PASSIVOS			
Obrigações decorrentes de Ativos Constituídos pela SPE			
Provisões de PPP			
Outros Passivos			
ATOS POTENCIAIS PASSIVOS			
Obrigações Contingentes			
Riscos Não Provisionados			
Garantias Concedidas			
Outros Passivos Contingentes			

DESPESAS DE PPP	EXERCÍCIO ANTERIOR	EXERCÍCIO CORRENTE	2021	2022	2023	2024	2025	2026	2027	2028	2029
Do Entre Federado, exacto estatais não dependentes (I)											
Das Estatais Não-Dependentes											
TOTAL DAS DESPESAS											
PPP A CONTRATAR (II)											
RECEITA CORRENTE LÍQUIDA (RCL) (III)											
TOTAL DAS DESPESAS CONSIDERADAS PARA O LIMITE (IV = I + II)											
TOTAL DAS DESPESAS / RCL (%) (V = IV / III)											

FONTE: Sistema de Contabilidade Pública, Unidade Responsável: PREFEITURA MUNICIPAL DE BOQUIRA

Nota:



LUCIANO DE OLIVEIRA E SILVA
Prefeito
923.321.295-53



HUMBERTO JOSE DE O. FRANÇA JUNIOR
Secretário de Finanças
794.085.835-15



MARCOS DE OLIVEIRA ALVES JUNIOR
Contador
CRC-BA 030119/O-7

PREFEITURA MUNICIPAL DE BOQUIRA
DEMONSTRATIVO SIMPLIFICADO DO RELATÓRIO RESUMIDO DA EXECUÇÃO ORÇAMENTÁRIA
ORÇAMENTOS FISCAL E DA SEGURIDADE SOCIAL
JANEIRO A ABRIL DE 2020 / BIMESTRE MARÇO - ABRIL

LRF, Art. 48 - Anexo 14

R\$ 1,00

BALANÇO ORÇAMENTÁRIO		Até o Bimestre			
RECEITAS					
Previsão Inicial					69.906.167,75
Previsão Atualizada					69.906.167,75
Receitas Realizadas					15.009.590,11
Déficit Orçamentário					367.607,65
Saldos de Exercícios Anteriores (Utilizados para Créditos Adicionais)					0,00
DESPESAS					
Dotação Inicial					69.935.306,72
Créditos Adicionais					0,00
Dotação Atualizada					70.391.407,42
Despesas Empenhadas					28.259.561,34
Despesas Liquidadas					15.377.197,76
Despesas Pagas					14.325.212,49
Superávit Orçamentário					0,00
DESPESAS POR FUNÇÃO/SUBFUNÇÃO		Até o Bimestre			
Despesas Empenhadas					28.259.561,34
Despesas Liquidadas					15.377.197,76
RECEITA CORRENTE LÍQUIDA - RCL		Até o Bimestre			
Receita Corrente Líquida					46.933.731,99
RECEITAS E DESPESAS DO REGIME PRÓPRIO DE PREVIDÊNCIA DOS SERVIDORES		Até o Bimestre			
Regime Próprio de Previdência dos Servidores - PLANO PREVIDENCIÁRIO					
Receitas Previdenciárias Realizadas					0,00
Despesas Previdenciárias Liquidadas					0,00
Resultado Previdenciário					0,00
Regime Próprio de Previdência dos Servidores - PLANO FINANCEIRO					
Receitas Previdenciárias Realizadas					0,00
Despesas Previdenciárias Liquidadas					0,00
Resultado Previdenciário					0,00
RESULTADOS PRIMÁRIO E NOMINAL		Meta Fixada no AMF da LDO (a)	Resultado Apurado Até o Bimestre (b)	% em Relação à Meta (b/a)	
Resultado Primário		(457.861,22)	(1.291.139,56)	281,99	
Resultado Nominal		2.375.231,01	143.565,64	6,04	
RESTOS A PAGAR POR PODER E MINISTÉRIO PÚBLICO		Inscrição	Cancelamento Até o Bimestre	Pagamento Até o Bimestre	Saldo a Pagar
RESTOS A PAGAR PROCESSADOS					
Poder Executivo	3.812.858,43	0,00	2.068.254,48	1.744.603,95	
Poder Legislativo	3.812.858,43	0,00	2.068.254,48	1.744.603,95	
Poder Judiciário	0,00	0,00	0,00	0,00	
Ministério Público	0,00	0,00	0,00	0,00	
Defensoria Pública	0,00	0,00	0,00	0,00	
RESTOS A PAGAR NÃO PROCESSADOS					
Poder Executivo	15.367.957,23	0,00	21.396,83	15.346.560,40	
Poder Legislativo	15.241.274,63	0,00	21.000,00	15.220.274,63	
Poder Judiciário	126.682,60	0,00	396,83	126.285,77	
Ministério Público	0,00	0,00	0,00	0,00	
TOTAL	19.180.815,66	0,00	2.089.651,31	17.091.164,35	
DESPESAS COM MANUTENÇÃO E DESENVOLVIMENTO DO ENSINO		Valor Apurado Até o Bimestre	Limites Constitucionais Anuais		
			% Mínima a Aplicar no Exercício	% Aplicado Até o Bimestre	
Mínimo Anual de <18% / 25%> das Receitas de Impostos em Manutenção e Desenvolvimento do Ensino.	32,83	25,00		0,00	
Mínimo Anual de 60% do FUNDEB na Remuneração do Magistério com Ensino Fundamental e Médio	0,00	60,00		0,00	
Mínimo Anual de 60% do FUNDEB na Remuneração do Magistério com Educação Infantil e Ensino Fundamental	4.480.716,60	60,00		94,64	
Complementação da União ao FUNDEB	1.585.471,39	1.040.865,67		65,65	
RECEITAS DE OPERAÇÕES DE CRÉDITO E DESPESA DE CAPITAL		Valor Apurado Até o Bimestre	Saldo Não Realizado		
Receitas de Operações de Crédito		0,00	102.950,00		
Despesa de Capital Líquida		927.853,05	15.561.945,66		
PROJEÇÃO ATUARIAL DOS REGIMES DE PREVIDÊNCIA		Exercício	10º Exercício	20º Exercício	35º Exercício
Plano Previdenciário					
Receitas Previdenciárias	0,00	0,00	0,00	0,00	0,00
Despesas Previdenciárias	0,00	0,00	0,00	0,00	0,00
Resultado Previdenciário	0,00	0,00	0,00	0,00	0,00
Plano Financeiro					
Receitas Previdenciárias	0,00	0,00	0,00	0,00	0,00
Despesas Previdenciárias	0,00	0,00	0,00	0,00	0,00
Resultado Previdenciário	0,00	0,00	0,00	0,00	0,00
RECEITA DA ALIENAÇÃO DE ATIVOS E APLICAÇÃO DOS RECURSOS		Valor Apurado Até o Bimestre	Saldo a Realizar		
Receita de Capital Resultante da Alienação de Ativos		0,00	43.500,00		
Aplicação dos Recursos da Alienação de Ativos		0,00	0,00		
DESPESAS COM AÇÕES E SERVIÇOS PÚBLICOS DE SAÚDE		Valor Apurado Até o Bimestre	Limite Constitucional Anual		
			% Mínima a Aplicar no Exercício	% Aplicado Até o Bimestre	
Despesas com Ações e Serviços Públicos de Saúde executadas com recursos de impostos	1.201.360,24	15,00		14,27	
DESPESAS DE CARÁTER CONTINUADO DERIVADAS DE PPP		Valor Apurado no Exercício Corrente			
Total das Despesas/RCL (%)					0,00

PREFEITURA MUNICIPAL DE BOQUIRA
DEMONSTRATIVO SIMPLIFICADO DO RELATÓRIO RESUMIDO DA EXECUÇÃO ORÇAMENTÁRIA
ORÇAMENTOS FISCAL E DA SEGURIDADE SOCIAL
JANEIRO A ABRIL DE 2020 / BIMESTRE MARÇO - ABRIL

Fonte: Sistema de Contabilidade Pública, Unidade Responsável: PREFEITURA MUNICIPAL DE BOQUIRA



LUCIANO DE OLIVEIRA E SILVA
Prefeito
923.321.295-53



HUMBERTO JOSE DE O. FRANÇA JUNIOR
Secretário de Finanças
794.085.835-15



MARCOS DE OLIVEIRA ALVES JUNIOR
Contador
CRC-BA 030119/O-7



PREFEITURA MUNICIPAL DE BOQUIRA
RELATÓRIO RESUMIDO DA EXECUÇÃO ORÇAMENTÁRIA
DEMONSTRATIVO DE SENTENÇAS JUDICIAIS
ORÇAMENTO FISCAL E DA SEGURIDADE SOCIAL

Órgão: (Todos)
Unidade: (Todos)

Período: 01/03/2020 à 30/04/2020

Tip Emp	CodRed	Dotação Orçamentária	Proc Credor	CNPJ/CPF	Data Emp	Data Liq	Data Pag	Bruto(R\$)	Retido	Liquido		
S	295	020300	2007 3190910008100 701	FOLHA DE PAGAMENTO_PMB PARA ATENDER DESPESA COM FOLHAS DE PAGAMENTO DE SENTENÇA JUDICIAL, VINCULADO A SECRETARIA MUNICIPAL DE ADMINISTRAÇÃO NO EXERCÍCIO 2020.	13.780.770/0001-46	20/02/2020	28/02/2020	02/03/2020	3.135,00	3.135,00		
S	1005	020300	2007 3190910008100 1056	FOLHA DE PAGAMENTO_PMB PARA ATENDER DESPESA COM FOLHAS DE PAGAMENTO DE SENTENÇA JUDICIAL, VINCULADO A SECRETARIA MUNICIPAL DE ADMINISTRAÇÃO NO EXERCÍCIO 2020. REFERENTE A MARÇO	13.780.770/0001-46	20/03/2020	31/03/2020	31/03/2020	3.135,00	3.135,00		
S	1238	020300	2007 3190910008100	FOLHA DE PAGAMENTO_PMB PARA ATENDER DESPESA COM FOLHAS DE PAGAMENTO DE SENTENÇA JUDICIAL, VINCULADO A SECRETARIA MUNICIPAL DE ADMINISTRAÇÃO NO EXERCÍCIO 2020.REFERENTE A ABRIL	13.780.770/0001-46	01/04/2020	20/04/2020	30/04/2020	3.135,00	3.135,00		
Total de Registros:								3	Total :	9.405,00	0,00	9.405,00

LUCIANO DE OLIVEIRA E SILVA
Prefeito
923.321.295-53

HUMBERTO JOSE DE O. FRANÇA JUNIOR
Secretário de Finanças
794.085.835-15

MARCOS DE OLIVEIRA ALVES JUNIOR
Contador
CRC-BA 030119/O-7

Relatório de Gestão Fiscal

PREFEITURA MUNICIPAL DE BOQUIRA - PODER EXECUTIVO
RELATÓRIO DE GESTÃO FISCAL
DEMONSTRATIVO DA DESPESA COM PESSOAL
ORÇAMENTOS FISCAL E DA SEGURIDADE SOCIAL
QUADRIMESTRE JANEIRO - ABRIL - 2020

RGF - ANEXO 1 (LRF, art. 55, inciso I, alínea "a")

Em Reais

DESPESA COM PESSOAL	DESPESAS EXECUTADAS (Últimos 12 Meses)													TOTAL (ÚLTIMOS 12 MESES) (a)	INSCRITAS EM RESTOS A PAGAR NÃO PROCESSADOS (b)
	LIQUIDADAS														
	5/2019	6/2019	7/2019	8/2019	9/2019	10/2019	11/2019	12/2019	1/2020	2/2020	3/2020	4/2020			
DESPESA BRUTA COM PESSOAL (I)	1.981.653,50	1.654.695,24	1.365.549,58	2.455.738,75	1.593.300,67	3.545.493,23	1.810.896,88	2.881.300,81	1.796.445,44	1.614.485,16	3.259.564,12	2.312.831,79	26.271.955,17	0,00	
Pessoal Ativo	1.981.653,50	1.654.695,24	1.365.549,58	2.455.738,75	1.593.300,67	3.545.493,23	1.810.896,88	2.881.300,81	1.796.445,44	1.614.485,16	3.259.564,12	2.312.831,79	26.271.935,17	0,00	
Vencimentos, Vantagens e Outras Despesas Variáveis	1.882.291,81	1.556.496,11	1.266.760,32	2.357.528,59	1.495.056,84	3.449.747,52	1.715.948,69	2.723.010,98	1.796.445,44	1.425.121,62	3.163.815,72	2.221.195,38	25.064.117,88	0,00	
Obrigações Patronais	98.671,69	98.199,07	98.780,26	98.210,16	98.243,83	95.745,71	94.948,19	148.289,93	0,00	189.363,54	95.728,40	91.636,41	1.207.817,19	0,00	
Benefícios Previdenciários	0,00	0,00	0,00	0,00	0,00	0,00	0,00	0,00	0,00	0,00	0,00	0,00	0,00	0,00	
Pessoal Inativo e Pensionistas	0,00	0,00	0,00	0,00	0,00	0,00	0,00	0,00	0,00	0,00	0,00	0,00	0,00	0,00	
Aposentadorias, Reserva e Reformas	0,00	0,00	0,00	0,00	0,00	0,00	0,00	0,00	0,00	0,00	0,00	0,00	0,00	0,00	
Pensões	0,00	0,00	0,00	0,00	0,00	0,00	0,00	0,00	0,00	0,00	0,00	0,00	0,00	0,00	
Outros Benefícios Previdenciários	0,00	0,00	0,00	0,00	0,00	0,00	0,00	0,00	0,00	0,00	0,00	0,00	0,00	0,00	
Outras despesas de pessoal decorrentes de contratos de terceirização (§ 1º do art. 18 da LRF)	0,00	0,00	0,00	0,00	0,00	0,00	0,00	0,00	0,00	0,00	20,00	0,00	20,00	0,00	
DESPESAS NÃO COMPUTADAS (§ 1º do art. 19 da LRF) (II)	5.394,00	3.258,60	15.873,76	8.174,00	9.319,44	5.988,00	2.994,00	2.994,00	26.545,96	3.135,00	34.594,79	3.341,04	121.612,69	0,00	
Indenizações por Demissão e Incentivos à Demissão Voluntária	0,00	0,00	0,00	0,00	0,00	0,00	0,00	0,00	0,00	0,00	0,00	0,00	0,00	0,00	
Decorrentes de Decisão Judicial	5.394,00	2.400,00	15.873,76	6.438,00	9.319,44	5.988,00	2.994,00	2.994,00	3.117,00	3.135,00	31.459,79	206,04	63.923,20	0,00	
Despesas de Exercícios Anteriores	0,00	858,60	0,00	1.736,00	0,00	0,00	0,00	0,00	23.428,96	0,00	31.459,79	206,04	57.689,39	0,00	
Inativos e Pensionistas com Recursos Vinculados	0,00	0,00	0,00	0,00	0,00	0,00	0,00	0,00	0,00	0,00	0,00	0,00	0,00	0,00	
DESPESA LÍQUIDA COM PESSOAL (III) = (I - II)	1.976.259,50	1.651.436,64	1.349.675,82	2.447.564,75	1.583.981,23	3.539.505,23	1.807.902,88	2.878.306,81	1.769.899,48	1.611.350,16	3.224.969,33	2.309.490,75	26.150.342,58	0,00	

APURAÇÃO DO CUMPRIMENTO DO LIMITE LEGAL	VALOR	% SOBRE A RCL
RECEITA CORRENTE LÍQUIDA - RCL (IV)	46.933.787,64	-
(-) Transferências obrigatórias da União relativas às emendas individuais (V) (§ 13, art. 166 da CF)	0,00	-
= RECEITA CORRENTE LÍQUIDA AJUSTADA (VI)	46.933.787,64	-
DESPESA TOTAL COM PESSOAL - DTP (VII) = (III a + III b)	26.150.342,58	55,72
LIMITE MÁXIMO (VI) (incisos I, II e III, art. 20 da LRF) - 54,00%	25.344.245,33	54,00
LIMITE PRUDENCIAL (VII) = (0,95 x VI) (parágrafo único do art. 22 da LRF)	24.077.033,06	51,30
LIMITE DE ALERTA (VIII) = (0,90 x VI) (inciso II do § 1º do art. 59 da LRF)	22.809.820,79	48,60

FONTE: Sistema de Contabilidade Pública, Unidade Responsável PREFEITURA MUNICIPAL DE BOQUIRA
1. Nos demonstrativos elaborados no primeiro e no segundo quadrimestre de cada exercício, os valores de restos a pagar não processados inscritos em 31 de dezembro do exercício anterior continuam a ser informados nesse campo. Esses valores não sofrem alteração pelo seu processamento, e somente no caso de cancelamento podem ser excluídos.

		
LUCIANO DE OLIVEIRA E SILVA Prefeito 923.321.295-53	HUMBERTO JOSE DE O. FRANÇA JUNIOR Secretário de Finanças 794.085.835-15	MARCOS DE OLIVEIRA ALVES JUNIOR Contador CRC-BA 030119/O-7

PREFEITURA MUNICIPAL DE BOQUIRA
RELATÓRIO DE GESTÃO FISCAL
DEMONSTRATIVO DA DÍVIDA CONSOLIDADA LÍQUIDA
ORÇAMENTOS FISCAL E DA SEGURIDADE SOCIAL

1o. QUADRIMESTRE 2020 / QUADRIMESTRE JANEIRO - ABRIL

RGF - ANEXO 2 (LRF, art. 55, inciso I, alínea "b")

R\$ 1,00

DÍVIDA CONSOLIDADA	SALDO DO EXERCÍCIO	SALDO DO EXERCÍCIO DE 2020		
		Até o 1º Quadrimestre	Até o 2º Quadrimestre	Até o 3º Quadrimestre
DÍVIDA CONSOLIDADA - DC(I)	626.035,92	475.884,59	0,00	0,00
Dívida Mobiliária	0,00	0,00	0,00	0,00
Dívida Contratual	626.035,92	475.884,59	0,00	0,00
Empréstimos	0,00	0,00	0,00	0,00
Interna	0,00	0,00	0,00	0,00
Externa	0,00	0,00	0,00	0,00
Reestruturação da Dívida de Estados e Municípios	0,00	0,00	0,00	0,00
Financiamentos	626.035,92	475.884,59	0,00	0,00
Interna	626.035,92	475.884,59	0,00	0,00
Externa	0,00	0,00	0,00	0,00
Parcelamento de Renegociação de dívidas	0,00	0,00	0,00	0,00
De Tributos	0,00	0,00	0,00	0,00
De Contribuições Previdenciárias	0,00	0,00	0,00	0,00
De Demais Contribuições Sociais	0,00	0,00	0,00	0,00
Do FGTS	0,00	0,00	0,00	0,00
Com Instituição Não Financeira	0,00	0,00	0,00	0,00
Demais Dívidas Contratuais	0,00	0,00	0,00	0,00
Precatórios posteriores à 05/05/2000 (inclusive) - Vencidos e não Pagos	0,00	0,00	0,00	0,00
Outras Dívidas	0,00	0,00	0,00	0,00
DEDUÇÕES(II)¹	-351.084,36	-357.670,05	0,00	0,00
Disponibilidade de Caixa	-	-	0,00	0,00
Disponibilidade de Caixa Bruta	425.552,32	417.466,63	0,00	0,00
(-) Restos a Pagar Processados	776.636,68	775.136,68	0,00	0,00
Demais Haveres Financeiros	0,00	0,00	0,00	0,00
DÍVIDA CONSOLIDADA LÍQUIDA (DCL) (III)=(I - II)	626.035,92	475.884,59	0,00	0,00
RECEITA CORRENTE LÍQUIDA - RCL	46.210.659,55	46.933.787,64	0,00	0,00
%da DC sobre a RCL(II/RCL)	1,35	1,01	0,00	0,00
%da DCL sobre a RCL(III/RCL)	1,35	1,01	0,00	0,00
LIMITE DEFINIDO POR RESOLUÇÃO DO SENADO FEDERAL: 120.00%				0,00
LIMITE DE ALERTA (inciso III do § 1º do art. 59 da LRF): 108.00%				0,00

OUTROS VALORES NÃO INTEGRANTES DA DC	SALDO DO EXERCÍCIO	SALDO DO EXERCÍCIO DE 2020		
		Até o 1º Quadrimestre	Até o 2º Quadrimestre	Até o 3º Quadrimestre
PRECATÓRIOS ANTERIORES À 05/05/2000	0,00	0,00	0,00	0,00
PRECATÓRIOS POSTERIORES À 05/05/2000	0,00	0,00	0,00	0,00
PASSIVO ATUARIAL	0,00	0,00	0,00	0,00
INSUFICIÊNCIA FINANCEIRA	351.084,36	357.670,05	0,00	0,00
DEPÓSITOS E CONSIGNAÇÕES SEM CONTRAPARTIDA	0,00	0,00	0,00	0,00
RP NÃO-PROCESSADOS	0,00	0,00	0,00	0,00
ANTECIPAÇÕES DE RECEITA ORÇAMENTÁRIA - ARO	0,00	0,00	0,00	0,00
DÍVIDA CONTRATUAL DE PPP	0,00	0,00	0,00	0,00
APROPRIAÇÃO DE DEPÓSITOS JUDICIAIS - LC 151/2015	0,00	0,00	0,00	0,00

FONTE: Sistema de Contabilidade Pública, Unidade Responsável: PREFEITURA MUNICIPAL DE BOQUIRA

Nota:

¹ Se o saldo apurado for negativo, ou seja, se o total da Disponibilidade de Caixa Bruta somada aos Demais Haveres Financeiros for menor que Restos a Pagar Processados, não deverá ser informado nessa linha, mas sim na linha da "Insuficiência Financeira", das Obrigações não integrantes da Dívida Consolidada - DC. Assim quando o cálculo de DEDUÇÕES (II) for negativo, colocar um "-" (traço) nessa linha.



LUCIANO DE OLIVEIRA E SILVA
Prefeito



HUMBERTO JOSE DE O. FRANÇA JUNIOR
Secretário de Finanças



MARCOS DE OLIVEIRA ALVES JUNIOR
Controlador

PREFEITURA MUNICIPAL DE BOQUIRA
RELATÓRIO DE GESTÃO FISCAL
DEMONSTRATIVO DAS GARANTIAS E CONTRAGARANTIAS DE VALORES
ORÇAMENTOS FISCAL E DA SEGURIDADE SOCIAL
1o. QUADRIMESTRE 2020 / QUADRIMESTRE JANEIRO - ABRIL

RGF - ANEXO 3 (LRF, art. 55, inciso I, alínea "c" e art. 40, § 1º)

R\$ 1,00

<u>GARANTIAS CONCEDIDAS</u>	SALDO DO EXERCÍCIO	SALDOS DO EXERCÍCIO DE 2020		
		Até o 1º Quadrimestre	Até o 2º Quadrimestre	Até o 3º Quadrimestre
AOS ESTADOS (I)	0,00	0,00	0,00	0,00
Em Operações de Crédito Externas	0,00	0,00	0,00	0,00
Em Operações de Crédito Internas	0,00	0,00	0,00	0,00
AOS MUNICÍPIOS (II)	0,00	0,00	0,00	0,00
Em Operações de Crédito Externas	0,00	0,00	0,00	0,00
Em Operações de Crédito Internas	0,00	0,00	0,00	0,00
AS ENTIDADES CONTROLADAS (III)	0,00	0,00	0,00	0,00
Em Operações de Crédito Externas	0,00	0,00	0,00	0,00
Em Operações de Crédito Internas	0,00	0,00	0,00	0,00
POR MEIO DE FUNDOS (IV)	0,00	0,00	0,00	0,00
TOTAL GARANTIAS CONCEDIDAS (V) = (I + II + III + IV)	0,00	0,00	0,00	0,00
RECEITA CORRENTE LÍQUIDA - RCL (VI)	46.210.659,55	46.933.787,64	0,00	0,00
% do TOTAL DAS GARANTIAS sobre a RCL	0,00	0,00	0,00	0,00
LIMITE DEFINIDO POR RESOLUÇÃO DO SENADO FEDERAL - 22%	10.166.345,10	10.325.433,28	0,00	0,00
LIMITE DE ALERTA (inciso III do §1º do art. 59 da LRF) - 90%	41.589.593,59	42.240.408,88	0,00	0,00

<u>CONTRAGARANTIAS RECEBIDAS</u>	SALDO DO EXERCÍCIO ANTERIOR	SALDOS DO EXERCÍCIO DE 2020		
		Até o 1º Quadrimestre	Até o 2º Quadrimestre	Até o 3º Quadrimestre
DOS ESTADOS (VII)	0,00	0,00	0,00	0,00
Em Garantia às operações de Crédito Externas	0,00	0,00	0,00	0,00
Em Garantia às operações de Crédito Internas	0,00	0,00	0,00	0,00
DOS MUNICÍPIOS (VIII)	0,00	0,00	0,00	0,00
Em Garantia às operações de Crédito Externas	0,00	0,00	0,00	0,00
Em Garantia às operações de Crédito Internas	0,00	0,00	0,00	0,00
DAS ENTIDADES CONTROLADAS (IX)	0,00	0,00	0,00	0,00
Em Garantia às operações de Crédito Externas	0,00	0,00	0,00	0,00
Em Garantia às operações de Crédito Internas	0,00	0,00	0,00	0,00
EM GARANTIAS POR MEIO DE FUNDOS (X)	0,00	0,00	0,00	0,00
TOTAL CONTRAGARANTIAS RECEBIDAS (XI) = (VII + VIII + IX + X)	0,00	0,00	0,00	0,00


MEDIDAS CORRETIVAS:

FONTE: Sistema de Contabilidade Pública, Unidade Responsável: PREFEITURA MUNICIPAL DE BOQUIRA

Nota: 1 Inclui garantias concedidas por meio de Fundos.


LUCIANO DE OLIVEIRA E SILVA
Prefeito
923.321.295-53


HUMBERTO JOSE DE O. FRANÇA JUNIOR
Secretário de Finanças
794.085.835-15


MARCOS DE OLIVEIRA ALVES JUNIOR
Contador
CRC-BA 030119/O-7

PREFEITURA MUNICIPAL DE BOQUIRA - PODER EXECUTIVO

RELATÓRIO DE GESTÃO FISCAL
DEMONSTRATIVO DAS OPERAÇÕES DE CRÉDITO
ORÇAMENTOS FISCAL E DA SEGURIDADE SOCIAL
1o. QUADRIMESTRE 2020 / QUADRIMESTRE JANEIRO - ABRIL

RGF - ANEXO 4 (LRF, art. 55, inciso I, alínea "d" e inciso III alínea "c")

R\$ 1,00

<u>OPERAÇÕES DE CRÉDITO</u>	VALOR	
	No Quadrimestre de Referência	Até o Quadrimestre de Referência (a)
Mobiliária	0,00	0,00
Interna	0,00	0,00
Externa	0,00	0,00
Contratual	0,00	0,00
Interna	0,00	0,00
Empréstimos	0,00	0,00
Aquisição Financiada de Bens e Arrendamento Mercantil Financeiro	0,00	0,00
Antecipação de Receita pela Venda a Termo de Bens e Serviços	0,00	0,00
Assunção, Reconhecimento e Confissão de Dívidas (LRF, art. 29, § 1º)	0,00	0,00
Operações de crédito previstas no art. 7º § 3º da RSF nº 43/2001 1 (I)	0,00	0,00
Externa	0,00	0,00
Empréstimos	0,00	0,00
Aquisição Financiada de Bens e Arrendamento Mercantil Financeiro	0,00	0,00
Antecipações de Receitas pela Venda a Termo de Bens e Serviços	0,00	0,00
Assunção, Reconhecimento e Confissão de Dívidas (LRF, art. 29, § 1º)	0,00	0,00
Operações de crédito previstas no art. 7º § 3º da RSF nº 43/2001 1 (II)	0,00	0,00

<u>APURAÇÃO DO CUMPRIMENTO DOS LIMITES</u>	VALOR	% SOBRE A RCL
RECEITA CORRENTE LÍQUIDA - RCL	46.933.787,64	-
OPERAÇÕES VEDADAS	0,00	0,00
TOTAL CONSIDERADO PARA FINS DA APURAÇÃO DO CUMPRIMENTO DO LIMITE (VI)= (IIa + V - Ia - IIa)	0,00	0,00
LIMITE GERAL DEFINIDO POR RESOLUÇÃO DO SENADO FEDERAL PARA AS OPERAÇÕES DE CRÉDITO INTERNAS E EXTERNAS	7.509.406,02	16,00
LIMITE DE ALERTA (inciso III do § 1º do art. 59 da LRF)	6.758.465,42	14,40
OPERAÇÕES DE CRÉDITO POR ANTECIPAÇÃO DA RECEITA ORÇAMENTÁRIA	0,00	0,00
LIMITE DEFINIDO POR RESOLUÇÃO DO SENADO FEDERAL PARA AS OPERAÇÕES DE CRÉDITO POR ANTECIPAÇÃO DA RECEITA ORÇAMENTÁRIA	3.285.365,13	7,00

<u>OUTRAS OPERAÇÕES QUE INTEGRAM A DÍVIDA CONSOLIDADA</u>	VALOR	
	No Quadrimestre de Referência	Até o Quadrimestre de Referência (a)
Parcelamentos de Dívidas	0,00	0,00
Tributos	0,00	0,00
Contribuições Previdenciárias	0,00	0,00
FGTS	0,00	0,00
Operações de reestruturação e recomposição do principal de dívidas	0,00	0,00

FONTE: Sistema de Contabilidade Pública, Unidade Responsável: PREFEITURA MUNICIPAL DE BOQUIRA

Notas: 1 Para fins de contratação de operações de crédito, verificadas pela STN/COPEM segundo o Manual para Instrução de Pleitos, serão consideradas no cálculo do limite as operações que pressupõem ingresso financeiro.



LUCIANO DE OLIVEIRA E SILVA
Prefeito
923.321.295-53



HUMBERTO JOSE DE O. FRANÇA JUNIOR
Secretário de Finanças
794.085.835-15



MARCOS DE OLIVEIRA ALVES JUNIOR
Contador
CRC-BA 030119/O-7

PREFEITURA MUNICIPAL DE BOQUIRA - PODER EXECUTIVO
RELATÓRIO DE GESTÃO FISCAL
DEMONSTRATIVO CONSOLIDADO SIMPLIFICADO DO RELATÓRIO DE GESTÃO FISCAL
ORÇAMENTOS FISCAL E DA SEGURIDADE SOCIAL
QUADRIMESTRE JANEIRO - ABRIL / 2020

LRF, art. 48 - Anexo 6	R\$ 1.00	
RECEITA CORRENTE LIQUIDA	VALOR ATÉ O QUADRIMESTRE	
Receita Corrente Líquida	46.933.787,64	
Receita Corrente Líquida Ajustada	46.933.787,64	
DESPESA COM PESSOAL	VALOR	% SOBRE A RCL AJUSTADA
Despesa Total com Pessoal - DTP	26.150.342,58	55,72
Limite Máximo (incisos I, II e III do art.20 da LRF) - 54,00%	25.344.245,33	54,00
Limite Prudencial (0,95 x VI) (parágrafo único do art. 22 da LRF)	24.077.033,06	51,30
Limite de Alerta (inciso II do §1º do art. 59 da LRF) - <%>	22.809.820,79	0,00
DÍVIDA CONSOLIDADA	VALOR	% SOBRE A RCL
Dívida Consolidada Líquida	475.884,59	1,01
Limite Definido por Resolução do Senado Federal	56.320.545,17	120,00
GARANTIAS DE VALORES	VALOR	% SOBRE A RCL
Total das Garantias Concedidas	0,00	0,00
Limite Definido por Resolução do Senado Federal	10.325.433,28	22,00
OPERAÇÕES DE CRÉDITO	VALOR	% SOBRE A RCL
Operações de Crédito Externas e Internas	0,00	0,00
Limite Definido pelo Senado Federal para Operações de Crédito Externas e Internas	7.509.406,02	16,00
Operações de Crédito por Antecipação da Receita	0,00	0,00
Limite Definido pelo Senado Federal para Operações de Crédito por Antecipação da Receita	3.285.365,13	7,00
RESTOS A PAGAR	INSCRIÇÃO EM RESTOS A PAGAR NÃO PROCESSADOS	DISPONIBILIDADE DE CAIXA LÍQUIDA (APÓS A INSCRIÇÃO EM RESTOS A PAGAR NÃO PROCESSADOS DO EXERCÍCIO)
Valor Total		


FONTE: SISTEMA DE CONTABILIDADE PÚBLICA, UNIDADE RESPONSÁVEL: PREFEITURA MUNICIPAL DE BOQUIRA



LUCIANO DE OLIVEIRA E SILVA
Prefeito
923.321.295-53



HUMBERTO JOSE DE O. FRANÇA JUNIOR
Secretário de Finanças
794.085.835-15



MARCOS DE OLIVEIRA ALVES JUNIOR
Contador
CRC-BA 030119/O-7