



Diário Oficial do **MUNICÍPIO**

Prefeitura Municipal de Boquira

1

Sábado • 29 de Maio de 2021 • Ano • Nº 2162

Esta edição encontra-se no site oficial deste ente.

Prefeitura Municipal de Boquira publica:

- Relatório Resumido da Execução Orçamentária - 2º Bimestre 2021
- Relatório de Gestão Fiscal - 1º Quadrimestre 2021



Esse município tem autonomia

Diário Oficial a publicidade legal levada a sério



Modernidade Transparência

Relatório Resumido da Execução Orçamentária

PREFEITURA MUNICIPAL DE BOQUIRA
RELATÓRIO RESUMIDO DA EXECUÇÃO ORÇAMENTÁRIA
BALANÇO ORÇAMENTÁRIO
ORÇAMENTOS FISCAL E DA SEGURIDADE SOCIAL
JANEIRO A ABRIL 2021 / BIMESTRE MARÇO - ABRIL

RREO - ANEXO 1 (LRF, Art 52, inciso I, alíneas "a" e "b" do inciso II e § 1º)

R\$ (1,00)

RECEITAS	PREVISÃO INICIAL	PREVISÃO ATUALIZADA (a)	RECEITAS REALIZADAS				SALDO (a-c)
			No Bimestre (b)	% (b/a)	Até o Bim (c)	% (c/a)	
RECEITAS (EXCETO INTRA-ORÇAMENTÁRIAS)(I)	69.464.109,82	69.464.109,82	8.009.462,14	11,53	16.549.258,67	23,82	52.914.851,15
Recostas Correntes	61.317.248,48	61.317.248,48	8.009.462,14	13,06	16.549.258,67	26,99	44.767.989,81
Impostos, Taxas e Contribuições de Melhoria	2.100.102,77	2.100.102,77	536.846,70	25,56	797.075,62	37,95	1.303.027,15
Impostos	1.860.450,66	1.860.450,66	388.547,80	20,88	580.602,54	31,21	1.279.848,12
Taxas	239.652,11	239.652,11	148.298,90	61,88	216.473,08	90,33	23.179,03
Contribuições	10.495,75	10.495,75	23.174,78	220,80	57.787,28	550,58	(47.291,53)
Contribuição para o Custeio do Serviço de Iluminação P	10.495,75	10.495,75	23.174,78	220,80	57.787,28	550,58	(47.291,53)
Receita Patrimonial	1.000.968,80	1.000.968,80	35.999,59	3,60	56.745,17	5,67	944.223,63
Valores Mobiliários	997.343,46	997.343,46	35.999,59	3,61	56.745,17	5,69	940.598,29
Demais Receitas Patrimoniais	3.625,34	3.625,34	0,00	0,00	0,00	0,00	3.625,34
Receita de Serviços	371.979,04	371.979,04	189.460,89	50,93	247.779,78	66,61	124.199,26
Serviços Administrativos e Comerciais Gerais	2.099,15	2.099,15	0,00	0,00	0,00	0,00	2.099,15
Outros Serviços	369.879,89	369.879,89	189.460,89	51,22	247.779,78	66,99	122.100,11
Transferências Correntes	48.801.048,72	48.801.048,72	7.219.006,01	14,79	15.371.371,90	31,50	33.429.676,82
Transferências da União e de suas Entidades	31.804.148,64	31.804.148,64	4.685.536,98	14,73	10.272.961,00	32,30	21.531.187,64
Transferências dos Estados e do Distrito Federal e de s	4.897.527,51	4.897.527,51	685.698,40	14,00	1.287.774,48	26,29	3.609.753,03
Transferências de Outras Instituições Públicas	12.099.372,57	12.099.372,57	1.847.770,63	15,27	3.810.636,42	31,49	8.288.736,15
Outras Receitas Correntes	9.032.653,40	9.032.653,40	4.974,17	0,06	18.498,92	0,20	9.014.154,48
Multas Administrativas, Contratuais e Judiciais	23.084,29	23.084,29	1.627,69	7,05	1.627,69	7,05	21.456,60
Indenizações, Restituições e Ressarcimentos	4.374,04	4.374,04	0,00	0,00	0,00	0,00	4.374,04
Demais Receitas Correntes	9.005.195,07	9.005.195,07	3.346,48	0,04	16.871,23	0,19	8.988.323,84
Receitas de Capital	8.146.861,34	8.146.861,34	0,00	0,00	0,00	0,00	8.146.861,34
Operações de Crédito	104.957,53	104.957,53	0,00	0,00	0,00	0,00	104.957,53
Operações de Crédito - Mercado Interno	104.957,53	104.957,53	0,00	0,00	0,00	0,00	104.957,53
Alienação de Bens	45.656,53	45.656,53	0,00	0,00	0,00	0,00	45.656,53
Alienação de Bens Móveis	45.656,53	45.656,53	0,00	0,00	0,00	0,00	45.656,53
Transferências de Capital	7.996.247,28	7.996.247,28	0,00	0,00	0,00	0,00	7.996.247,28
Transferências da União e de suas Entidades	6.854.751,93	6.854.751,93	0,00	0,00	0,00	0,00	6.854.751,93
Transferências dos Estados e do Distrito Federal e de s	1.141.495,35	1.141.495,35	0,00	0,00	0,00	0,00	1.141.495,35
RECEITAS (INTRA-ORÇAMENTÁRIAS) (II)	29.707,18	29.707,18	0,00	0,00	15,15	0,05	29.692,03
SUB TOTAL DAS RECEITAS (III) (I + II)	69.493.817,00	69.493.817,00	8.009.462,14	11,53	16.549.273,82	23,81	52.944.543,18
OPERAÇÃO DE CRÉDITO / REFINANCIAMENTO (IV)	0,00	0,00	0,00	0,00	0,00	0,00	0,00
Operação de Créditos Internas	0,00	0,00	0,00	0,00	0,00	0,00	0,00
Mobiliária	0,00	0,00	0,00	0,00	0,00	0,00	0,00
Contratual	0,00	0,00	0,00	0,00	0,00	0,00	0,00
Operação de Créditos Externas	0,00	0,00	0,00	0,00	0,00	0,00	0,00
Mobiliária	0,00	0,00	0,00	0,00	0,00	0,00	0,00
Contratual	0,00	0,00	0,00	0,00	0,00	0,00	0,00
TOTAL DAS RECEITAS (V) = (III + IV)	69.493.817,00	69.493.817,00	8.009.462,14	11,53	16.549.273,82	23,81	52.944.543,18
DÉFICIT (VI)	-	-	-	-	366.456,80	-	-
TOTAL COM DÉFICIT (VII) = (V + VI)	69.493.817,00	69.493.817,00	8.009.462,14	11,53	16.915.730,62	23,81	52.578.086,38
SALDOS DE EXERCÍCIOS ANTERIORES (UTILIZADOS PARA CRÉDITOS ADICIONAIS)	-	-	-	-	-	-	-
Superávit Financeiro	-	-	-	-	0,00	-	-
Reabertura de Créditos Adicionais	-	-	-	-	-	-	-

PREFEITURA MUNICIPAL DE BOQUIRA
RELATÓRIO RESUMIDO DA EXECUÇÃO ORÇAMENTÁRIA
BALANÇO ORÇAMENTÁRIO
ORÇAMENTOS FISCAL E DA SEGURIDADE SOCIAL
JANEIRO A ABRIL 2021 / BIMESTRE MARÇO - ABRIL

DESPESAS	DOTAÇÃO INICIAL (d)	DOTAÇÃO ATUALIZADA (e)	DESPESAS EMPENHADAS (f)		SALDO (g) = (e-f)	DESPESAS LIQUIDADAS (h)		SALDO (i) = (e-h)	DESPESAS PAGAS ATÉ O BIMESTRE (j)	INSCRITAS EM RESTOS A PAGAR NÃO PROCESSADOS* (k)
			No Bimestre	Até o Bimestre		No Bimestre	Até o Bimestre			
DESPESAS (EXCETO INTRA-ORÇAMENTÁRIAS) (VIII)	69.467.970,41	69.467.970,41	5.745.992,23	37.799.858,70	31.678.111,71	11.202.870,89	16.913.262,62	52.554.687,79	16.217.839,44	0,00
DESPESAS CORRENTES	53.643.284,92	55.422.307,51	5.229.328,37	36.458.045,41	18.964.262,10	10.873.775,74	16.346.096,92	39.076.210,59	15.651.203,74	0,00
DESPESAS DE PESSOAL E ENCARGOS	33.327.988,49	33.520.433,49	1.451.751,52	25.267.590,65	8.252.842,84	8.080.266,82	11.744.674,40	21.775.759,09	11.486.349,47	0,00
JUROS E ENCARGOS DA DÍVIDA	10.200,00	10.200,00	0,00	0,00	0,00	0,00	0,00	10.200,00	0,00	0,00
OUTRAS DESPESAS CORRENTES	20.205.096,43	21.891.674,02	3.777.576,85	11.190.454,76	10.701.219,26	2.793.508,92	4.601.422,52	17.290.251,50	4.164.854,27	0,00
DESPESAS DE CAPITAL	15.504.685,49	14.025.662,90	516.663,86	1.331.813,29	12.693.849,61	329.095,15	567.185,70	13.458.477,20	566.635,70	0,00
INVESTIMENTOS	14.892.439,78	13.413.417,19	516.663,86	801.477,29	12.611.939,90	237.572,25	342.407,69	13.071.009,50	341.857,69	0,00
INVERSOES FINANCEIRAS	0,00	0,00	0,00	0,00	0,00	0,00	0,00	0,00	0,00	0,00
AMORTIZAÇÃO DA DÍVIDA	612.245,71	612.245,71	0,00	530.336,00	81.909,71	91.522,90	224.778,01	387.467,70	224.778,01	0,00
RESERVA DE CONTINGÊNCIA	420.000,00	20.000,00	0,00	0,00	20.000,00	0,00	0,00	20.000,00	0,00	0,00
RESERVA DE CONTINGÊNCIA	420.000,00	20.000,00	0,00	0,00	20.000,00	0,00	0,00	20.000,00	0,00	0,00
DESPESAS (INTRA-ORÇAMENTÁRIAS) (IX)	25.846,59	25.846,59	0,00	2.448,00	23.398,59	0,00	2.448,00	23.398,59	2.448,00	0,00
SUB TOTAL DAS DESPESAS (X) (VIII + IX)	69.493.817,00	69.493.817,00	5.745.992,23	37.792.306,70	31.701.510,30	11.202.870,89	16.915.730,62	52.578.086,38	16.220.287,44	0,00
AMORTIZAÇÃO DA DÍVIDA / REFINANCIAMENT	0,00	0,00	0,00	0,00	0,00	0,00	0,00	0,00	0,00	0,00
Amortização da Dívida Interna	0,00	0,00	0,00	0,00	0,00	0,00	0,00	0,00	0,00	0,00
Dívida Mobiliária	0,00	0,00	0,00	0,00	0,00	0,00	0,00	0,00	0,00	0,00
Outras Dívidas	0,00	0,00	0,00	0,00	0,00	0,00	0,00	0,00	0,00	0,00
Amortização da Dívida Externa	0,00	0,00	0,00	0,00	0,00	0,00	0,00	0,00	0,00	0,00
Dívida Mobiliária	0,00	0,00	0,00	0,00	0,00	0,00	0,00	0,00	0,00	0,00
Outras Dívidas	0,00	0,00	0,00	0,00	0,00	0,00	0,00	0,00	0,00	0,00
TOTAL DAS DESPESAS (XII) = (X + XI)	69.493.817,00	69.493.817,00	5.745.992,23	37.792.306,70	31.701.510,30	11.202.870,89	16.915.730,62	52.578.086,38	16.220.287,44	0,00
SUPERÁVIT (XIII)	-	-	-	-	-	-	0,00	-	-	-
TOTAL COM SUPERÁVIT (XIV) = (XII + XIII)	69.493.817,00	69.493.817,00	5.745.992,23	37.792.306,70	-	11.202.870,89	16.915.730,62	-	16.220.287,44	0,00

FONTE: Sistema de Contabilidade Pública, Unidade Responsável: PREFEITURA MUNICIPAL DE BOQUIRA

RECEITAS INTRA-ORÇAMENTÁRIAS	PREVISÃO INICIAL	PREVISÃO ATUALIZADA (a)	RECEITAS REALIZADAS				SALDO A REALIZAR (a-c)
			No Bimestre (b)	% (b/a)	Até o Bim (c)	% (c/a)	
RECEITA INTRA ORÇAMENTÁRIA	29.707,18	29.707,18	0,00	0,00 %	15,15	0,05 %	29.692,03
RECEITAS DE SERVIÇOS	29.707,18	29.707,18	0,00	0,00 %	15,15	0,05 %	29.692,03
Serviços Administrativos e Comerciais Gerais	29.707,18	29.707,18	0,00	0,00 %	15,15	0,05 %	29.692,03
TOTAL	29.707,18	29.707,18	0,00	0,00 %	15,15	0,05 %	29.692,03

PREFEITURA MUNICIPAL DE BOQUIRA
RELATÓRIO RESUMIDO DA EXECUÇÃO ORÇAMENTÁRIA
BALANÇO ORÇAMENTÁRIO
ORÇAMENTOS FISCAL E DA SEGURIDADE SOCIAL
JANEIRO A ABRIL 2021 / BIMESTRE MARÇO - ABRIL

DESPESAS INTRA-ORÇAMENTÁRIAS	DOTAÇÃO INICIAL (d)	DOTAÇÃO ATUALIZADA (e)	DESPESAS EMPENHADAS		SALDO (g) = (e-f)	DESPESAS LIQUIDADAS		SALDO (i) = (e-h)	DESPESAS PAGAS ATÉ O BIMESTRE (j)	INSCRITAS EM RESTOS A PAGAR NÃO PROCESSADOS* (k)
			No Bimestre	Até o Bimestre (f)		No Bimestre	Até Bimestre (h)			
DESPESAS (INTRA-ORÇAMENTÁRIAS) (IX)	25.846,59	25.846,59	0,00	2.448,00	23.398,59	0,00	2.448,00	23.398,59	2.448,00	0,00
DESPESAS CORRENTES	25.846,59	25.846,59	0,00	2.448,00	23.398,59	0,00	2.448,00	23.398,59	2.448,00	0,00
DESPESAS DE PESSOAL E ENCARGOS	0,00	0,00	0,00	0,00	0,00	0,00	0,00	0,00	0,00	0,00
JUROS E ENCARGOS DA DÍVIDA	0,00	0,00	0,00	0,00	0,00	0,00	0,00	0,00	0,00	0,00
OUTRAS DESPESAS CORRENTES	25.846,59	25.846,59	0,00	2.448,00	23.398,59	0,00	2.448,00	23.398,59	2.448,00	0,00
DESPESAS DE CAPITAL	0,00	0,00	0,00	0,00	0,00	0,00	0,00	0,00	0,00	0,00
INVESTIMENTOS	0,00	0,00	0,00	0,00	0,00	0,00	0,00	0,00	0,00	0,00
INVERSÕES FINANCEIRAS	0,00	0,00	0,00	0,00	0,00	0,00	0,00	0,00	0,00	0,00
AMORTIZAÇÃO DA DÍVIDA	0,00	0,00	0,00	0,00	0,00	0,00	0,00	0,00	0,00	0,00
TOTAL	25.846,59	25.846,59	0,00	2.448,00	23.398,59	0,00	2.448,00	23.398,59	2.448,00	0,00

LUCIANO DE OLIVEIRA E SILVA
Prefeito
923.321.295-53

HUMBERTO JOSE DE O. FRANÇA JUNIOR
Secretário de Finanças
794.085.835-15

AYRAN RIBEIRO PORTO
Contador
CRC - BA 042065/O

PREFEITURA MUNICIPAL DE BOQUIRA
RELATÓRIO RESUMIDO DA EXECUÇÃO ORÇAMENTÁRIA
DEMONSTRATIVO DA EXECUÇÃO DAS DESPESAS POR FUNÇÃO/SUBFUNÇÃO
ORÇAMENTOS FISCAL E DA SEGURIDADE SOCIAL
JANEIRO A ABRIL 2021 / BIMESTRE MARÇO - ABRIL

RREO - Anexo 2 (LRF, Art 52, Inciso II, Alínea "c")

R\$ 1,00

FUNÇÃO / SUBFUNÇÃO	DOTAÇÃO INICIAL	DOTAÇÃO ATUALIZADA (a)	Despesas Empenhadas			SALDO (c) = (a - b)	Despesas Liquidadas			SALDO (e) = (a - d)	INSCRITAS EM RESTOS A PAGAR NÃO PROCESSADOS (f)
			No Bimestre	Até o Bimestre (b)	% (b/total b)		No Bimestre	Até Bimestre (d)	% (d/total d)		
DESPESAS (EXCETO INTRA-ORÇAMENTÁRIAS) (1)	69.467.970,41	69.467.970,41	5.745.992,23	37.789.858,70	99,99 %	31.678.111,71	11.202.870,89	16.913.282,62	99,99 %	52.554.687,79	0,00
LEGISLATIVA	1.980.000,00	1.980.000,00	68.671,47	1.808.108,83	4,78 %	171.891,17	308.027,32	599.775,77	3,55 %	1.380.224,23	0,00
AÇÃO LEGISLATIVA	1.980.000,00	1.980.000,00	68.671,47	1.808.108,83	4,78 %	171.891,17	308.027,32	599.775,77	3,55 %	1.380.224,23	0,00
ADMINISTRAÇÃO	4.344.521,99	4.747.797,99	640.497,23	3.668.514,74	9,71 %	1.079.283,25	981.255,13	1.729.259,13	10,22 %	3.018.538,86	0,00
PLANEJAMENTO E ORÇAMENTO	45.715,49	123.215,49	8.700,00	97.900,00	0,26 %	25.315,49	24.083,35	34.188,18	0,20 %	89.027,31	0,00
ADMINISTRAÇÃO GERAL	3.596.808,31	3.868.995,31	570.427,23	2.974.350,26	7,87 %	894.645,05	863.538,97	1.533.049,14	9,06 %	2.335.946,17	0,00
ADMINISTRAÇÃO FINANCEIRA	328.795,48	328.795,48	0,00	289.000,00	0,76 %	39.795,48	47.650,00	79.475,00	0,47 %	249.320,48	0,00
CONTROLE INTERNO	156.845,57	156.845,57	0,00	60.000,00	0,16 %	96.845,57	10.000,00	20.000,00	0,12 %	136.845,57	0,00
ADMINISTRAÇÃO DE RECEITAS	116.357,14	128.951,14	1.370,00	106.270,00	0,28 %	22.681,14	19.290,00	37.470,00	0,22 %	91.481,14	0,00
COMUNICAÇÃO SOCIAL	100.000,00	140.995,00	60.000,00	140.994,48	0,37 %	0,52	16.892,61	25.076,81	0,15 %	115.918,19	0,00
SEGURANÇA PÚBLICA	21.800,00	21.800,00	0,00	0,00	0,00 %	21.800,00	0,00	0,00	0,00 %	21.800,00	0,00
POLICIAMENTO	21.800,00	21.800,00	0,00	0,00	0,00 %	21.800,00	0,00	0,00	0,00 %	21.800,00	0,00
ASSISTÊNCIA SOCIAL	2.503.787,15	2.984.975,15	628.657,33	1.776.209,28	4,70 %	1.208.765,87	266.025,73	415.919,32	2,46 %	2.569.055,83	0,00
ADMINISTRAÇÃO GERAL	713.197,10	890.420,10	216.527,32	678.371,71	1,80 %	212.048,39	100.229,91	160.795,61	0,95 %	729.624,49	0,00
FORMAÇÃO DE RECURSOS HUMANOS	60.234,39	60.234,39	0,00	0,00	0,00 %	60.234,39	0,00	0,00	0,00 %	60.234,39	0,00
ASSISTÊNCIA À CRIANÇA E AO ADOLESCENTE	50.891,86	50.891,86	0,00	15.000,00	0,04 %	35.891,86	0,00	0,00	0,00 %	50.891,86	0,00
ASSISTÊNCIA COMUNITÁRIA	1.679.463,80	1.983.428,80	412.130,01	1.082.837,57	2,87 %	900.591,23	165.795,82	255.123,71	1,51 %	1.728.305,09	0,00
SAÚDE	15.704.617,76	15.704.617,76	1.618.290,72	8.042.320,63	21,28 %	7.662.297,13	3.107.568,25	4.432.565,85	26,20 %	11.272.051,91	0,00
ADMINISTRAÇÃO GERAL	2.402.393,90	2.823.042,21	473.854,96	1.517.733,52	4,02 %	1.305.308,69	452.185,80	778.080,58	4,60 %	2.044.961,63	0,00
FORMAÇÃO DE RECURSOS HUMANOS	91.440,17	91.440,17	0,00	0,00	0,00 %	91.440,17	0,00	0,00	0,00 %	91.440,17	0,00
ATENÇÃO BÁSICA	5.325.675,43	5.191.988,43	162.844,85	2.465.432,97	6,52 %	2.726.555,46	1.049.907,82	1.352.929,46	8,00 %	3.839.058,97	0,00
ASSISTÊNCIA HOSPITALAR E AMBULATORIAL	6.862.243,84	6.266.166,53	952.412,46	3.679.597,22	9,74 %	2.586.569,31	1.509.579,30	2.157.151,18	12,75 %	4.109.015,35	0,00
SUPPORTO PROFILÁTICO E TERAPÊUTICO	313.971,08	417.562,08	4.639,96	202.584,96	0,54 %	214.977,12	28.024,46	57.033,76	0,34 %	360.528,32	0,00
VIGILÂNCIA SANITÁRIA	252.526,97	252.526,97	0,00	0,00	0,00 %	252.526,97	0,00	0,00	0,00 %	252.526,97	0,00
VIGILÂNCIA EPIDEMIOLÓGICA	495.891,06	501.416,06	29.538,49	169.538,49	0,45 %	331.877,57	67.870,87	87.370,87	0,52 %	414.045,19	0,00
ALIMENTAÇÃO E NUTRIÇÃO	50.153,91	50.153,91	-5.000,00	7.433,47	0,02 %	42.720,44	0,00	0,00	0,00 %	50.153,91	0,00
PROTEÇÃO E BENEFÍCIOS AO TRABALHADOR	110.321,40	110.321,40	0,00	0,00	0,00 %	110.321,40	0,00	0,00	0,00 %	110.321,40	0,00
EDUCAÇÃO	30.346.857,44	29.766.583,47	240.128,52	15.446.621,22	40,87 %	14.319.962,25	4.117.977,86	5.770.768,89	34,11 %	23.995.814,58	0,00
ENSINO FUNDAMENTAL	29.434.134,95	28.853.860,98	238.128,52	15.151.121,22	40,09 %	13.702.739,76	4.075.092,43	5.659.524,63	33,46 %	23.194.336,35	0,00
ENSINO MÉDIO	182.011,47	182.011,47	0,00	500,00	0,00 %	181.511,47	0,00	0,00	0,00 %	182.011,47	0,00
ENSINO PROFISSIONAL	48.000,00	48.000,00	0,00	48.000,00	0,13 %	0,00	8.000,00	16.000,00	0,09 %	32.000,00	0,00
ENSINO SUPERIOR	64.260,14	64.260,14	0,00	20.000,00	0,05 %	44.260,14	2.485,59	6.675,85	0,04 %	57.584,29	0,00
EDUCAÇÃO INFANTIL	545.887,27	545.887,27	2.000,00	227.000,00	0,60 %	318.887,27	32.399,84	88.568,41	0,52 %	457.318,86	0,00
EDUCAÇÃO DE JOVENS E ADULTO	65.281,26	65.281,26	0,00	0,00	0,00 %	65.281,26	0,00	0,00	0,00 %	65.281,26	0,00
EDUCAÇÃO ESPECIAL	7.282,35	7.282,35	0,00	0,00	0,00 %	7.282,35	0,00	0,00	0,00 %	7.282,35	0,00
CULTURA	857.130,76	857.130,76	0,00	0,00	0,00 %	857.130,76	0,00	0,00	0,00 %	857.130,76	0,00

PREFEITURA MUNICIPAL DE BOQUIRA
RELATÓRIO RESUMIDO DA EXECUÇÃO ORÇAMENTÁRIA
DEMONSTRATIVO DA EXECUÇÃO DAS DESPESAS POR FUNÇÃO/SUBFUNÇÃO
ORÇAMENTOS FISCAL E DA SEGURIDADE SOCIAL
JANEIRO A ABRIL DE 2021 / BIMESTRE MARÇO - ABRIL

RREO - Anexo 2 (LRF, Art 52, Inciso II, Alínea "c")


R\$ 1,00


FUNÇÃO/ SUBFUNÇÃO	DOTAÇÃO INICIAL	DOTAÇÃO ATUALIZADA (a)	Despesas Empenhadas			SALDO (c) = (a - b)	Despesas Liquidadas			SALDO (e) = (a - d)	INSCRITAS EM RESTOS A PAGAR NÃO PROCESSADOS (f)
			No Bimestre	Até o Bimestre (b)	% (b/total b)		No Bimestre	Até Bimestre (d)	% (d/total d)		
DIFUSÃO CULTURAL	857.130,76	857.130,76	0,00	0,00	0,00 %	857.130,76	0,00	0,00	0,00 %	857.130,76	0,00
DIREITOS DA CIDADANIA	98.305,37	98.305,37	0,00	0,00	0,00 %	98.305,37	0,00	0,00	0,00 %	98.305,37	0,00
ASSISTÊNCIA AO IDOSO	11.750,00	11.750,00	0,00	0,00	0,00 %	11.750,00	0,00	0,00	0,00 %	11.750,00	0,00
ASSISTÊNCIA À CRIANÇA E AO ADOLESCENTE	57.765,37	57.765,37	0,00	0,00	0,00 %	57.765,37	0,00	0,00	0,00 %	57.765,37	0,00
DIREITOS INDIVIDUAIS, COLETIVOS E DIFUSOS	28.790,00	28.790,00	0,00	0,00	0,00 %	28.790,00	0,00	0,00	0,00 %	28.790,00	0,00
URBANISMO	5.354.960,52	5.574.602,49	1.926.039,13	3.934.055,77	10,41 %	1.640.546,72	1.736.766,53	2.612.373,76	15,44 %	2.962.228,73	0,00
INFRA-ESTRUTURA URBANA	1.281.924,65	1.189.191,65	382.251,09	490.356,52	1,30 %	698.835,13	120.951,08	199.356,52	1,18 %	989.835,13	0,00
SERVIÇOS URBANOS	4.073.035,87	4.385.410,84	1.543.788,04	3.443.699,25	9,11 %	941.711,59	1.615.815,45	2.413.017,24	14,26 %	1.972.393,60	0,00
HABITAÇÃO	203.157,49	203.157,49	0,00	0,00	0,00 %	203.157,49	0,00	0,00	0,00 %	203.157,49	0,00
HABITAÇÃO URBANA	203.157,49	203.157,49	0,00	0,00	0,00 %	203.157,49	0,00	0,00	0,00 %	203.157,49	0,00
SANEAMENTO	1.904.962,14	1.449.620,14	113.946,11	553.884,60	1,47 %	895.735,54	165.360,31	314.614,01	1,86 %	1.135.006,13	0,00
SANEAMENTO BÁSICO URBANO	1.904.962,14	1.449.620,14	113.946,11	553.884,60	1,47 %	895.735,54	165.360,31	314.614,01	1,86 %	1.135.006,13	0,00
GESTÃO AMBIENTAL	222.079,03	348.772,03	51.975,00	264.913,00	0,70 %	83.859,03	27.200,00	51.313,00	0,30 %	297.459,03	0,00
PRESERVAÇÃO E CONSERVAÇÃO AMBIENTAL	222.079,03	348.772,03	51.975,00	264.913,00	0,70 %	83.859,03	27.200,00	51.313,00	0,30 %	297.459,03	0,00
AGRICULTURA	2.595.006,56	2.799.823,56	433.889,38	1.175.173,38	3,11 %	1.624.650,18	244.355,64	463.168,82	2,74 %	2.336.654,74	0,00
ABASTECIMENTO	1.248.532,87	1.371.349,87	237.396,40	675.617,40	1,79 %	695.732,47	187.777,85	269.238,22	1,59 %	1.102.111,65	0,00
EXTENSÃO RURAL	746.722,54	746.722,54	99.302,22	187.857,22	0,50 %	558.865,32	8.312,88	24.831,84	0,15 %	721.890,70	0,00
IRRIGAÇÃO	599.751,15	681.751,15	97.190,76	311.698,76	0,82 %	370.052,39	48.264,91	169.098,76	1,00 %	512.652,39	0,00
COMÉRCIO E SERVIÇOS	59.182,29	59.182,29	0,00	0,00	0,00 %	59.182,29	0,00	0,00	0,00 %	59.182,29	0,00
PROMOÇÃO COMERCIAL	59.182,29	59.182,29	0,00	0,00	0,00 %	59.182,29	0,00	0,00	0,00 %	59.182,29	0,00
ENERGIA	657.750,22	657.750,22	8.911,52	523.190,85	1,38 %	134.559,37	136.690,40	273.170,66	1,61 %	384.579,56	0,00
ENERGIA ELÉTRICA	657.750,22	657.750,22	8.911,52	523.190,85	1,38 %	134.559,37	136.690,40	273.170,66	1,61 %	384.579,56	0,00
TRANSPORTE	242.310,13	242.310,13	14.985,82	21.440,82	0,06 %	220.869,31	15.220,82	18.485,82	0,11 %	223.824,31	0,00
TRANSPORTE RODOVIÁRIO	242.310,13	242.310,13	14.985,82	21.440,82	0,06 %	220.869,31	15.220,82	18.485,82	0,11 %	223.824,31	0,00
DESPORTO E LAZER	1.331.341,56	1.331.341,56	0,00	45.089,58	0,12 %	1.286.251,98	4.900,00	7.089,58	0,04 %	1.324.251,98	0,00
DESPORTO COMUNITÁRIO	1.331.341,56	1.331.341,56	0,00	45.089,58	0,12 %	1.286.251,98	4.900,00	7.089,58	0,04 %	1.324.251,98	0,00
ENCARGOS ESPECIAIS	620.200,00	620.200,00	0,00	530.336,00	1,40 %	89.864,00	91.522,90	224.778,01	1,33 %	395.421,99	0,00
SERVIÇO DA DÍVIDA INTERNA	620.200,00	620.200,00	0,00	530.336,00	1,40 %	89.864,00	91.522,90	224.778,01	1,33 %	395.421,99	0,00
RESERVA DE CONTINGÊNCIA	420.000,00	20.000,00	0,00	0,00	0,00 %	20.000,00	0,00	0,00	0,00 %	20.000,00	0,00
RESERVA DE CONTINGÊNCIA	420.000,00	20.000,00	0,00	0,00	0,00 %	20.000,00	0,00	0,00	0,00 %	20.000,00	0,00
DESPESAS INTRA-ORÇAMENTÁRIAS (II)	25.846,59	25.846,59	0,00	2.448,00	0,01 %	25.846,58	0,00	2.448,00	0,01 %	23.398,59	0,00
TOTAL (III) = (I + II)	69.493.817,00	69.493.817,00	5.745.992,23	37.792.306,70	100,00 %	31.701.510,30	11.202.870,89	16.915.730,62	100,00 %	52.578.086,38	0,00

INTRA-ORÇAMENTÁRIAS

FUNÇÃO / SUBFUNÇÃO	DOTAÇÃO INICIAL	DOTAÇÃO ATUALIZADA (a)	Despesas Empenhadas		Despesas Liquidadas				SALDO (a - b)
			No Bimestre	Até o Bimestre	No Bimestre	Até Bimestre (b)	% (b/total b)	% (b/a)	
DESPESAS (INTRA-ORÇAMENTÁRIAS)	25.846,59	25.846,59	0,00	2.448,00	0,00	2.448,00	100,00 %	9,47 %	23.398,59
ADMINISTRAÇÃO	5.195,16	5.195,16	0,00	2.448,00	0,00	2.448,00	100,00 %	47,12 %	2.747,16
ADMINISTRAÇÃO GERAL	5.195,16	5.195,16	0,00	2.448,00	0,00	2.448,00	100,00 %	47,12 %	2.747,16
EDUCAÇÃO	18.767,43	18.767,43	0,00	0,00	0,00	0,00	0,00 %	0,00 %	18.767,43
ENSINO FUNDAMENTAL	18.767,43	18.767,43	0,00	0,00	0,00	0,00	0,00 %	0,00 %	18.767,43
URBANISMO	1.884,00	1.884,00	0,00	0,00	0,00	0,00	0,00 %	0,00 %	1.884,00
SERVIÇOS URBANOS	1.884,00	1.884,00	0,00	0,00	0,00	0,00	0,00 %	0,00 %	1.884,00
TOTAL	25.846,59	25.846,59	0,00	2.448,00	0,00	2.448,00	0,00 %	9,47 %	23.398,59

FONTE: Sistema de Contabilidade Pública. Unidade Responsável: PREFEITURA MUNICIPAL DE BOQUIRA


LUCIANO DE OLIVEIRA E SILVA
Prefeito
923.321.295-53


HUMBERTO JOSE DE O. FRANÇA JUNIOR
Secretário de Finanças
794.085.835-15


AYRAN RIBEIRO PORTO
Contador
CRC - BA 042065/O

PREFEITURA MUNICIPAL DE BOQUIRA
RELATÓRIO RESUMIDO DA EXECUÇÃO ORÇAMENTÁRIA
DEMONSTRATIVO DA RECEITA CORRENTE LÍQUIDA
ORÇAMENTOS FISCAL E DA SEGURIDADE SOCIAL

RREO - Anexo 3 (LRF, Art 53, inciso I)


R\$ 1,00

EVOLUÇÃO DA RECEITA REALIZADA NOS ÚLTIMOS 12 MESES

ESPECIFICAÇÃO	EVOLUÇÃO DA RECEITA REALIZADA NOS ÚLTIMOS 12 MESES												TOTAL (ÚLTIMOS 12 MESES)	PREVISÃO ATUALIZADA 2021
	5/2020	6/2020	7/2020	8/2020	9/2020	10/2020	11/2020	12/2020	1/2021	2/2021	3/2021	4/2021		
RECEITAS CORRENTES (I)	4.134.310,03	4.154.199,90	5.132.286,57	5.597.720,12	4.197.828,26	4.086.811,02	4.470.005,89	6.211.434,03	4.348.449,21	5.230.294,35	4.420.399,96	4.442.523,03	56.426.262,37	66.486.633,50
Recursos Tributários	133.148,03	197.554,09	171.252,05	157.724,79	199.569,01	197.961,84	459.973,75	324.761,08	87.857,52	172.371,40	261.915,55	274.935,15	2.839.020,26	2.100.102,77
IPTU	3.684,66	3.824,12	15.252,48	10.702,23	8.034,09	11.586,13	11.036,16	84.324,19	19.910,34	8.292,41	25.114,99	39.994,71	242.756,51	208.896,95
ISS	86.737,62	119.986,32	76.091,14	66.671,14	68.845,30	90.773,23	41.812,11	60.576,76	37.330,84	25.174,23	44.742,00	50.886,38	769.627,07	899.000,00
ITBI	2.600,00	600,00	1.600,00	0,00	2.600,00	0,00	3.800,00	2.542,18	0,00	500,00	0,00	1.843,60	16.085,78	59.143,55
IRRF	30.832,55	63.826,13	64.275,50	58.237,15	107.118,42	75.803,17	77.928,08	166.480,48	17.166,61	83.680,31	115.944,99	109.021,13	970.314,52	693.410,16
Outras Receitas Tributárias	9.293,20	9.317,52	14.032,93	22.114,27	12.971,20	19.799,31	325.397,40	10.837,47	13.449,73	54.724,45	75.111,57	73.187,33	640.236,38	239.652,11
Recursos de Contribuições	0,00	0,00	0,00	0,00	0,00	0,00	0,00	0,00	0,00	0,00	9.131,07	14.043,71	57.787,28	10.495,75
Recursos Patrimoniais	23.241,39	20.422,13	17.245,21	13.444,52	12.340,52	12.842,47	12.109,91	13.221,74	10.859,70	9.885,88	16.775,87	19.223,72	181.610,06	1.000.968,80
Recursos Agropecuários	0,00	0,00	0,00	0,00	0,00	0,00	0,00	0,00	0,00	0,00	0,00	0,00	0,00	0,00
Recursos Industriais	0,00	0,00	0,00	0,00	0,00	0,00	0,00	0,00	0,00	0,00	0,00	0,00	0,00	0,00
Recursos de Serviços	21.766,21	35.703,53	43.032,09	28.174,29	36.551,21	29.918,01	26.562,34	39.679,14	28.120,88	30.198,01	60.688,46	128.792,43	509.166,60	371.979,04
Transferências Correntes	3.836.387,05	3.900.512,62	4.899.076,10	5.398.145,23	3.947.736,18	3.842.909,95	3.964.634,05	5.829.334,01	4.221.218,09	4.970.094,83	4.070.764,99	4.001.701,87	52.882.514,97	53.970.433,74
Cota-Parte do FPM	1.386.721,08	1.129.020,36	1.946.775,90	1.236.638,97	996.123,58	1.340.380,24	1.776.572,49	2.649.006,82	1.935.290,93	2.536.675,73	1.700.280,46	1.777.514,38	20.411.000,94	21.006.241,69
Cota-Parte do ICMS	258.220,35	310.760,46	271.997,66	331.905,07	379.933,72	360.414,35	375.800,93	576.719,67	294.429,54	375.055,60	431.230,86	316.571,78	4.283.039,99	4.300.000,00
Cota-Parte do IPVA	24.957,83	38.272,13	53.278,94	47.613,32	30.906,52	30.709,38	14.563,56	13.413,12	23.076,54	30.131,17	18.887,23	22.675,84	348.485,58	323.783,49
Cota-Parte do ITR	0,00	0,00	8,34	20,65	805,73	2.226,31	534,96	913,16	40,46	36,41	69,35	75,16	4.730,53	9.000,00
Transferências da LC 87/1996	0,00	0,00	0,00	0,00	0,00	0,00	0,00	0,00	0,00	0,00	0,00	0,00	12.000,00	0,00
Transferências da LC 61/1989	2.011,06	1.808,52	5.375,46	2.512,59	2.951,53	8.119,93	3.702,51	3.894,09	5.715,98	2.643,15	3.139,55	5.204,17	47.077,33	107.247,70
Transferências do FUNDEB	671.871,08	632.452,93	739.104,30	760.430,82	815.813,53	852.480,01	948.046,03	1.234.718,33	855.976,31	1.106.899,48	1.008.632,63	839.138,00	10.465.553,45	12.099.372,57
Outras Transferências Correntes	1.492.605,65	1.788.198,22	1.882.534,50	3.019.023,82	1.721.201,77	1.248.580,73	845.413,57	1.350.688,82	1.106.688,33	918.663,29	908.525,91	1.040.522,54	17.322.627,15	16.112.788,29
Outras Receitas Correntes	119.767,35	7,53	1.681,12	231,29	1.631,34	3.178,75	6.728,84	4.438,06	393,02	13.131,73	1.146,02	3.828,15	156.163,20	9.032.653,40
DEDUÇÕES (II)	-333.979,77	-295.610,45	-296.678,03	-323.235,45	-281.553,79	-346.745,93	-433.494,26	-490.612,00	-450.567,38	-588.379,65	-430.093,45	-423.367,40	-4.694.317,56	-5.169.385,02
Contrib. do Servidor para o Plano de Previdência	0,00	0,00	0,00	0,00	0,00	0,00	0,00	0,00	0,00	0,00	0,00	0,00	0,00	0,00
Compensação Financ. entre Regimes Previdência	0,00	0,00	0,00	0,00	0,00	0,00	0,00	0,00	0,00	0,00	0,00	0,00	0,00	0,00
Dedução de Receita para Formação do FUNDEB	-333.979,77	-295.610,45	-296.678,03	-323.235,45	-281.553,79	-346.745,93	-433.494,26	-490.612,00	-450.567,38	-588.379,65	-430.093,45	-423.367,40	-4.694.317,56	-5.169.385,02
RECEITA CORRENTE LÍQUIDA (III) = (I - II)	3.800.330,26	3.858.589,45	4.835.608,54	5.274.484,67	3.916.274,47	3.740.065,09	4.036.511,63	5.720.822,03	3.897.881,83	4.641.914,70	3.990.306,51	4.019.155,63	51.731.944,81	61.317.248,48
(-) Transferências obrigatórias da União relativas às emendas individuais (art. 166-A, § 1º, da CF) (IV)	0,00	0,00	0,00	0,00	0,00	0,00	0,00	0,00	0,00	0,00	0,00	0,00	0,00	0,00
RECEITA CORRENTE LÍQUIDA AJUSTADA PARA CÁLCULO DOS LIMITES DE ENDIVIDAMENTO (V) = (III - IV)	3.800.330,26	3.858.589,45	4.835.608,54	5.274.484,67	3.916.274,47	3.740.065,09	4.036.511,63	5.720.822,03	3.897.881,83	4.641.914,70	3.990.306,51	4.019.155,63	51.731.944,81	61.317.248,48
(-) Transferências obrigatórias da União relativas às emendas bancadas (art. 166, § 16, da CF) (VI)	0,00	0,00	0,00	0,00	0,00	0,00	0,00	0,00	0,00	0,00	0,00	0,00	0,00	0,00
RECEITA CORRENTE LÍQUIDA AJUSTADA PARA CÁLCULO DOS LIMITES DA DESPESA COM PESSOAL (VII) = (V - VI)	3.800.330,26	3.858.589,45	4.835.608,54	5.274.484,67	3.916.274,47	3.740.065,09	4.036.511,63	5.720.822,03	3.897.881,83	4.641.914,70	3.990.306,51	4.019.155,63	51.731.944,81	61.317.248,48

FONTE: Sistema de Contabilidade Pública, Unidade Responsável: PREFEITURA MUNICIPAL DE BOQUIRA


LUCIANO DE OLIVEIRA E SILVA
Prefeito
923.321.295-53


HUMBERTO JOSE DE O. FRANÇA JUNIOR
Secretário de Finanças
794.085.835-15


AYRAN RIBEIRO PORTO
Contador
CRC - BA 042065/O

PREFEITURA MUNICIPAL DE BOQUIRA
RELATÓRIO RESUMIDO DA EXECUÇÃO ORÇAMENTÁRIA
DEMONSTRATIVO DAS RECEITAS E DESPESAS PREVIDENCIÁRIAS E DAS RECEITAS E DESPESAS ASSOCIADAS ÀS PENSÕES E INATIVOS MILITARES
ORÇAMENTO DA SEGURIDADE SOCIAL
JANEIRO A ABRIL 2021 / BIMESTRE MARÇO - ABRIL

RREO - ANEXO 4 (LRF, Art 53, inciso II)

Em reais

REGIME PRÓPRIO DE PREVIDÊNCIA DOS SERVIDORES - RPPS

FUNDO EM CAPITALIZAÇÃO (PLANO PREVIDENCIÁRIO)

RECEITAS PREVIDENCIÁRIAS - RPPS (FUNDO EM CAPITALIZAÇÃO)	PREVISÃO ATUALIZADA (a)	RECEITAS REALIZADAS Até o Bimestre (b)
RECEITAS CORRENTES (I)	0,00	0,00
Receita de Contribuições dos Segurados	0,00	0,00
Ativo	0,00	0,00
Inativo	0,00	0,00
Pensionista	0,00	0,00
Receita de Contribuições Patronais	0,00	0,00
Ativo	0,00	0,00
Inativo	0,00	0,00
Pensionista	0,00	0,00
Receita Patrimonial	0,00	0,00
Receitas Imobiliárias	0,00	0,00
Receitas de Valores Mobiliários	0,00	0,00
Outras Receitas Patrimoniais	0,00	0,00
Receita de Serviços	0,00	0,00
Outras Receitas Correntes	0,00	0,00
Compensação Previdenciária entre os Regimes	0,00	0,00
Aportes Periódicos para Amortização de Déficit Atuarial do RPPS (II)	0,00	0,00
Demais Receitas Correntes	0,00	0,00
RECEITAS DE CAPITAL (III)	0,00	0,00
Alienação de Bens, Direitos e Ativos	0,00	0,00
Amortização de Empréstimos	0,00	0,00
Outras Receitas de Capital	0,00	0,00
TOTAL DAS RECEITAS DO FUNDO EM CAPITALIZAÇÃO - (IV) = (I + III - II)	0,00	0,00

DESPESAS PREVIDENCIÁRIAS - RPPS (FUNDO EM CAPITALIZAÇÃO)	DOTAÇÃO ATUALIZADA (c)	DESPESAS EMPENHADAS Até o Bimestre (d)	DESPESAS LIQUIDADAS Até o Bimestre (e)	DESPESAS PAGAS Até o Bimestre (f)	INSCRITAS EM RESTOS A PAGAR NÃO PROCESSADOS No Exercício (g)
Benefícios	0,00	0,00	0,00	0,00	0,00
Aposentadorias	0,00	0,00	0,00	0,00	0,00
Pensões por Morte	0,00	0,00	0,00	0,00	0,00
Outras Despesas Previdenciárias	0,00	0,00	0,00	0,00	0,00
Compensação Previdenciária entre os Regimes	0,00	0,00	0,00	0,00	0,00
Demais Despesas Previdenciárias	0,00	0,00	0,00	0,00	0,00
TOTAL DAS DESPESAS DO FUNDO EM CAPITALIZAÇÃO (V)	0,00	0,00	0,00	0,00	0,00

RESULTADO PREVIDENCIÁRIO - FUNDO EM CAPITALIZAÇÃO (VI) = (IV - V) 0,00 0,00 0,00 0,00 -

RECURSOS RPPS ARRECADADOS EM EXERCÍCIOS ANTERIORES **PREVISÃO ORÇAMENTÁRIA**
VALOR 0,00

RESERVA ORÇAMENTÁRIA DO RPPS **PREVISÃO ORÇAMENTÁRIA**
VALOR 0,00

APORTES DE RECURSOS PARA O FUNDO EM CAPITALIZAÇÃO DO RPPS **APORTES REALIZADOS**
Plano de Amortização - Contribuição Patronal Suplementar 0,00
Plano de Amortização - Aporte Periódico de Valores Predefinidos 0,00
Outros Aportes para o RPPS 0,00
Recursos para Cobertura de Déficit Financeiro 0,00

BENS E DIREITOS DOS RPPS (FUNDO EM CAPITALIZAÇÃO) **SALDO ATUAL**
Caixa e Equivalentes de Caixa 0,00
Investimentos e Aplicações 0,00
Outros Bens e Direitos 0,00

FUNDO EM REPARTIÇÃO (PLANO FINANCEIRO)

RECEITAS PREVIDENCIÁRIAS - RPPS (FUNDO EM REPARTIÇÃO)	PREVISÃO ATUALIZADA (a)	RECEITAS REALIZADAS Até o Bimestre (b)
RECEITAS CORRENTES (VII)	0,00	0,00
Receita de Contribuições dos Segurados	0,00	0,00
Ativo	0,00	0,00
Inativo	0,00	0,00
Pensionista	0,00	0,00
Receita de Contribuições Patronais	0,00	0,00
Ativo	0,00	0,00
Inativo	0,00	0,00
Pensionista	0,00	0,00
Receita Patrimonial	0,00	0,00
Receitas Imobiliárias	0,00	0,00
Receitas de Valores Mobiliários	0,00	0,00
Outras Receitas Patrimoniais	0,00	0,00
Receita de Serviços	0,00	0,00
Outras Receitas Correntes	0,00	0,00
Compensação Previdenciária entre os Regimes	0,00	0,00
Demais Receitas Correntes	0,00	0,00
RECEITAS DE CAPITAL (VIII)	0,00	0,00
Alienação de Bens, Direitos e Ativos	0,00	0,00
Amortização de Empréstimos	0,00	0,00
Outras Receitas de Capital	0,00	0,00
TOTAL DAS RECEITAS DO FUNDO EM REPARTIÇÃO (IX) = (VII + VIII)	0,00	0,00

DESPESAS PREVIDENCIÁRIAS - RPPS (FUNDO EM REPARTIÇÃO)	DOTAÇÃO ATUALIZADA (c)	DESPESAS EMPENHADAS Até o Bimestre (d)	DESPESAS LIQUIDADAS Até o Bimestre (e)	DESPESAS PAGAS Até o Bimestre (f)	INSCRITAS EM RESTOS A PAGAR NÃO PROCESSADOS No Exercício (g)
Benefícios	0,00	0,00	0,00	0,00	0,00
Aposentadorias	0,00	0,00	0,00	0,00	0,00
Pensões por Morte	0,00	0,00	0,00	0,00	0,00
Outras Despesas Previdenciárias	0,00	0,00	0,00	0,00	0,00
Compensação Previdenciária entre Regimes	0,00	0,00	0,00	0,00	0,00
Demais Despesas Previdenciárias	0,00	0,00	0,00	0,00	0,00
TOTAL DAS DESPESAS DO FUNDO EM REPARTIÇÃO (X)	0,00	0,00	0,00	0,00	0,00

RESULTADO PREVIDENCIÁRIO - FUNDO EM REPARTIÇÃO (XI) = (IX - X)	0,00	0,00	0,00	0,00	-
---	-------------	-------------	-------------	-------------	----------

APORTES DE RECURSOS PARA O FUNDO EM REPARTIÇÃO DO RPPS	APORTES REALIZADOS
Recursos para Cobertura de Insuficiências Financeiras	0,00
Recursos para Formação de Reserva	0,00

ADMINISTRAÇÃO DO REGIME PRÓPRIO DE PREVIDÊNCIA DOS SERVIDORES - RPPS

RECEITAS DA ADMINISTRAÇÃO - RPPS	PREVISÃO ATUALIZADA (a)	RECEITAS REALIZADAS Até o Bimestre (b)
Receitas Correntes	0,00	0,00
TOTAL DAS RECEITAS DA ADMINISTRAÇÃO RPPS (XII)	0,00	0,00

DESPESAS DA ADMINISTRAÇÃO - RPPS	DOTAÇÃO ATUALIZADA (c)	DESPESAS EMPENHADAS Até o Bimestre (d)	DESPESAS LIQUIDADAS Até o Bimestre (e)	DESPESAS PAGAS Até o Bimestre (f)	INSCRITAS EM RESTOS A PAGAR NÃO PROCESSADOS No Exercício (g)
Despesas Correntes (XIII)	0,00	0,00	0,00	0,00	0,00
Pessoal e Encargos Sociais	0,00	0,00	0,00	0,00	0,00
Demais Despesas Correntes	0,00	0,00	0,00	0,00	0,00
Despesas de Capital (XIV)	0,00	0,00	0,00	0,00	0,00
TOTAL DAS DESPESAS DA ADMINISTRAÇÃO RPPS (XV)=(XIII + XIV)	0,00	0,00	0,00	0,00	0,00
RESULTADO DA ADMINISTRAÇÃO RPPS (XVI)=(XII - XV)	0,00	0,00	0,00	0,00	-

BENEFÍCIOS PREVIDENCIÁRIOS MANTIDOS PELO TESOUREIRO

RECEITAS PREVIDENCIÁRIAS (BENEFÍCIOS MANTIDOS PELO TESOUREIRO)	PREVISÃO ATUALIZADA (a)	RECEITAS REALIZADAS Até o Bimestre (b)
Contribuições dos Servidores	0,00	0,00
Demais Receitas Previdenciárias	0,00	0,00
TOTAL DAS RECEITAS (BENEFÍCIOS MANTIDOS PELO TESOUREIRO) (XVII)	0,00	0,00

DESPESAS PREVIDENCIÁRIAS (BENEFÍCIOS MANTIDOS PELO TESOIRO)	DOTAÇÃO ATUALIZADA (c)	DESPESAS EMPENHADAS Até o Bimestre (d)	DESPESAS LIQUIDADAS Até o Bimestre (e)	DESPESAS PAGAS Até o Bimestre (f)	INSCRITAS EM RESTOS A PAGAR NÃO PROCESSADOS No Exercício (g)
Aposentadorias	0,00	0,00	0,00	0,00	0,00
Pensões	0,00	0,00	0,00	0,00	0,00
Outras Despesas Previdenciárias	0,00	0,00	0,00	0,00	0,00
TOTAL DAS DESPESAS (BENEFÍCIOS MANTIDOS PELO TESOIRO) (XVIII)	0,00	0,00	0,00	0,00	0,00
RESULTADO DOS BENEFÍCIOS MANTIDOS PELO TESOIRO (XIX) = (XVII - XVIII)	0,00	0,00	0,00	0,00	-



LUCIANO DE OLIVEIRA E SILVA
Prefeito
923.321.295-53



HUMBERTO JOSE DE O. FRANÇA JUNIOR
Secretário de Finanças
794.085.835-15



AYRAN RIBEIRO PORTO
Contador
CRC - BA 042065/O

PREFEITURA MUNICIPAL DE BOQUIRA
RELATÓRIO RESUMIDO DA EXECUÇÃO ORÇAMENTÁRIA
DEMONSTRATIVO DOS RESULTADOS PRIMÁRIO E NOMINAL
ORÇAMENTOS FISCAL E DA SEGURIDADE SOCIAL
MARÇO - ABRIL DE 2021 / MARÇO - ABRIL

RREO - Anexo 6 (LRF, art 53, inciso III)

Em reais

RECEITAS PRIMÁRIAS	PREVISÃO ATUALIZADA	Até o Bimestre/2021	
		RECEITAS REALIZADAS (a)	
RECEITAS CORRENTES (I)	61.346.955,66	16.549.273,82	
Impostos, Taxas e Contribuições de Melhoria	2.100.102,77	797.075,62	
IPTU	208.896,95	94.312,45	
ISS	899.000,00	158.133,45	
ITBI	59.143,55	2.343,60	
IRRF	693.410,16	325.813,04	
Outros Impostos, Taxas e Contribuições de Melhoria	239.652,11	216.473,08	
Contribuições	10.495,75	57.787,28	
Receita Patrimonial	1.000.968,80	56.745,17	
Aplicações Financeiras (II)	997.343,46	56.745,17	
Outras Receitas Patrimoniais	3.625,34	0,00	
Transferências Correntes	48.801.048,72	15.371.371,90	
Cota-Parte do FPM	16.767.484,81	6.359.809,29	
Cota-Parte do ICMS	3.447.576,96	1.133.830,30	
Cota-Parte do IPVA	259.026,80	75.816,83	
Cota-Parte do ITR	6.547,35	177,14	
Transferências da LC 87/1996	8.872,27	0,00	
Transferências da LC 61/1989	31.472,15	12.160,78	
Transferências do FUNDEB	16.499.372,57	5.301.438,69	
Outras Transferências Correntes	11.780.695,81	2.488.138,87	
Demais Receitas Correntes	9.434.339,62	266.293,85	
Outras Receitas Financeiras (III)	0,00	0,00	
Receitas Correntes Restantes	9.434.339,62	266.293,85	
RECEITAS PRIMÁRIAS CORRENTES (IV) = (I - II - III)	60.349.612,20	16.492.528,65	
RECEITAS DE CAPITAL (V)	8.146.861,34	0,00	
Operações de Crédito (VI)	104.957,53	0,00	
Amortização de Empréstimos (VII)	0,00	0,00	
Alienação de Bens	45.656,53	0,00	
Receitas de Alienação de Investimentos Temporários(VIII)	0,00	0,00	
Receitas de Alienação de Investimentos Permanentes(IX)	0,00	0,00	
Outras Alienações de Bens	45.656,53	0,00	
Transferências de Capital	7.996.247,28	0,00	
Convênios	6.860.960,12	0,00	
Outras Transferências de Capital	1.135.287,16	0,00	
Outras Receitas de Capital	0,00	0,00	
Outras Receitas de Capital Não Primárias (X)	0,00	0,00	
Outras Receitas de Capital Primárias	0,00	0,00	
RECEITAS PRIMÁRIAS DE CAPITAL(XI)=(V-VI-VII-VIII-IX-X)	8.041.903,81	0,00	
RECEITA PRIMÁRIA TOTAL(XII) = (IV + XI)	68.391.516,01	16.492.528,65	

DESPESAS PRIMÁRIAS	DOTAÇÃO ATUALIZADA	Até o Bimestre/2021					
		DESPESAS EMPENHADAS	DESPESAS LIQUIDADAS	DESPESAS PAGAS (a)	RESTOS A PAGAR PROCESSADO PAGOS	RESTOS A PAGAR NÃO PROCESSADOS	
						LIQUIDADOS	PAGOS (c)
DESPESAS CORRENTES (XIII)	55.448.154,10	36.460.493,41	16.348.544,92	15.653.651,74	719.604,56	158.277,31	158.277,31
Pessoal e Encargos Sociais	33.520.433,49	25.267.590,65	11.744.674,40	11.486.349,47	20.728,00	142.622,11	142.622,11
Juros e Encargos da Dívida (XIV)	10.200,00	0,00	0,00	0,00	0,00	0,00	0,00
Outras Despesas Correntes	21.917.520,61	11.192.902,76	4.603.870,52	4.167.302,27	698.876,56	15.655,20	15.655,20
Transferências Constitucionais e Legais	0,00	0,00	0,00	0,00	0,00	0,00	0,00
Demais Despesas Correntes	21.917.520,61	11.192.902,76	4.603.870,52	4.167.302,27	698.876,56	15.655,20	15.655,20
DESPESAS PRIMÁRIAS CORRENTES (XV) = (XIII - XIV)	55.437.954,10	36.460.493,41	16.348.544,92	15.653.651,74	719.604,56	158.277,31	158.277,31
DESPESAS DE CAPITAL (XVI)	14.025.662,90	1.331.813,29	567.185,70	566.635,70	40.478,85	0,00	0,00
Investimento	13.413.417,19	801.477,29	342.407,69	341.857,69	40.478,85	0,00	0,00
Inversões Financeiras	0,00	0,00	0,00	0,00	0,00	0,00	0,00
Concessão de Empréstimos e Financiamentos (XVII)	0,00	0,00	0,00	0,00	0,00	0,00	0,00
Aquisição de Título de Capital já Integralizado (XVIII)	0,00	0,00	0,00	0,00	0,00	0,00	0,00
Aquisição de Título de Crédito (XIX)	0,00	0,00	0,00	0,00	0,00	0,00	0,00
Demais Inversões Financeiras	0,00	0,00	0,00	0,00	0,00	0,00	0,00
Amortização da Dívida (XX)	612.245,71	530.336,00	224.778,01	224.778,01	0,00	0,00	0,00
DESPESAS PRIMÁRIAS DE CAPITAL (XXI)=(XVI-XVII-XVIII-XIX-XX)	13.413.417,19	801.477,29	342.407,69	341.857,69	40.478,85	0,00	0,00
RESERVA DE CONTINGÊNCIA (XXII)	20.000,00	0,00	0,00	0,00	0,00	0,00	0,00
DESPESA PRIMÁRIA TOTAL (XXIII) = (XV + XXI + XXII)	68.871.371,29	37.261.970,70	16.690.952,61	15.995.509,43	760.083,41	158.277,31	158.277,31
RESULTADO PRIMÁRIO - Acima da Linha (XXIV) = [XIIa - (XXIIIa + XXIIIb + XXIIIc)]							(421.341,50)
META FISCAL PARA O RESULTADO PRIMÁRIO							VALOR CORRENTE
Meta fixada no Anexo de Metas Fiscais da LDO para o exercício de referência							(524.426,22)

PREFEITURA MUNICIPAL DE BOQUIRA
RELATÓRIO RESUMIDO DA EXECUÇÃO ORÇAMENTÁRIA
DEMONSTRATIVO DOS RESULTADOS PRIMÁRIO E NOMINAL
ORÇAMENTOS FISCAL E DA SEGURIDADE SOCIAL
MARÇO - ABRIL DE 2021 / MARÇO - ABRIL

RREO - Anexo 6 (LRF, art 53, inciso III)

Em reais

<u>JUROS NOMINAIS</u>	Até o Bimestre/2021
JUROS E ENCARGOS ATIVOS (XXV)	56.745,17
JUROS E ENCARGOS PASSIVOS (XXVI)	0,00

RESULTADO NOMINAL - Acima da Linha (XXVII) = XXIV + (XXV - XXVI)	(364.596,33)
---	--------------

<u>META FISCAL PARA O RESULTADO NOMINAL</u>	VALOR CORRENTE
Meta fixada no Anexo de Metas Fiscais da LDO para o exercício de referência	1.118.380,95

ABAIXO DA LINHA

<u>CÁLCULO DO RESULTADO NOMINAL</u>	<u>SALDO</u>	
	Em 31/Dez/2020	Em 2º Bimestre
DÍVIDA CONSOLIDADA (XXVIII)	36.686.883,16	36.462.105,15
DEDUÇÕES (XXIX)	14.317.748,46	15.101.988,60
Disponibilidade de Caixa	12.841.778,48	13.506.929,36
Disponibilidade de Caixa Bruta	14.328.742,43	14.233.809,90
(-) Restos a Pagar Processados (XXX)	1.486.963,95	726.880,54
Demais Haveres Financeiros	1.475.969,98	1.595.059,24
DÍVIDA CONSOLIDADA LÍQUIDA (XXXI) = (XXVIII - XXIX)	22.369.134,70	21.360.116,55

RESULTADO NOMINAL - Abaixo da Linha (XXXII) = (XXXIa - XXXIb)	1.009.018,15
--	--------------

<u>AJUSTE METODOLÓGICO</u>	Até o Bimestre 2021
VARIAÇÃO SALDO RPP = (XXXIII) = (XXXa - XXXb)	760.083,41
RECEITA DE ALIENAÇÃO DE INVESTIMENTOS PERMANENTES (IX)	0,00
PASSIVOS RECONHECIDOS NA DC (XXXIV)	0,00
VARIAÇÃO CAMBIAL (XXXV)	0,00
PAGAMENTO DE PRECATÓRIOS INTEGRANTES DA DC (XXXVI)	0,00
AJUSTES RELATIVOS AO RPPS (XXXVII)	0,00
OUTROS AJUSTES (XXXVIII)	0,00
RESULTADO NOMINAL AJUSTADO - Abaixo da Linha (XXXIX) = (XXXII - XXXIII - IX + XXXIV + XXXV - XXXVI + XXXVII + XXXVIII)	248.934,74

RESULTADO PRIMÁRIO - Abaixo da Linha (XL) = XXXIX - (XXV - XXVI)	192.189,57
---	------------

<u>INFORMAÇÕES ADICIONAIS</u>	<u>PREVISÃO ORÇAMENTÁRIA</u>
SALDO DE EXERCÍCIOS ANTERIORES	0,00
Recursos Arrecadados em Exercícios Anteriores - RPPS	0,00
Superávit Financeiro Utilizado para Abertura e Reabertura de Créditos Adicionais	0,00
RESERVA ORÇAMENTÁRIA DO RPPS	0,0

FONTE: Sistema de Contabilidade Pública, Unidade Responsável: PREFEITURA MUNICIPAL DE BOQUIRA


LUCIANO DE OLIVEIRA E SILVA
Prefeito
923.321.295-53


HUMBERTO JOSE DE O. FRANÇA JUNIOR
Secretário de Finanças
794.085.835-15


AYRAN RIBEIRO PORTO
Contador
CRC - BA 042065/O

PREFEITURA MUNICIPAL DE BOQUIRA
RELATÓRIO RESUMIDO DA EXECUÇÃO ORÇAMENTÁRIA
DEMONSTRATIVO DAS RECEITAS E DESPESAS COM MANUTENÇÃO E DESENVOLVIMENTO DO ENSINO - MDE
ORÇAMENTOS FISCAL E DA SEGURIDADE SOCIAL
JANEIRO A ABRIL 2021/ BIMESTRE MARÇO - ABRIL

RREO - Anexo 8 (LDB, art 72)

R\$ 1,00

RECEITAS RESULTANTE DE IMPOSTOS (Arts.212 e 212-A da Constituição Federal)

RECEITA RESULTANTE DE IMPOSTOS (caput do art. 212 da Constituição)	PREVISÃO ATUALIZADA (a)	RECEITAS REALIZADAS Até o Bimestre (b)
1- RECEITA DE IMPOSTOS	1.860.450,66	580.602,54
1.1- Receita Resultante de Imposto sobre a Propriedade Predial e Territorial Urbana - IPTU	208.896,95	94.312,45
1.2- Receita Resultante do Imposto sobre Transmissão Inter Vivos - ITBI	59.143,55	2.343,60
1.3- Receita Resultante do Imposto sobre Serviços de Qualquer Natureza - ISS	899.000,00	158.133,45
1.4- Receita Resultante do Imposto de Renda Retido na Fonte - IRRF	693.410,16	325.813,04
2- RECEITA DE TRANSFERÊNCIAS CONSTITUCIONAIS E LEGAIS	25.678.365,36	9.474.202,22
2.1- Cota-Parte - FPM	21.006.241,69	7.949.761,50
2.1.1- Parcela referente à CF, art. 159, I, alínea b	19.327.000,00	7.949.761,50
2.1.2- Parcela referente à CF, art. 159, I, alínea d e e	1.679.241,69	0,00
2.2- Cota-Parte - ICMS	4.300.000,00	1.417.287,78
2.3- Cota-Parte IPI-Exportação	39.340,18	12.160,78
2.4- Cota-Parte ITR	9.000,00	221,38
2.5- Cota-Parte IPVA	323.783,49	94.770,78
2.6- Cota-Parte IOF-Ouro	0,00	0,00
2.7- Compensações Financeiras Provenientes de Impostos e Transferências Constitucionais	0,00	0,00
3 - Total da Receita Resultante de impostos (1 + 2)	27.538.816,02	10.054.804,76
4 - Total Destinado ao Fundeb - 20 % DE ((2.1.1)+(2.2)+(2.3)+(2.4)+(2.5))	4.799.824,73	1.894.840,44
5 - VALOR MÍNIMO A SER APLICADO ALÉM DO VALOR DESTINADO AO FUNDEF - 5% DE ((2.1.1)+(2.2)+(2.3)+(2.4)+(2.5))+25% de ((1.1)+(1.3)+1.4)+(2.1.2)+(2.6)+2.7))	2.084.879,27	618.860,75

FUNDEB

RECEITAS RECEBIDAS DO FUNDEB NO EXERCÍCIO	PREVISÃO ATUALIZADA (a)	RECEITAS REALIZADAS Até o Bimestre (b)
6- RECEITAS RECEBIDAS DO FUNDEB	16.524.603,17	5.302.459,85
6.1 - FUNDEB - Impostos e Transferências de Impostos	12.124.603,17	3.811.657,58
6.1.1- Principal	12.099.372,57	3.810.636,42
6.1.2- Rendimentos de Aplicação Financeira	25.230,60	1.021,16
6.2- FUNDEB - Complementação da União - VAAF	4.400.000,00	1.490.802,27
6.2.1- Principal	4.400.000,00	1.490.802,27
6.2.2- Rendimentos de Aplicação Financeira	0,00	0,00
6.3- FUNDEB - Complementação da União - VAAT	0,00	0,00
6.3.1- Principal	0,00	0,00
6.3.2- Rendimentos de Aplicação Financeira	0,00	0,00
7- RESULTADO LÍQUIDO DAS TRANSFERÊNCIAS DO FUNDEB (6.1.1 - 4)	7.324.778,44	1.916.817,14
RECURSOS RECEBIDOS EM EXERCÍCIOS ANTERIORES E NÃO UTILIZADOS (SUPERÁVIT)	VALOR	
8- TOTAL DOS RECURSOS DE SUPERÁVIT		833.775,91
8.1- SUPERÁVIT DO EXERCÍCIO IMEDIATAMENTE ANTERIOR		0,00
8.2- SUPERÁVIT RESIDUAL DE OUTROS EXERCÍCIOS		833.775,91
9- TOTAL DOS RECURSOS DO FUNDEB DISPONÍVEIS PARA UTILIZAÇÃO (6 +8)		6.136.235,76

DESPESAS COM RECURSOS DO FUNDEB (Por Área de Atuação)	DOTAÇÃO ATUALIZADA (c)	DESPESAS EMPENHADAS Até o Bimestre (d)	DESPESAS LIQUIDADAS Até o Bimestre	DESPESAS PAGAS Até o Bimestre	INSCRITAS EM RESTOS A PAGAR NÃO PROCESSADOS ⁷ (g)
10- PROFISSIONAIS DA EDUCAÇÃO BÁSICA	12.792.529,43	11.800.000,00	4.531.204,68	4.531.204,68	0,00
10.1- Educação Infantil	0,00	0,00	0,00	0,00	0,00
10.1.1- Creche	0,00	0,00	0,00	0,00	0,00
10.1.2- Pré-escola	0,00	0,00	0,00	0,00	0,00
10.2- Ensino Fundamental	12.792.529,43	11.800.000,00	4.531.204,68	4.531.204,68	0,00
11- OUTRAS DESPESAS	3.706.843,14	2.761.600,00	969.575,91	968.425,91	0,00
11.1- Educação Infantil	337.758,29	205.000,00	88.568,41	88.018,41	0,00
11.1.1- Creche	0,00	0,00	0,00	0,00	0,00
11.1.2- Pré-escola	337.758,29	205.000,00	88.568,41	88.018,41	0,00
11.2- Ensino Fundamental	3.369.084,85	2.556.600,00	881.007,50	880.407,50	0,00
12 - TOTAL DAS DESPESAS COM RECURSOS DO FUNDEB (10 + 11)	16.499.372,57	14.561.600,00	5.500.780,59	5.499.630,59	0,00

INDICADORES DO FUNDEB

DESPESAS CUSTEADAS COM RECEITAS DO FUNDEB RECEBIDAS NO EXERCÍCIO	DESPESAS EMPENHADAS Até o Bimestre (d)	DESPESAS LIQUIDADAS Até o Bimestre (e)	DESPESAS PAGAS Até o Bimestre (f)	INSCRITAS EM RESTOS A PAGAR NÃO PROCESSADOS (g)	INSCRITAS EM RESTOS A PAGAR NÃO PROCESSADOS SEM DISPONIBILIDADE DE CAIXA (h)
13- Total das Despesas do FUNDEB com Profissionais da Educação Básica	11.800.000,00	4.531.204,68	4.531.204,68	7.268.795,32	0,00
14- Total das Despesas custeadas com FUNDEB - Impostos e Transferências de Impostos	14.561.600,00	5.500.780,59	5.499.630,59	9.060.819,41	0,00
15- Total das Despesas custeadas com FUNDEB - Complementação da União - VAAF	0,00	0,00	0,00	0,00	0,00
16- Total das Despesas custeadas com FUNDEB - Complementação da União - VAAT	0,00	0,00	0,00	0,00	0,00
17- Total das Despesas custeadas com FUNDEB - Complementação da União - VAAT Aplicadas na Educaç	0,00	0,00	0,00	0,00	0,00
18- Total das Despesas custeadas com FUNDEB - Complementação da União - VAAT Aplicadas em Desper	0,00	0,00	0,00	0,00	0,00

INDICADORES - Art. 212-A, inciso XI e 3º - Constituição Federal	VALOR EXIGIDO (j)	VALOR APLICADO (j)	VALOR CONSIDERADO APÓS DEDUÇÕES (k)	%APLICADO (l)
19- Mínimo de 70% do FUNDEB na Remuneração dos Profissionais da Educação Básica	3.711.721,90	4.531.204,68	11.800.000,00	85,45
20 - Percentual de 50% da Complementação da União ao FUNDEB (VAAT) na Educação Infantil	0,00	0,00	0,00	0,00
21- Mínimo de 15% da Complementação da União ao FUNDEB - VAAT em Despesas de Capital	0,00	0,00	0,00	0,00

INDICADOR - Art. 25, 3º Lei nº 14.113, de 2020 - (Máximo de 10% de Superávit)	VALOR MÁXIMO PERMITIDO (m)	VALOR NÃO APLICADO (n)	VALOR NÃO APLICADO APÓS AJUSTE (o)	%APLICADO (p)
22- Total da Receita Recebida e não Aplicada no Exercício	530.245,98	(9.259.140,15)	(9.259.140,15)	(174,61)

INDICADOR - Art.25, § 3º - Lei nº 14.113, de 2020 - (Aplicação do Superávit de Exercício Anterior)	VALOR DE SUPERÁVIT PERMITIDO NO EXERCÍCIO ANTERIOR (q)	VALOR NÃO APLICADO NO EXERCÍCIO (r)	VALOR DE SUPERÁVIT APLICADO ATÉ O PRIMEIRO (s)	VALOR APLICADO ATÉ O PRIMEIRO QUADRIMESTRE QUE INTEGRARÁ O LIMITE CONSTITUCIONAL (t)	VALOR APLICADO APÓS O PRIMEIRO QUADRIMESTRE (u)	VALOR NÃO APLICADO (v)
23- Total das Despesas custeadas com Superávit do FUNDEB	0,00	0,00	0,00	0,00	0,00	
23.1- Total das Despesas custeadas com FUNDEB - Impostos e Transferências de Impostos	0,00	0,00	0,00	0,00	0,00	
23.2- Total das Despesas custeadas com FUNDEB - Complementação da União (VAAF + VAAT)	0,00	0,00	0,00	0,00	0,00	

DESPESAS COM MANUTENÇÃO E DESENVOLVIMENTO DO ENSINO – MDE - CUSTEADAS COM RECEITA DE IMPOSTOS (EXCETO FUNDEB)

DESPESAS COM AÇÕES TÍPICAS DE MDE - RECEITAS DE IMPOSTOS EXCETO FUNDEB (Por Área de Atuação)	DOTAÇÃO ATUALIZADA (c)	DESPESAS EMPENHADAS Até o Bimestre (d)	DESPESAS LIQUIDADAS Até o Bimestre (e)	DESPESAS PAGAS Até o Bimestre (f)	INSCRITAS EM RESTOS A PAGAR NÃO PROCESSADOS (g)
24- EDUCAÇÃO INFANTIL	0,00	0,00	0,00	0,00	0,00
24.1- Creche	0,00	0,00	0,00	0,00	0,00
24.2- Prê-escola	0,00	0,00	0,00	0,00	0,00
25- ENSINO FUNDAMENTAL	2.309.759,20	660.936,04	147.931,60	118.954,68	0,00
26- TOTAL DAS DESPESAS COM AÇÕES TÍPICAS DE MDE (24 + 25)	2.309.759,20	660.936,04	147.931,60	118.954,68	0,00

APURAÇÃO DAS DESPESAS PARA FINS DE LIMITE MÍNIMO CONSTITUCIONAL

	VALOR
27- TOTAL DAS DESPESAS DE MDE CUSTEADAS COM RECURSOS DE IMPOSTOS (FUNDEB E RECEITA DE IMPOSTOS) = (L14(d ou e) + L26(d ou e) + L23.1(t))	5.648.712,19
28 (-) RESULTADO LÍQUIDO DAS TRANSFERÊNCIAS DO FUNDEB = (L7)	1.916.817,14
29 (-) RESTOS A PAGAR NÃO PROCESSADOS INSCRITOS NO EXERCÍCIO SEM DISPONIBILIDADE FINANCEIRA DE RECURSOS DO FUNDEB IMPOSTOS4 = (L14h)	0,00
30 (-) RESTOS A PAGAR NÃO PROCESSADOS INSCRITOS NO EXERCÍCIO SEM DISPONIBILIDADE FINANCEIRA DE RECURSOS DE IMPOSTOS	0,00
31 (-) CANCELAMENTO, NO EXERCÍCIO, DE RESTOS A PAGAR INSCRITOS COM DISPONIBILIDADE FINANCEIRA DE RECURSOS DE IMPOSTOS VINCULADOS AO ENSINO = (L34.1(ac) + L34.2(ar))	0,00
32- TOTAL DAS DESPESAS PARA FINS DE LIMITE (27 – (28 + 29 + 30 + 31))	3.731.895,05

APURAÇÃO DO LIMITE MÍNIMO CONSTITUCIONAL

	VALOR EXIGIDO (x)	VALOR APLICADO (w)	%APLICADO (y)
33- APLICAÇÃO EM MDE SOBRE A RECEITA RESULTANTE DE IMPOSTOS	2.513.701,19	3.731.895,05	23,71

RESTOS A PAGAR INSCRITOS EM EXERCÍCIOS ANTERIORES COM DISPONIBILIDADE FINANCEIRA DE RECURSOS DE IMPOSTOS E DO FUNDEB	SALDO INICIAL (z)	RP LIQUIDADOS (aa)	RP PAGOS (ab)	RP CANCELADOS (ac)	SALDO FINAL (ad)
34 - RESTOS A PAGAR DE DESPESAS COM MDE	2.599.981,26	72.505,09	72.505,09	0,00	2.527.476,17
34.1 - Executadas com Recursos de Impostos e Transferências de Impostos	620.474,14	530,00	530,00	0,00	619.944,14
34.2 - Executadas com Recursos do FUNDEB - Impostos	1.979.507,12	71.975,09	71.975,09	0,00	1.907.532,03
34.3 - Executadas com Recursos do FUNDEB - Complementação da União (VAAT + VAAF)	0,00	0,00	0,00	0,00	0,00

OUTRAS INFORMAÇÕES PARA CONTROLE

RECEITAS ADICIONAIS PARA FINANCIAMENTO DO ENSINO	PREVISÃO (a)	RECEITAS REALIZADAS Até o Bimestre (b)
35- RECEITA DE TRANSFERÊNCIAS DO FNDE (INCLUINDO RENDIMENTOS DE APLICAÇÃO FINANCEIRA)	1.533.382,22	366.818,93
35.1- Salário-Educação	510.000,00	131.684,36
35.2- PDDE	7.871,81	0,00
35.3- PNAE	479.401,35	123.873,60
35.4 - PNATE	456.131,43	111.260,97
35.5- Outras Transferências do FNDE	79.977,63	0,00
36- RECEITA DE TRANSFERÊNCIAS DE CONVÊNIO	1.806.638,84	0,00
37- RECEITA DE ROYALTIES DESTINADOS À EDUCAÇÃO	0,00	0,00
38- RECEITA DE OPERAÇÕES DE CRÉDITO VINCULADAS À EDUCAÇÃO	0,00	0,00
39- OUTRAS RECEITAS PARA FINANCIAMENTO DO ENSINO	319.910,54	0,00
40- TOTAL DAS RECEITAS ADICIONAIS PARA FINANCIAMENTO DO ENSINO = (35 + 36 + 37 + 38 + 39)	3.659.931,60	366.818,93

OUTRAS DESPEAS COM EDUCAÇÃO (Por Área de Atuação)	DOTAÇÃO ATUALIZADA (c)	DESPESAS EMPENHADAS Até o Bimestre (d)	DESPESAS LIQUIDADAS Até o Bimestre (e)	DESPESAS PAGAS Até o Bimestre (f)	INSCRITAS EM RESTOS A PAGAR NÃO PROCESSADOS (g)
41- EDUCAÇÃO INFANTIL	0,00	0,00	0,00	0,00	0,00
41.1- Creche	0,00	0,00	0,00	0,00	0,00
41.2- Prê-escola	0,00	0,00	0,00	0,00	0,00
42- ENSINO FUNDAMENTAL	28.872.628,41	15.151.121,22	5.659.524,63	5.613.016,86	0,00
43- ENSINO MÉDIO	182.011,47	500,00	0,00	0,00	0,00
44- ENSINO SUPERIOR	64.260,14	20.000,00	6.675,85	6.675,85	0,00
45- ENSINO PROFISSIONAL NÃO INTEGRADO AO ENSINO REGULAR	65.281,26	0,00	0,00	0,00	0,00
46- TOTAL DAS DESPESAS CUSTEADAS COM RECEITAS ADICIONAIS PARA FINANC. DO ENSINO (41 + 42 + 43 + 44 + 45)	29.184.181,28	15.171.621,22	5.666.200,48	5.619.692,71	0,00

TOTAL GERAL DAS DESPESAS COM EDUCAÇÃO	DOTAÇÃO ATUALIZADA (c)	DESPESAS EMPENHADAS Até o Bimestre (d)	DESPESAS LIQUIDADAS Até o Bimestre (e)	DESPESAS PAGAS Até o Bimestre (f)	INSCRITAS EM RESTOS A PAGAR NÃO PROCESSADOS (g)
47- TOTAL GERAL DAS DESPESAS COM EDUCAÇÃO (12 + 26 + 46)	29.737.350,90	15.398.621,22	5.754.768,89	5.707.711,12	0,00
47.1- Despesas Correntes	23.197.606,59	15.296.171,22	5.672.318,89	5.625.261,12	0,00
47.1.1- Pessoal Ativo	18.942.976,00	14.705.480,77	5.565.737,06	5.557.997,06	0,00
47.1.2- Pessoal Inativo	0,00	0,00	0,00	0,00	0,00
47.1.3- Transferências às instituições comunitárias, confessionais ou filantrópicas sem fins	4.254.630,59	590.690,45	106.581,83	67.264,06	0,00
47.1.4- Outras Despesas Correntes	0,00	0,00	0,00	0,00	0,00
47.2- Despesas de Capital	6.539.744,31	102.450,00	82.450,00	82.450,00	0,00
47.2.1- Transferências às instituições comunitárias, confessionais ou filantrópicas sem fins	0,00	0,00	0,00	0,00	0,00
47.2.2- Outras Despesas de Capital	6.539.744,31	102.450,00	82.450,00	82.450,00	0,00

CONTROLE DA DISPONIBILIDADE FINANCEIRA E CONCILIAÇÃO BANCÁRIA	FUNDEB (ae)	SALÁRIO EDUCAÇÃO (af)
48- DISPONIBILIDADE FINANCEIRA EM 31 DE DEZEMBRO DE 2021		0,00
49- (+) INGRESSO DE RECURSOS ATÉ O BIMESTRE (orçamentário)	5.302.459,85	131.684,36
50- (-) PAGAMENTOS EFETUADOS ATÉ O BIMESTRE (orçamentário e restos a pagar)	5.571.605,68	0,00
51- (=) DISPONIBILIDADE FINANCEIRA ATÉ O BIMESTRE	(269.145,83)	131.684,36
52- (+) AJUSTES POSITIVOS (RETENÇÕES E OUTROS VALORES EXTRAORÇAMENTÁRIOS)	0,00	0,00
53- (-) AJUSTES NEGATIVOS (OUTROS VALORES EXTRAORÇAMENTÁRIOS)	0,00	0,00
54- (=) SALDO FINANCEIRO CONCILIADO (Saldo Bancário)	(269.145,83)	131.684,36

FONTE: Sistema de Contabilidade Pública, Unidade Responsável: PREFEITURA MUNICIPAL DE BOQUIRA

1 SE RESULTADO LÍQUIDO DA TRANSFERÊNCIA (7) > 0 = ACRÉSCIMO RESULTANTE DAS TRANSFERÊNCIAS DO FUNDEB, SE RESULTADO LÍQUIDO DA TRANSFERÊNCIA (7) < 0 = DECRÉSCIMO RESULTANTE DAS TRANSFERÊNCIAS DO FUNDEB

2 Limites mínimos anuais a serem cumpridos no encerramento do exercício.

3 Art. 25, § 3º, Lei 14.113/2020: "Até 10% (dez por cento) dos recursos recebidos à conta dos Fundos, inclusive relativos à complementação da União, nos termos do § 2º do art. 16 desta Lei, poderão ser utilizados no primeiro quadrimestre do exercício imediatamente subsequente, mediante abertura de crédito adicional."


4 Os valores referentes à parcela dos Restos a Pagar inscritos sem disponibilidade financeira vinculada à educação deverão ser informados somente no RREO do último bimestre do exercício


5 Nos cinco primeiros bimestres do exercício o acompanhamento será feito com base na despesa liquidada. No último bimestre do exercício, o valor deverá corresponder ao total da despesa empenhada.

6 As linhas representam áreas de atuação e não correspondem exatamente às subfunções da Função Educação. As despesas classificadas nas demais subfunções típicas e nas subfunções atípicas deverão ser rateadas para essas áreas de atuação.

7 Valor inscrito em RPNP sem disponibilidade de caixa, que não deve ser considerado na apuração dos indicadores e limites

8 Controle da execução de restos a pagar considerados no cumprimento do limite mínimo dos exercícios anteriores..


LUCIANO DE OLIVEIRA E SILVA
Prefeito
923.321.295-53


HUMBERTO JOSE DE O. FRANÇA JUNIOR
Secretário de Finanças
794.085.835-15


AYRAN RIBEIRO PORTO
Contador
CRC - BA 042065/O


PREFEITURA MUNICIPAL DE BOQUIRA
RELATÓRIO RESUMIDO DA EXECUÇÃO ORÇAMENTÁRIA
DEMONSTRATIVO DOS RESTOS A PAGAR POR PODER E ÓRGÃO
ORÇAMENTOS FISCAL E DA SEGURIDADE SOCIAL
JANEIRO A ABRIL 2021 / BIMESTRE MARÇO-ABRIL


LR.F.Art. 53, Inciso V - Anexo IX (Portaria STN Nº 462)


RS 1,00

PODER / ORGÃO	RESTOS A PAGAR PROCESSADOS E NÃO PROCESSADOS LIQUIDADOS EM EXERCÍCIOS ANTERIORES					RESTOS A PAGAR NÃO PROCESSADOS					Saldo Total (a+b)	
	Inscritos		Pagos	Cancelados	saldo (a)	Inscritos		Liquidados	Pagos	Cancelados		saldo (b)
	Em Exercícios Anteriores	Em 31 de dezembro de 2020				Em Exercícios Anteriores	Em 31 de dezembro de 2020					
RESTOS A PAGAR (EXCETO INTRA-ORÇAMENTÁRIOS) (I)	726.880,54	760.083,41	760.083,41	0,00	726.880,54	32.026,86	436.060,70	158.277,31	158.277,31	0,00	309.810,25	1.036.690,79
EXECUTIVO	726.880,54	760.083,41	760.083,41	0,00	726.880,54	32.026,86	436.060,70	158.277,31	158.277,31	0,00	309.810,25	1.036.690,79
PREFEITURA MUNICIPAL DE BOQUIRA	531.837,59	356.812,81	356.812,81	0,00	531.837,59	28.272,48	394.790,14	117.006,75	117.006,75	0,00	306.055,87	837.893,46
FUNDO MUNICIPAL DE SAÚDE DE BOQUIRA	190.589,61	358.606,75	358.606,75	0,00	190.589,61	3.304,38	37.337,32	37.337,32	37.337,32	0,00	3.304,38	193.893,99
FUNDO MUNICIPAL DE ASSISTENCIA SOCIAL DE BOQUIRA	4.453,34	44.663,85	44.663,85	0,00	4.453,34	450,00	3.933,24	3.933,24	3.933,24	0,00	450,00	4.903,34
LEGISLATIVO	0,00	0,00	0,00	0,00	0,00	0,00	0,00	0,00	0,00	0,00	0,00	0,00
CÂMARA MUNICIPAL DE BOQUIRA	0,00	0,00	0,00	0,00	0,00	0,00	0,00	0,00	0,00	0,00	0,00	0,00
RESTOS A PAGAR (INTRA-ORÇAMENTÁRIOS) (II)	0,00	0,00	0,00	0,00	0,00	0,00	0,00	0,00	0,00	0,00	0,00	0,00
TOTAL (III) = (I+II)	726.880,54	760.083,41	760.083,41	0,00	726.880,54	32.026,86	436.060,70	158.277,31	158.277,31	0,00	309.810,25	1.036.690,79

FONTE: PREFEITURA MUNICIPAL DE BOQUIRA


LUCIANO DE OLIVEIRA E SILVA
PREFEITO
923.321.295-53


HUMBERTO JOSÉ DE O. FRANÇA JÚNIOR
Secretário de Finanças
794.085.835-15


MARCOS DE OLIVEIRA ALVES JÚNIOR
Contador
CRC -BA 030119/O-7

PREFEITURA MUNICIPAL DE BOQUIRA
RELATÓRIO RESUMIDO DA EXECUÇÃO ORÇAMENTÁRIA
DEMONSTRATIVO DAS RECEITAS E DESPESAS COM AÇÕES E SERVIÇOS PÚBLICOS DE SAÚDE
ORÇAMENTOS FISCAL E DA SEGURIDADE SOCIAL
JANEIRO A ABRIL 2021 / BIMESTRE MARÇO - ABRIL

RREQ - ANEXO 12 (LC 141/2012, art. 35)

R\$ 1,00

RECEITAS RESULTANTES DE IMPOSTOS E TRANSFERÊNCIAS CONSTITUCIONAIS LEGAIS	PREVISÃO INICIAL	PREVISÃO ATUALIZADA (a)	RECEITAS REALIZADAS	
			Até o Bimestre (b)	% (b/a) x 100
RECEITA DE IMPOSTOS(I)	1.860.450,66	1.860.450,66	580.602,54	31,21
Receita Resultante do Imposto Predial e Territorial Urbano - IPTU	208.896,95	208.896,95	94.312,45	45,15
IPTU	127.964,20	127.964,20	15.146,53	11,84
Multas, Juros de Mora, Dívida Ativa e Outros Encargos do IPTU	80.932,75	80.932,75	79.165,92	97,82
Receita Resultante do Imposto sobre Transmissão Inter Vivos - ITBI	59.143,55	59.143,55	2.343,60	3,96
ITBI	55.575,01	55.575,01	2.343,60	4,22
Multas, Juros de Mora, Dívida Ativa e Outros Encargos do ITBI	3.568,54	3.568,54	0,00	0,00
Receita Resultante do Imposto sobre Serviços de Qualquer Natureza - ISS	899.000,00	899.000,00	158.133,45	17,59
ISS	888.983,94	888.983,94	158.098,35	17,78
Multas, Juros de Mora, Dívida Ativa e Outros Encargos do ISS	10.016,06	10.016,06	35,10	0,35
Receita Resultante do Imposto sobre a Renda e Proventos de Qualquer Natureza Retido na Fonte - IRRF	693.410,16	693.410,16	325.813,04	46,99
RECEITA DE TRANSFERÊNCIAS CONSTITUCIONAIS E LEGAIS (II)	24.011.123,67	24.011.123,67	9.474.202,22	39,46
Cota-Parte FPM	19.327.000,00	19.327.000,00	7.949.761,50	41,13
Cota-Parte ITR	9.000,00	9.000,00	221,38	2,46
Cota-Parte IPVA	323.783,49	323.783,49	94.770,78	29,27
Cota-Parte ICMS	4.300.000,00	4.300.000,00	1.417.287,78	32,96
Cota-Parte IPI-Exportação	39.340,18	39.340,18	12.160,78	30,91
Compensações Financeiras Provenientes de Impostos e Transferências Constitucionais	12.000,00	12.000,00	0,00	0,00
Desoneração ICMS - LC 87/1996	12.000,00	12.000,00	0,00	0,00
Outras	0,00	0,00	0,00	0,00
TOTAL DAS RECEITAS RESULTANTES DE IMPOSTOS E TRANSFERÊNCIAS CONSTITUCIONAIS E LEG.	25.871.574,33	25.871.574,33	10.054.804,76	38,86

DESPESAS COM AÇÕES E SERVIÇOS PÚBLICOS DE SAÚDE (ASPS) - POR SUBFUNÇÃO E CATEGORIA	DOTAÇÃO INICIAL	DOTAÇÃO ATUALIZADA (e)	DESPESAS EMPENHADAS		DESPESAS LIQUIDADAS		DESPESAS PAGAS		Inscritas em Restos a Pagar (g)
			Até o Bimestre (d)	% (d/c) x 100	Até o Bimestre (e)	% (e/c) x 100	Até o Bimestre (f)	% (f/c) x 100	
ATENÇÃO BÁSICA (IV)	1.692.390,56	1.703.505,56	732.674,99	45,42	83.959,09	5,74	78.579,09	5,41	648.715,90
Despesas Correntes	1.623.900,55	1.635.015,55	732.245,00	44,79	83.529,10	5,11	78.149,10	4,78	648.715,90
Despesas de Capital	68.490,01	68.490,01	429,99	0,63	429,99	0,63	429,99	0,63	0,00
ASSISTÊNCIA HOSPITALAR E AMBULATORIAL (V)	1.283.612,58	1.345.138,49	945.729,37	153,01	427.731,03	42,12	392.046,31	39,33	517.998,34
Despesas Correntes	1.252.309,50	1.280.835,41	892.129,37	69,65	421.825,63	32,93	386.140,91	30,15	470.303,74
Despesas de Capital	31.303,08	64.303,08	53.600,00	83,36	5.905,40	9,18	5.905,40	9,18	47.694,60
SUORTE PROFILÁTICO E TERAPÊUTICO (VI)	100.784,37	140.424,37	74.639,96	57,77	9.639,96	7,46	0,00	0,00	65.000,00
Despesas Correntes	89.569,87	129.209,87	74.639,96	57,77	9.639,96	7,46	0,00	0,00	65.000,00
Despesas de Capital	11.214,50	11.214,50	0,00	0,00	0,00	0,00	0,00	0,00	0,00
VIGILÂNCIA SANITÁRIA (VII)	88.427,91	88.427,91	0,00	0,00	0,00	0,00	0,00	0,00	0,00
Despesas Correntes	80.427,91	80.427,91	0,00	0,00	0,00	0,00	0,00	0,00	0,00
Despesas de Capital	8.000,00	8.000,00	0,00	0,00	0,00	0,00	0,00	0,00	0,00
VIGILÂNCIA EPIDEMIOLÓGICA (VIII)	118.418,54	118.418,54	24.014,20	23,36	6.434,20	6,26	5.334,20	5,19	17.580,00
Despesas Correntes	102.797,75	102.797,75	24.014,20	23,36	6.434,20	6,26	5.334,20	5,19	17.580,00
Despesas de Capital	15.620,79	15.620,79	0,00	0,00	0,00	0,00	0,00	0,00	0,00
ALIMENTAÇÃO E NUTRIÇÃO (IX)	39.101,91	29.719,91	2.000,00	9,27	0,00	0,00	0,00	0,00	2.000,00
Despesas Correntes	30.945,91	21.563,91	2.000,00	9,27	0,00	0,00	0,00	0,00	2.000,00
Despesas de Capital	8.156,00	8.156,00	0,00	0,00	0,00	0,00	0,00	0,00	0,00
OUTRAS SUBFUNÇÕES (X)	1.568.569,69	1.989.218,00	1.506.982,22	132,52	767.329,28	43,22	707.059,10	40,03	739.652,94
Despesas Correntes	1.510.114,33	1.894.693,64	1.454.275,22	76,76	764.622,28	40,36	704.352,10	37,17	689.652,94
Despesas de Capital	58.455,36	94.524,36	52.707,00	55,76	2.707,00	2,86	2.707,00	2,86	50.000,00
TOTAL (XI) = (IV + V + VI + VII + VIII + IX + X)	4.891.305,56	5.414.852,78	3.286.040,74	60,69	1.295.093,56	23,91	1.183.018,70	21,84	1.990.947,18

APURAÇÃO DO CUMPRIMENTO DO LIMITE MÍNIMO PARA APLICAÇÃO EM ASPS	DESPESAS EMPENHADAS (d)	DESPESAS LIQUIDADAS (e)	DESPESAS PAGAS (f)
Total das Despesas com ASPS (XII) = (XI)	3.286.040,74	1.295.093,56	1.183.018,70
(-) Restos a Pagar Não Processados Inscritos Indevidamente no Exercício sem Disponibilidade Financeira (XIII)	0,00	0,00	0,00
(-) Despesas Custeadas com Recursos Vinculados à Parcela do Percentual Mínimo que não foi Aplicada em ASPS em Ex	0,00	0,00	0,00
(-) Despesas Custeadas com Disponibilidade de Caixa Vinculada aos Restos a Pagar Cancelados (XV)	0,00	0,00	0,00
(=) VALOR APLICADO EM ASPS (XVI) = (XII - XIII - XIV - XV)	3.286.040,74	1.295.093,56	1.183.018,70
Despesa Mínima a ser Aplicada em ASPS (XVII)=(III) x 15%(LC 141/2012)		1.508.220,71	
Despesa Mínima a ser Aplicada em ASPS (XVII)=(III) x % (Lei Orgânica Municipal)		0,00	
Diferença entre o Valor Aplicado e a Despesa Mínima a ser Aplicada (XVIII)=(XVI(d ou e) - XVII)	1.777.820,03	0,00	0,00
Limite não Cumprido (XIV)=(XVIII)	-325.202,01	0,00	0,00
PERCENTUAL DA RECEITA DE IMPOSTOS E TRANSFERÊNCIAS CONSTITUCIONAIS E LEGAIS APLICADO EM AS	32,68	12,88	11,76

CONTROLE DO VALOR REFERENTE AO PERCENTUAL MÍNIMO NÃO CUMPRIDO EM EXERCÍCIOS ANTERIORES PARA FINS DE APLICAÇÃO DOS RECURSOS VINCULADOS CONFORME ARTIGOS 25 E 26 DA LC141/2012	LIMITE NÃO CUMPRIDO			
	Saldo Inicial (no exercício atual) (h)	Despesas Custeadas no Exercício de Referência		Saldo Final (não aplicado) (l)=(h-(i ou j))
		Empenhadas (i)	Liquidadas (j)	
Diferença de limite não cumprido em 2021	0,00	0,00	0,00	0,00
Diferença de limite não cumprido em 2020	0,00	0,00	0,00	0,00
Diferença de limite não cumprido em Exercícios Anteriores	0,00	0,00	0,00	0,00
TOTAL DA DIFERENÇA DE LIMITE NÃO CUMPRIDO EM EXERCÍCIOS ANTERIORES (XX)	0,00	0,00	0,00	0,00

EXECUÇÃO DE RESTOS A PAGAR										
EXERCÍCIO DO EMPENHO	Valor Mínimo para (m)	Valor aplicado em ASPS no exercício (n)	Valor aplicado além do limite (o)=(m-n), se <0, então (o)=0	Total inscrito em RP no exercício (p)	RPNP Inscritos Indevidamente no Exercício sem Disponibilidade Financeira (q)=(XIII d)	Valor inscrito em RP considerado no Limite (r)=(p-(o+q)) se <0, então (r)=0	Total de RP pagos (s)	Total de RP a pagar (t)	Total de RP cancelados ou prescritos (u)	Diferença entre o valor aplicado além do limite e o total de RP cancelados (v)=((o + q)-u)
Empenhos de 2021	0,00	0,00	0,00	0,00	0,00	0,00	0,00	0,00	0,00	0,00
Empenhos de 2020	0,00	0,00	0,00	0,00	0,00	0,00	0,00	0,00	0,00	0,00
Empenhos de 2019	0,00	0,00	0,00	0,00	0,00	0,00	0,00	0,00	0,00	0,00
Empenhos de 2018	0,00	0,00	0,00	0,00	0,00	0,00	0,00	0,00	0,00	0,00
Empenhos de 2017 e anteriores	0,00	0,00	0,00	0,00	0,00	0,00	0,00	0,00	0,00	0,00
TOTAL DOS RESTOS A PAGAR CANCELADOS OU PRESCRITOS ATÉ O FINAL DO EXERCÍCIO ATUAL QUE AFETARAM O CUMPRIMENTO DO LIMITE (XXI)										0,00
TOTAL DOS RESTOS A PAGAR CANCELADOS OU PRESCRITOS ATÉ O FINAL DO EXERCÍCIO ANTERIOR QUE AFETARAM O CUMPRIMENTO DO LIMITE (XXII)										0,00
TOTAL DOS RESTOS A PAGAR CANCELADOS OU PRESCRITOS NO EXERCÍCIO ANTERIOR QUE AFETARAM O CUMPRIMENTO DO LIMITE (XXIII)=(XXI - XXII)										0,00

CONTROLE DOS RESTOS A PAGAR CANCELADOS OU PRESCRITOS PARA FINS DE APLICAÇÃO DA DISPONIBILIDADE DE CAIXA CONFORME ARTIGO 24, § 1º e 2º DA LC 141/2012	RESTOS A PAGAR CANCELADOS OU PRESCRITOS			
	Saldo Inicial (w)	Despesas custeadas no exercício de referência (j)		Saldo Final (Não Aplicado) (aa)=9w-(xouy)
		Empenhadas (x)	Liquidadas (y)	
Restos a pagar cancelados ou prescritos em 2021 a serem compensados (XXIV)	0,00	0,00	0,00	0,00
Restos a pagar cancelados ou prescritos em 2020 a serem compensados (XXV)	0,00	0,00	0,00	0,00
Restos a pagar cancelados ou prescritos em exercícios anteriores a serem compensados (XX)	0,00	0,00	0,00	0,00
TOTAL DE RESTOS A PAGAR CANCELADOS OU PRESCRITOS A COMPENSAR (XXVII)	0,00	0,00	0,00	0,00

RECEITAS ADICIONAIS PARA O FINANCIAMENTO DA SAÚDE NÃO COMPUTADAS NO CÁLCULO DO MÍNIMO	PREVISÃO INICIAL	PREVISÃO ATUALIZADA (a)	RECEITAS REALIZADAS	
			Até o Bimestre (b)	% (b/a) x 100
RECEITAS DE TRANSFERÊNCIAS PARA A SAÚDE (XXVIII)	10.796.366,91	10.796.366,91	1.813.199,74	16,79
Proveniente da União	9.912.030,99	9.912.030,99	1.766.512,24	17,82
Proveniente dos Estados	884.335,92	884.335,92	46.687,50	5,28
Proveniente de outros Municípios	0,00	0,00	0,00	0,00
RECEITA DE OPERAÇÕES DE CRÉDITO INTERNAS E EXTERNAS VINCULADAS A SAÚDE (XXIX)	0,00	0,00	0,00	0,00
OUTRAS RECEITAS (XXX)	16.165,07	16.165,07	1.094,17	6,77
TOTAL DE RECEITAS ADICIONAIS PARA FINANCIAMENTO DA SAÚDE (XXXI) = (XXVIII + XXIX + XXX)	10.812.531,98	10.812.531,98	1.814.293,91	16,78

DESPESAS COM SAÚDE POR SUBFUNÇÕES E CATEGORIA ECONÔMICA NÃO COMPUTADAS NO CÁLCULO DO MÍNIMO	DOTAÇÃO INICIAL	DOTAÇÃO ATUALIZADA (c)	DESPESAS EMPENHADAS		DESPESAS LIQUIDADAS		DESPESAS PAGAS		Inscritas em Restos a Pagar não Processados (g)
			Até o Bimestre (d)	% (d/c) x 100	Até o Bimestre (e)	% (e/c) x 100	Até o Bimestre (f)	% (f/c) x 100	
			ATENÇÃO BÁSICA (XXXII)	3.633.284,87	3.488.482,87	1.732.757,98	54,07	1.268.970,37	
Despesas Correntes	3.349.520,13	3.204.718,13	1.732.757,98	54,07	1.268.970,37	39,60	1.205.980,50	37,63	463.787,61
Despesas de Capital	283.764,74	283.764,74	0,00	0,00	0,00	0,00	0,00	0,00	0,00
ASSISTÊNCIA HOSPITALAR E AMBULATORIAL (XXXIII)	5.378.631,26	4.921.028,04	2.733.867,85	60,75	1.729.420,15	38,43	1.507.045,76	33,49	1.004.447,70
Despesas Correntes	4.567.085,93	4.500.444,30	2.733.867,85	60,75	1.729.420,15	38,43	1.507.045,76	33,49	1.004.447,70
Despesas de Capital	811.545,33	420.583,74	0,00	0,00	0,00	0,00	0,00	0,00	0,00
SUORTE PROFILÁTICO E TERAPÊUTICO (XXXIV)	213.186,71	277.137,71	127.945,00	65,90	47.393,80	24,41	37.924,70	19,53	80.551,20
Despesas Correntes	130.186,71	194.137,71	127.945,00	65,90	47.393,80	24,41	37.924,70	19,53	80.551,20
Despesas de Capital	83.000,00	83.000,00	0,00	0,00	0,00	0,00	0,00	0,00	0,00
VIGILÂNCIA SANITÁRIA (XXXV)	164.099,06	164.099,06	0,00	0,00	0,00	0,00	0,00	0,00	0,00
Despesas Correntes	122.099,06	122.099,06	0,00	0,00	0,00	0,00	0,00	0,00	0,00
Despesas de Capital	42.000,00	42.000,00	0,00	0,00	0,00	0,00	0,00	0,00	0,00
VIGILÂNCIA EPIDEMIOLÓGICA (XXXVI)	377.472,52	382.997,52	145.524,29	58,09	80.936,67	32,31	60.726,67	24,24	64.587,62
Despesas Correntes	244.993,76	250.518,76	145.524,29	58,09	80.936,67	32,31	60.726,67	24,24	64.587,62
Despesas de Capital	132.478,76	132.478,76	0,00	0,00	0,00	0,00	0,00	0,00	0,00
ALIMENTAÇÃO E NUTRIÇÃO (XXXVII)	11.052,00	20.434,00	5.433,47	29,48	0,00	0,00	0,00	0,00	5.433,47
Despesas Correntes	9.052,00	18.434,00	5.433,47	29,48	0,00	0,00	0,00	0,00	5.433,47
Despesas de Capital	2.000,00	2.000,00	0,00	0,00	0,00	0,00	0,00	0,00	0,00
OUTRAS SUBFUNÇÕES (XXXVIII)	1.035.585,78	1.035.585,78	10.751,30	1,27	10.751,30	1,27	10.751,30	1,27	0,00
Despesas Correntes	849.566,28	849.566,28	10.751,30	1,27	10.751,30	1,27	10.751,30	1,27	0,00
Despesas de Capital	186.019,50	186.019,50	0,00	0,00	0,00	0,00	0,00	0,00	0,00
TOTAL (XXXIX) = (XXXII + XXXIII + XXXIV + XXXV + XXXVI + XXXVII + XXXVIII)	10.813.312,20	10.289.764,98	4.756.279,89	46,22	3.137.472,29	30,49	2.822.428,93	27,42	1.618.807,60

DESPESAS TOTAIS COM SAÚDE EXECUTADAS COM RECURSOS PRÓPRIOS E COM RECURSOS TRANSFERIDOS DE OUTROS	DOTAÇÃO INICIAL	DOTAÇÃO ATUALIZADA (c)	DESPESAS EMPENHADAS		DESPESAS LIQUIDADAS		DESPESAS PAGAS		Inscritas em Restos a Pagar não Processados (g)
			Até o Bimestre (d)	% (d/c) x 100	Até o Bimestre (e)	% (e/c) x 100	Até o Bimestre (e)	% (f/c) x 100	
ATENÇÃO BÁSICA (XL) = (IV + XXXII)	5.325.675,43	5.191.988,43	2.465.432,97	47,49	1.352.929,46	26,05	1.284.559,59	24,74	1.112.503,51
ASSISTÊNCIA HOSPITALAR E AMBULATORIAL (XLI) = (V + XXXIII)	6.662.243,84	6.266.166,53	3.679.597,22	58,72	2.157.151,18	34,42	1.899.092,07	30,30	1.522.446,04
SUORTE PROFILÁTICO E TERAPÊUTICO (XLII) = (VI + XXXIV)	313.971,08	417.562,08	202.584,96	48,52	57.033,76	13,65	37.924,70	9,08	145.551,20
VIGILÂNCIA SANITÁRIA (XLIII) = (VII + XXXV)	252.526,97	252.526,97	0,00	0,00	0,00	0,00	0,00	0,00	0,00
VIGILÂNCIA EPIDEMIOLÓGICA (XLIV) = (VIII + XXXVI)	495.891,06	501.416,06	169.538,49	33,81	87.370,87	17,42	66.060,87	13,17	82.167,62
ALIMENTAÇÃO E NUTRIÇÃO (XLV) = (XIX + XXXVII)	50.153,91	50.153,91	7.433,47	14,82	0,00	0,00	0,00	0,00	7.433,47
OUTRAS SUBFUNÇÕES (XLVI) = (X + XXXVIII)	2.604.155,47	3.024.803,78	1.517.733,52	50,18	778.080,58	25,72	717.810,40	23,73	739.652,94
TOTAL DAS DESPESAS COM SAÚDE (XLVII) = (XI + XXXIX)	15.704.617,76	15.704.617,76	8.042.320,63	51,21	4.432.565,85	28,22	4.005.447,63	25,50	3.609.754,78
(-) Despesas executadas com recursos provenientes das transferências de recursos	10.813.312,20	10.289.764,98	4.756.279,89	46,22	3.137.472,29	30,49	2.822.428,93	27,43	1.618.807,60
TOTAL DAS DESPESAS EXECUTADAS COM RECURSOS PRÓPRIOS (XLVIII)	4.891.305,56	5.414.852,78	3.286.040,74	60,69	1.295.093,56	23,91	1.183.018,70	21,84	1.990.947,18

FONTE: Sistema de Contabilidade Pública, Unidade Responsável PREFEITURA MUNICIPAL DE BOQUIRA

LUCIANO DE OLIVEIRA E SILVA
Prefeito
923.321.295-53

HUMBERTO JOSE DE O. FRANÇA JUNIOR
Secretário de Finanças
794.085.835-15

AYRAN RIBEIRO PORTO
Contador
CRC - BA 042065/O

PREFEITURA MUNICIPAL DE BOQUIRA
RELATÓRIO RESUMIDO DA EXECUÇÃO ORÇAMENTÁRIA
DEMONSTRATIVO DAS PARCERIAS PÚBLICO - PRIVADAS
ORÇAMENTOS FISCAL E DA SEGURIDADE SOCIAL
JANEIRO A ABRIL DE 2021 / BIMESTRE MARÇO - ABRIL

RREO - Anexo 13 (Lei nº 11.079, de 30.12.2004, arts. 22, 25 e 28)

Em reais


IMPACTOS DAS CONTRATAÇÕES DE PPP	SALDO TOTAL EM 31 DE DEZEMBRO DO EXERCÍCIO ANTERIOR	REGISTROS EFETUADOS EM 2021	
		No bimestre	Até o bimestre
TOTAL DE ATIVOS Ativos Contabilizados na SPE			
TOTAL DE PASSIVOS Obrigações decorrentes de Ativos Constituídos pela SPE Provisões de PPP Outros Passivos			
ATOS POTENCIAIS PASSIVOS Obrigações Contratuais Riscos Não Provisionados Garantias Concedidas Outros Passivos Contingentes			

DESPESAS DE PPP	EXERCÍCIO ANTERIOR	EXERCÍCIO CORRENTE	2022	2023	2024	2025	2026	2027	2028	2029	2030
Do Entree Federado, excocto estatais não dependentes (I) = (I.1 + I.2)											
Contratadas (I.1)											
A Contratar (I.2)											
Das Estatais Não-Dependentes (II) = (II.1 + II.2)											
Contratadas (II.1)											
A Contratar (II.2)											
TOTAL DAS DESPESAS DE PPP (III) = (I + II)											
RECEITA CORRENTE LÍQUIDA (RCL) (IV)											
TOTAL DAS DESPESAS CONSIDERADAS PARA O LIMITE (I)											
TOTAL DAS DESPESAS CONSIDERADAS PARA O LIMITE / RCL (%) (V)=(I / IV)											

FONTE: Sistema de Contabilidade Pública, Unidade Responsável: PREFEITURA MUNICIPAL DE BOQUIRA

Nota:


LUCIANO DE OLIVEIRA E SILVA
Prefeito
923.321.295-53


HUMBERTO JOSE DE O. FRANÇA JUNIOR
Secretário de Finanças
794.085.835-15


AYRAN RIBEIRO PORTO
Contador
CRC - BA 042065/O

PREFEITURA MUNICIPAL DE BOQUIRA
DEMONSTRATIVO SIMPLIFICADO DO RELATÓRIO RESUMIDO DA EXECUÇÃO ORÇAMENTÁRIA
ORÇAMENTOS FISCAL E DA SEGURIDADE SOCIAL
JANEIRO A ABRIL DE 2021 / BIMESTRE MARÇO - ABRIL

LRF, Art. 48 - Anexo 14

R\$ 1,00

BALANÇO ORÇAMENTÁRIO		Até o Bimestre		
RECEITAS				
Previsão Inicial				69.493.817,00
Previsão Atualizada				69.493.817,00
Receitas Realizadas				16.549.273,82
Déficit Orçamentário				366.456,80
Saldos de Exercícios Anteriores (Utilizados para Créditos Adicionais)				0,00
DESPESAS				
Dotação Inicial				69.493.817,00
Créditos Adicionais				0,00
Dotação Atualizada				69.493.817,00
Despesas Empenhadas				37.792.306,70
Despesas Liquidadas				16.915.730,62
Despesas Pagas				16.220.287,44
Superávit Orçamentário				0,00
DESPESAS POR FUNÇÃO/SUBFUNÇÃO		Até o Bimestre		
Despesas Empenhadas				37.792.306,70
Despesas Liquidadas				16.915.730,62
RECEITA CORRENTE LÍQUIDA - RCL		Até o Bimestre		
Receita Corrente Líquida				51.731.944,81
Receita Corrente Líquida Ajustada para Cálculo dos Limites de Endividamento				51.731.944,81
Receita Corrente Líquida Ajustada para Cálculo dos Limites de Despesa com Pessoal				51.731.944,81
RECEITAS E DESPESAS DO REGIME PRÓPRIO DE PREVIDÊNCIA DOS SERVIDORES		Até o Bimestre		
Fundo em Capitalização (PLANO PREVIDENCIÁRIO)				
Receitas Previdenciárias Realizadas				0,00
Despesas Previdenciárias Empenhadas				0,00
Despesas Previdenciárias Liquidadas				0,00
Resultado Previdenciário				0,00
Fundo em Repartição (PLANO FINANCEIRO)				
Receitas Previdenciárias Realizadas				0,00
Despesas Previdenciárias Empenhadas				0,00
Despesas Previdenciárias Liquidadas				0,00
Resultado Previdenciário				0,00
RESULTADOS PRIMÁRIO E NOMINAL		Meta Fixada no AMF da LDO (a)	Resultado Apurado Até o Bimestre (b)	% em Relação à Meta (b/a)
Resultado Primário		(524.426,22)	(421.341,50)	80,34
Resultado Nominal		1.118.380,95	(364.596,33)	(32,60)
RESTOS A PAGAR POR PODER E MINISTÉRIO PÚBLICO		Inscrição	Cancelamento Até o Bimestre	Pagamento Até o Bimestre
RESTOS A PAGAR PROCESSADOS				
Poder Executivo	1.486.963,95	0,00	760.083,41	726.880,54
Poder Legislativo	0,00	0,00	0,00	0,00
Poder Judiciário	0,00	0,00	0,00	0,00
Ministério Público	0,00	0,00	0,00	0,00
Defensoria Pública	0,00	0,00	0,00	0,00
RESTOS A PAGAR NÃO PROCESSADOS				
Poder Executivo	468.087,56	0,00	158.277,31	309.810,25
Poder Legislativo	0,00	0,00	0,00	0,00
Poder Judiciário	0,00	0,00	0,00	0,00
Ministério Público	0,00	0,00	0,00	0,00
TOTAL	1.955.051,51	0,00	918.360,72	1.036.690,79
DESPESAS COM MANUTENÇÃO E DESENVOLVIMENTO DO ENSINO		Valor Apurado Até o Bimestre	Limites Constitucionais Anuais	
			% Mínima a Aplicar no Exercício	% Aplicado Até o Bimestre
Mínimo Anual de <18% / 25%> das Receitas de Impostos em Manutenção e Desenvolvimento do Ensino	3.731.895,05		25,00	23,71
Mínimo Anual de 70% do FUNDEB na Remuneração dos Profissionais da Educação Básica	4.531.204,68		70,00	85,45
Percentual de 50% da Complementação da União ao FUNDEB (VAAT) na Educação Infantil	0,00		50,00	0,00
Mínimo de 15% da Complementação da União ao FUNDEB (VAAT) em Despesas de Capital	0,00		15,00	0,00
RECEITAS DE OPERAÇÕES DE CRÉDITO E DESPESA DE CAPITAL		Valor Apurado Até o Bimestre	Saldo Não Realizado	
Receitas de Operações de Crédito		0,00	102.950,00	
Despesa de Capital Líquida		2.464.483,54	7.879.974,51	
PROJEÇÃO ATUARIAL DOS REGIMES DE PREVIDÊNCIA		Exercício	10º Exercício	20º Exercício
Plano Previdenciário				
Receitas Previdenciárias	0,00	0,00	0,00	0,00
Despesas Previdenciárias	0,00	0,00	0,00	0,00
Resultado Previdenciário	0,00	0,00	0,00	0,00
Plano Financeiro				
Receitas Previdenciárias	0,00	0,00	0,00	0,00
Despesas Previdenciárias	0,00	0,00	0,00	0,00
Resultado Previdenciário	0,00	0,00	0,00	0,00
RECEITA DA ALIENAÇÃO DE ATIVOS E APLICAÇÃO DOS RECURSOS		Valor Apurado Até o Bimestre	Saldo a Realizar	
Receitas da Alienação de Ativos		0,00	44.783,25	
Aplicação dos Recursos da Alienação de Ativos		0,00	0,00	
DESPESAS COM AÇÕES E SERVIÇOS PÚBLICOS DE SAÚDE		Valor Apurado Até o Bimestre	Limite Constitucional Anual	
			% Mínima a Aplicar no Exercício	% Aplicado Até o Bimestre
Despesas com Ações e Serviços Públicos de Saúde executados com recursos de impostos	1.295.093,56		15,00	12,88
DESPESAS DE CARÁTER CONTINUADO DERIVADAS DE PPP		Valor Apurado no Exercício Corrente		
Total das Despesas Consideradas para o Limite / RCL (%)				0,00

PREFEITURA MUNICIPAL DE BOQUIRA
DEMONSTRATIVO SIMPLIFICADO DO RELATÓRIO RESUMIDO DA EXECUÇÃO ORÇAMENTÁRIA
ORÇAMENTOS FISCAL E DA SEGURIDADE SOCIAL
JANEIRO A ABRIL DE 2021 / BIMESTRE MARÇO - ABRIL

Fonte: Sistema de Contabilidade Pública, Unidade Responsável: PREFEITURA MUNICIPAL DE BOQUIRA



LUCIANO DE OLIVEIRA E SILVA
Prefeito
923.321.295-53



HUMBERTO JOSE DE O. FRANÇA JUNIOR
Secretário de Finanças
794.085.835-15



AYRAN RIBEIRO PORTO
Contador
CRC - BA 042065/O



PREFEITURA MUNICIPAL DE BOQUIRA

RELATÓRIO RESUMIDO DA EXECUÇÃO ORÇAMENTÁRIA
DEMONSTRATIVO DE SENTENÇAS JUDICIAIS
ORÇAMENTO FISCAL E DA SEGURIDADE SOCIAL

Órgão: (Todos)
Unidade: (Todos)

Período: 01/03/2021 a 30/04/2021

Tp Emp	CodRed	Dotação Orçamentária	Proc. Credor	CNPJ/CPF	Data Emp	Data Liq	Data Pag	Bruto(R\$)	Retido	Líquido	
0000											
Total de Registros:		0						Total :	0,00	0,00	0,00

LUCIANO DE OLIVEIRA E SILVA
Prefeito
923.321.295-53

HUMBERTO JOSE DE O. FRANÇA JUNIOR
Secretário de Finanças
794.085.835-15

AYRAN RIBEIRO PORTO
Contador
CRC - BA 042065/O

Relatório de Gestão Fiscal

PREFEITURA MUNICIPAL DE BOQUIRA- PODER EXECUTIVO
RELATORIO DE GESTÃO FISCAL
DEMONSTRATIVO DA DESPESA COM PESSOAL
ORÇAMENTOS FISCAL E DA SEGURIDADE SOCIAL
1º QUADRIMESTRE: JANEIRO A ABRIL DE 2021

RGF - ANEXO I (LRF, art. 55, inciso I, alínea "a")

R\$1,00

DESPESA COM PESSOAL	DESPESA COM PESSOAL												TOTAL (ÚLTIMOS 12 MESES) (a)	INSCRITAS EM RESTOS A PAGAR NÃO PROCESSADOS (b)
	05/2020	06/2020	07/2020	08/2020	09/2020	10/2020	11/2020	12/2020						
DESPESA BRUTA COM PESSOAL (I)	1.345.613,87	1.657.599,80	2.188.967,16	4.170.521,03	3.644.944,12	3.028.385,25	2.818.360,04	4.685.161,40	1.903.760,41	1.154.507,10	3.797.405,39	2.666.143,35	33.061.368,92	-
Pessoal Ativo	1.345.613,87	1.657.599,80	2.188.967,16	3.868.651,03	3.644.944,12	3.028.385,25	2.818.360,04	4.323.536,40	1.883.869,56	1.088.352,10	3.726.005,39	2.594.743,35	32.169.028,07	-
Vencimentos, Vantagens e Outras Despesas Variáveis	1.229.774,16	1.547.895,24	2.079.469,34	3.656.252,51	3.523.845,73	2.927.906,09	2.719.346,80	4.071.784,72	1.883.869,56	905.917,47	3.532.319,97	2.354.541,07	30.432.922,66	-
Obrigações Patronais	115.839,71	109.704,56	109.497,82	212.398,52	121.098,39	100.479,16	99.013,24	251.751,68		182.434,63	193.685,42	240.202,28	1.736.105,41	-
Benefícios Previdenciários														-
Pessoal Inativo e Pensionistas														-
Aposentadorias, Resenhas e Reformas														-
Pensões														-
Outros Benefícios Previdenciários														-
Outras despesas de pessoal decorrentes de contratos de terceirização (§ 1º do art. 19 da LRF) (II)				301.870,00				361.625,00	19.890,85	66.155,00	71.400,00	71.400,00	892.340,85	-
DESPESAS NÃO COMPUTADAS (§ 1º do art. 19 da LRF) (II)														-
Incentivos por Demissão e Incentivos à Demissão Voluntária														-
Decretos de Declínio Judicial														-
Despesas de Exercícios Anteriores														-
Inativos e Pensionistas com Recursos Vinculados														-
DESPESA Líquida com PESSOAL (III) = (I - II)	1.345.613,87	1.657.599,80	2.188.967,16	4.170.521,03	3.644.944,12	3.028.385,25	2.818.360,04	4.685.161,40	1.903.760,41	1.154.507,10	3.797.405,39	2.666.143,35	33.061.368,92	-


APURAÇÃO DO CUMPRIMENTO DO LIMITE LEGAL	VALOR	% SOBRE A RCL
RECEITA CORRENTE LÍQUIDA - RCL (IV)	51.731.944,81	
(1) Transferências obrigatórias da União relativas às emendas individuais (V) (§ 13, art. 166 da CF)		
F RECEITA CORRENTE LÍQUIDA AJUSTADA PARA CÁLCULO DOS LIMITES DA DESPESA COM PESSOAL (VII)=(IV - V-VI)	51.731.944,81	
DESPESA TOTAL COM PESSOAL - DTP (VIII) = (III a + III b)	33.061.368,92	63,91
LIMITE MÁXIMO (VIII) (incisos I, II e III, art. 20 da LRF)-54%	27.936.250,20	54,00
LIMITE PRUDENCIAL (IX) (0,95 x VIII) (parágrafo único, art. 22 da LRF)	26.538.487,69	51,30
LIMITE PRUDENCIAL (X) (0,90 x VIII) (inciso II do § 1º ART 59 da LRF)	25.147.725,18	48,60

FONTE: Sistemas de Contabilidade Pública, Unidade Responsável PREFEITURA MUNICIPAL DE BOQUIRA

1. Nos demonstrativos elaborados no primeiro e no segundo quadrimestre de cada exercício, os valores de restos a pagar não processados inscritos em 31 de dezembro do exercício anterior continuaram a ser informados nesse campo. Esses valores não sofrem alteração pelo seu processamento, e somente no caso de cancelamento podem ser excluídos.


LUCIANO DE OLIVEIRA E SILVA
PREFEITO
923.321.295-53


HUMBERTO JOSÉ DE O. FRANÇA JUNIOR
Secretário de Finanças
794.085.835-15


MARCOS DE OLIVEIRA ALVES JÚNIOR
Contador
CRC -BA 030119/O-7

PREFEITURA MUNICIPAL DE BOQUIRA
RELATÓRIO DE GESTÃO FISCAL
DEMONSTRATIVO DA DÍVIDA CONSOLIDADA LÍQUIDA
ORÇAMENTOS FISCAL E DA SEGURIDADE SOCIAL
1º QUADRIMESTRE DE 2021/ QUADRIMESTRE JANEIRO - ABRIL

RGF - ANEXO 2 (LRF, art. 55, inciso I, alínea "b")

R\$ 1,00

DÍVIDA CONSOLIDADA	SALDO EXERCÍCIO ANTERIOR	SALDO DO EXERCÍCIO DE 2021		
		Até o 1º Quadrimestre	Até o 2º Quadrimestre	Até o 3º Quadrimestre
DÍVIDA CONSOLIDADA - DC (I)	36.686.883,16	36.462.105,15	-	-
Dívida Mobiliária	-	-	-	-
Dívida Contratual	36.686.883,16	36.462.105,15	-	-
Empréstimos	282.977,43	223.663,15	-	-
Interna	282.977,43	223.663,15	-	-
Externa	-	-	-	-
Reestruturação da Dívida de Estados e Municípios	-	-	-	-
Financiamento	-	-	-	-
Interna	-	-	-	-
Externa	-	-	-	-
Parcelamento de Renegociação de dívidas	36.403.905,73	36.238.442,00	-	-
De Tributos	-	-	-	-
De Contribuições Previdenciárias	36.238.582,25	36.073.118,52	-	-
De Demais Contribuições Sociais	165.323,48	165.323,48	-	-
Do FGTS	-	-	-	-
Com Instituição Não Financeira	-	-	-	-
Demais Dívidas Contratuais	-	-	-	-
Precatórios Posteriores à 05/05/2000 (inclusive)	-	-	-	-
Outras dívidas	-	-	-	-
DEDUÇÕES (II)	14.317.748,46	15.101.988,60	-	-
Disponibilidade de Caixa	12.841.778,48	13.506.929,36	-	-
Disponibilidade de Caixa Bruta	14.328.742,43	14.233.809,90	-	-
(-) Restos a Pagar Processados	1.486.963,95	726.880,54	-	-
Demais Haveres Financeiros	1.475.969,98	1.595.059,24	-	-
DÍV. CONSOLID. LÍQUIDA (DCL) III= (I - II)	22.369.134,70	21.360.116,55	0,00	0,00
RECEITA CORRENTE LÍQUIDA - RCL	50.149.402,63	51.731.944,81		
(-) Transferência obrigatória da União relativas às emendas individuais (art. 166-A, § 1º, da CF)	0,00	0,00	0,00	0,00
RECEITA CORRENTE LÍQUIDA AJUSTADA PARA CÁLCULO DOS LIMITES DE ENDIVIDAMENTO (VI) = (IV - V)	50.149.402,63	51.731.944,81	0,00	0,00
% da DC sobre a RCL AJUSTADA (I/VI)	73,16	70,48	-	-
% da DCL sobre a RCL AJUSTADA (III/VI)	44,60	41,29	0,00	0,00
LIMITE DEFINIDO POR RESOLUÇÃO DO SENADO FEDERAL: 120,00%	60.179.283,16	62.078.333,77	0,00	0,00
LIMITE DE ALERTA (inciso III do § 1º do art. 59 da LRF): 108%	54.161.354,84	55.870.500,39	0,00	0,00

OUTROS VALORES NÃO INTEGRANTES DA DC	SALDO EXERCÍCIO ANTERIOR	SALDO DO EXERCÍCIO DE 2021		
		Até o 1º Quadrimestre	Até o 2º Quadrimestre	Até o 3º Quadrimestre
PRECATÓRIOS ANTERIORES À 05/05/2000	0,00	0,00	0,00	0,00
PRECATÓRIOS POSTERIORES À 05/05/2000	0,00	0,00	0,00	0,00
PASSIVO ATUARIAL	0,00	0,00	0,00	0,00
INSUFICIÊNCIA FINANCEIRA	0,00	0,00	0,00	0,00
DEPÓSITOS E CONSIGNAÇÕES SEM CONTRAPARTIDA	0,00	0,00	0,00	0,00
RP NÃO-PROCESSADOS	0,00	0,00	0,00	0,00
ANTECIPAÇÃO DE RECEITA ORÇAMENTÁRIA - ARO	0,00	0,00	0,00	0,00
DÍVIDA CONTRATUAL DE PPP	0,00	0,00	0,00	0,00
APROPRIAÇÃO DE DEPÓSITOS JUDICIAIS - LC 151/2015	0,00	0,00	0,00	0,00

FONTE: Sistema de Contabilidade Pública, Unidade Responsável: PREFEITURA MUNICIPAL DE BOQUIRA

Nota:

¹ Se o saldo apurado for negativo, ou seja, se o total do da Disponibilidade de Caixa Bruta somada aos Demais Haveres Financeiros for menor que Restos a Pagar Processados, não deverá ser informado nessa linha, mas sim na linha da "Insuficiência Financeira", das Obrigações não integrantes da Dívida Consolidada - DC. Assim quando o cálculo de DEDUÇÕES (II) for negativo, colocar um "-" (traço) nessa linha.

PREFEITURA MUNICIPAL DE BOQUIRA
RELATÓRIO DE GESTÃO FISCAL
DEMONSTRATIVO DAS GARANTIAS E CONTRAGARANTIAS DE VALORES
ORÇAMENTOS FISCAL E DA SEGURIDADE SOCIAL
1o. QUADRIMESTRE 2021 / QUADRIMESTRE JANEIRO - ABRIL

RGF - ANEXO 3 (LRF, art. 55, inciso I, alínea "c" e art. 40, § 1º)

R\$ 1,00

<u>GARANTIAS CONCEDIDAS</u>	SALDO DO EXERCÍCIO	SALDOS DO EXERCÍCIO DE 2021		
		Até o 1º Quadrimestre	Até o 2º Quadrimestre	Até o 3º Quadrimestre
AOS ESTADOS (I)	0,00	0,00	0,00	0,00
Em Operações de Crédito Externas	0,00	0,00	0,00	0,00
Em Operações de Crédito Internas	0,00	0,00	0,00	0,00
AOS MUNICÍPIOS (II)	0,00	0,00	0,00	0,00
Em Operações de Crédito Externas	0,00	0,00	0,00	0,00
Em Operações de Crédito Internas	0,00	0,00	0,00	0,00
AS ENTIDADES CONTROLADAS (III)	0,00	0,00	0,00	0,00
Em Operações de Crédito Externas	0,00	0,00	0,00	0,00
Em Operações de Crédito Internas	0,00	0,00	0,00	0,00
POR MEIO DE FUNDOS (IV)	0,00	0,00	0,00	0,00
TOTAL GARANTIAS CONCEDIDAS (V) = (I + II + III + IV)	0,00	0,00	0,00	0,00
RECEITA CORRENTE LÍQUIDA - RCL (VI)	50.149.402,63	51.731.944,81	0,00	0,00
% do TOTAL DAS GARANTIAS sobre a RCL	0,00	0,00	0,00	0,00
LIMITE DEFINIDO POR RESOLUÇÃO DO SENADO FEDERAL - 22%	11.032.868,58	11.381.027,86	0,00	0,00
LIMITE DE ALERTA (inciso III do §1º do art. 59 da LRF) - 90%	9.929.581,72	10.242.925,07	0,00	0,00

<u>CONTRAGARANTIAS RECEBIDAS</u>	SALDO DO EXERCÍCIO ANTERIOR	SALDOS DO EXERCÍCIO DE 2021		
		Até o 1º Quadrimestre	Até o 2º Quadrimestre	Até o 3º Quadrimestre
DOS ESTADOS (VII)	0,00	0,00	0,00	0,00
Em Garantia às operações de Crédito Externas	0,00	0,00	0,00	0,00
Em Garantia às operações de Crédito Internas	0,00	0,00	0,00	0,00
DOS MUNICÍPIOS (VIII)	0,00	0,00	0,00	0,00
Em Garantia às operações de Crédito Externas	0,00	0,00	0,00	0,00
Em Garantia às operações de Crédito Internas	0,00	0,00	0,00	0,00
DAS ENTIDADES CONTROLADAS (IX)	0,00	0,00	0,00	0,00
Em Garantia às operações de Crédito Externas	0,00	0,00	0,00	0,00
Em Garantia às operações de Crédito Internas	0,00	0,00	0,00	0,00
EM GARANTIAS POR MEIO DE FUNDOS (X)	0,00	0,00	0,00	0,00
TOTAL CONTRAGARANTIAS RECEBIDAS (XI) = (VII + VIII + IX + X)	0,00	0,00	0,00	0,00

MEDIDAS CORRETIVAS:

FONTE: Sistema de Contabilidade Pública, Unidade Responsável: PREFEITURA MUNICIPAL DE BOQUIRA

Nota: * Inclui garantias concedidas por meio de Fundos.

LUCIANO DE OLIVEIRA E SILVA
Prefeito
923.321.295-53

HUMBERTO JOSE DE O. FRANÇA JUNIOR
Secretário de Finanças
794.085.835-15

AYRAN RIBEIRO PORTO
Contador
CRC - BA 042065/O

PREFEITURA MUNICIPAL DE BOQUIRA -
RELATÓRIO DE GESTÃO FISCAL
DEMONSTRATIVO DAS OPERAÇÕES DE CRÉDITO
ORÇAMENTOS FISCAL E DA SEGURIDADE SOCIAL
1o. QUADRIMESTRE 2021 / QUADRIMESTRE JANEIRO - ABRIL

RGF - ANEXO 4 (LRF, art. 55, inciso I, alínea "d" e inciso III alínea "c")

R\$ 1,00

<u>OPERAÇÕES DE CRÉDITO</u>	VALOR	
	No Quadrimestre de Referência	Até o Quadrimestre de Referência (a)
Mobiliária	0,00	0,00
Interna	0,00	0,00
Externa	0,00	0,00
Contratual	0,00	0,00
Interna	0,00	0,00
Empréstimos	0,00	0,00
Aquisição Financiada de Bens e Arrendamento Mercantil Financeiro	0,00	0,00
Antecipação de Receita pela Venda a Termo de Bens e Serviços	0,00	0,00
Assunção, Reconhecimento e Confissão de Dívidas (LRF, art. 29, § 1º)	0,00	0,00
Operações de crédito previstas no art. 7º § 3º da RSF nº 43/2001 1 (I)	0,00	0,00
Externa	0,00	0,00
Empréstimos	0,00	0,00
Aquisição Financiada de Bens e Arrendamento Mercantil Financeiro	0,00	0,00
Antecipações de Receitas pela Venda a Termo de Bens e Serviços	0,00	0,00
Assunção, Reconhecimento e Confissão de Dívidas (LRF, art. 29, § 1º)	0,00	0,00
Operações de crédito previstas no art. 7º § 3º da RSF nº 43/2001 1 (II)	0,00	0,00

<u>APURAÇÃO DO CUMPRIMENTO DOS LIMITES</u>	VALOR	% SOBRE A RCL
RECEITA CORRENTE LÍQUIDA - RCL	51.731.944,81	-
OPERAÇÕES VEDADAS	0,00	0,00
TOTAL CONSIDERADO PARA FINS DA APURAÇÃO DO CUMPRIMENTO DO LIMITE (VI)= (IIIa + V - Ia - IIa)	0,00	0,00
LIMITE GERAL DEFINIDO POR RESOLUÇÃO DO SENADO FEDERAL PARA AS OPERAÇÕES DE CRÉDITO INTERNAS E EXTERNAS	8.277.111,17	16,00
LIMITE DE ALERTA (inciso III do § 1º do art. 59 da LRF)	7.449.400,05	14,40
OPERAÇÕES DE CRÉDITO POR ANTECIPAÇÃO DA RECEITA ORÇAMENTÁRIA	0,00	0,00
LIMITE DEFINIDO POR RESOLUÇÃO DO SENADO FEDERAL PARA AS OPERAÇÕES DE CRÉDITO POR ANTECIPAÇÃO DA RECEITA ORÇAMENTÁRIA	3.621.236,13	7,00

<u>OUTRAS OPERAÇÕES QUE INTEGRAM A DÍVIDA CONSOLIDADA</u>	VALOR	
	No Quadrimestre de Referência	Até o Quadrimestre de Referência (a)
Parcelamentos de Dívidas	0,00	0,00
Tributos	0,00	0,00
Contribuições Previdenciárias	0,00	0,00
FGTS	0,00	0,00
Operações de reestruturação e recomposição do principal de dívidas	0,00	0,00

FONTE: Sistema de Contabilidade Pública, Unidade Responsável: PREFEITURA MUNICIPAL DE BOQUIRA

Notas: 1 Para fins de contratação de operações de crédito, verificadas pela STN/COPEM segundo o Manual para Instrução de Pleitos, serão consideradas no cálculo do limite as operações que pressupõem ingresso financeiro.

LUCIANO DE OLIVEIRA E SILVA
Prefeito
923.321.295-53

HUMBERTO JOSE DE O. FRANÇA JUNIOR
Secretário de Finanças
794.085.835-15

AYRAN RIBEIRO PORTO
Contador
CRC - BA 042065/O

PREFEITURA MUNICIPAL DE BOQUIRA -
RELATÓRIO DE GESTÃO FISCAL
DEMONSTRATIVO SIMPLIFICADO DO RELATÓRIO DE GESTÃO FISCAL
ORÇAMENTOS FISCAL E DA SEGURIDADE SOCIAL
QUADRIMESTRE JANEIRO - ABRIL / 2021

LRF, art. 48 - Anexo 6

R\$ 1,00

<u>RECEITA CORRENTE LIQUIDA</u>	VALOR ATÉ O QUADRIMESTRE	
Receita Corrente Líquida	51.731.944,81	
Receita Corrente Líquida Ajustada para Cálculo dos Limites de Endividamento	51.731.944,81	
Receita Corrente Líquida Ajustada para Cálculo dos Limites de Despesa com Pessoal	51.731.944,81	
<u>DESPESA COM PESSOAL</u>	VALOR	% SOBRE A RCL AJUSTADA
Despesa Total com Pessoal - DTP	33.061.368,92	63,91
Limite Máximo (incisos I, II e III do art.20 da LRF) - 54,00%	27.935.250,20	54,00
Limite Prudencial (0,95 x VI) (parágrafo único do art. 22 da LRF)	26.538.487,69	51,30
Limite de Alerta (inciso II do §1º do art. 59 da LRF) - <%>	25.141.725,18	48,60
<u>DÍVIDA CONSOLIDADA</u>	VALOR	% SOBRE A RCL
Dívida Consolidada Líquida	21.360.116,55	41,29
Limite Definido por Resolução do Senado Federal	62.078.333,77	120,00
<u>GARANTIAS DE VALORES</u>	VALOR	% SOBRE A RCL
Total das Garantias Concedidas	0,00	0,00
Limite Definido por Resolução do Senado Federal	11.381.027,86	22,00
<u>OPERAÇÕES DE CRÉDITO</u>	VALOR	% SOBRE A RCL
Operações de Crédito Externas e Internas	0,00	0,00
Limite Definido pelo Senado Federal para Operações de Crédito Externas e Internas	8.277.111,17	16,00
Operações de Crédito por Antecipação da Receita	0,00	0,00
Limite Definido pelo Senado Federal para Operações de Crédito por Antecipação da Receita	3.621.236,13	7,00
<u>RESTOS A PAGAR</u>	INSCRIÇÃO EM RESTOS A PAGAR NÃO PROCESSADOS	DISPONIBILIDADE DE CAIXA LÍQUIDA (APÓS A INSCRIÇÃO EM RESTOS A PAGAR NÃO PROCESSADOS DO EXERCÍCIO)
Valor Total		

FONTE: SISTEMA DE CONTABILIDADE PÚBLICA, UNIDADE RESPONSÁVEL: PREFEITURA MUNICIPAL DE BOQUIRA



LUCIANO DE OLIVEIRA E SILVA
Prefeito
923.321.295-53



HUMBERTO JOSE DE O. FRANÇA JUNIOR
Secretário de Finanças
794.085.835-15



AYRAN RIBEIRO PORTO
Contador
CRC - BA 042065/O