



Diário Oficial do **MUNICÍPIO**

Prefeitura Municipal de Boquira

1

Sexta-feira • 28 de Janeiro de 2022 • Ano • Nº 2380

Esta edição encontra-se no site oficial deste ente.

Prefeitura Municipal de Boquira publica:

- Relatório Resumido da Execução Orçamentária - 6º Bimestre 2021.
- Relatório de Gestão Fiscal - 3º Quadrimestre 2021.



Lei exige que todo gestor publique seus atos no seu veículo oficial para que a gestão seja mais transparente. A Imprensa Oficial cumpre esse papel.

Imprensa Oficial
a publicidade legal
levada a sério

Relatório Resumido da Execução Orçamentária

PREFEITURA MUNICIPAL DE BOQUIRA
RELATÓRIO RESUMIDO DA EXECUÇÃO ORÇAMENTÁRIA
BALANÇO ORÇAMENTÁRIO
ORÇAMENTOS FISCAL E DA SEGURIDADE SOCIAL
JANEIRO A DEZEMBRO 2021 / BIMESTRE NOVEMBRO - DEZEMBRO

RR00 - ANEXO 1 (LRF, Art 52, inciso I, alíneas "a" e "b" do inciso II e § 1º)

R\$ (1,00)

RECEITAS	PREVISÃO INICIAL	PREVISÃO ATUALIZADA (a)	RECEITAS REALIZADAS				SALDO (a-c)
			No Bimestre (b)	% (b/a)	Até o Bim (c)	% (c/a)	
RECEITAS (EXCETO INTRA-ORÇAMENTÁRIAS)(I)	69.464.109,82	69.464.109,82	11.396.997,77	16,41	54.333.831,05	78,22	15.130.278,77
Recostas Correntes	61.317.248,48	61.317.248,48	11.338.197,77	18,49	53.988.989,09	88,05	7.328.259,39
Impostos, Taxas e Contribuições de Melhoria	2.100.102,77	2.100.102,77	384.489,49	18,31	2.356.028,58	112,19	(255.925,81)
Impostos	1.860.450,66	1.860.450,66	363.249,11	19,52	1.892.941,29	101,75	(32.490,63)
Taxas	239.652,11	239.652,11	21.240,38	8,86	463.087,29	193,23	(223.435,18)
Contribuições	10.495,75	10.495,75	24.477,52	233,21	114.950,68	1.095,21	(104.454,93)
Contribuição para o Custeio do Serviço de Iluminação P	10.495,75	10.495,75	24.477,52	233,21	114.950,68	1.095,21	(104.454,93)
Receita Patrimonial	1.000.968,80	1.000.968,80	167.849,80	16,77	468.889,95	46,84	532.078,85
Valores Mobiliários	997.343,46	997.343,46	167.849,80	16,83	468.683,46	46,99	528.660,00
Demais Receitas Patrimoniais	3.625,34	3.625,34	0,00	0,00	206,49	5,70	3.418,85
Receita de Serviços	371.979,04	371.979,04	123.387,03	33,17	720.867,70	193,79	(348.888,66)
Serviços Administrativos e Comerciais Gerais	2.099,15	2.099,15	0,00	0,00	0,00	0,00	2.099,15
Outros Serviços	369.879,89	369.879,89	123.387,03	33,36	720.867,70	194,89	(350.987,81)
Transferências Correntes	48.801.048,72	48.801.048,72	10.635.270,89	21,79	50.287.123,90	103,05	(1.486.075,18)
Transferências da União e de suas Entidades	31.804.148,64	31.804.148,64	7.100.484,99	22,33	33.369.198,41	104,92	(1.565.049,77)
Transferências dos Estados e do Distrito Federal e de s	4.897.527,51	4.897.527,51	1.048.781,31	21,41	5.018.858,17	102,48	(121.330,66)
Transferências de Outras Instituições Públicas	12.099.372,57	12.099.372,57	2.486.004,59	20,55	11.899.067,32	98,34	200.305,25
Outras Receitas Correntes	9.032.653,40	9.032.653,40	2.723,04	0,03	41.128,28	0,46	8.991.525,12
Multas Administrativas, Contratuais e Judiciais	23.084,29	23.084,29	0,00	0,00	2.842,96	12,32	20.241,33
Indenizações, Restituições e Ressarcimentos	4.374,04	4.374,04	0,00	0,00	0,00	0,00	4.374,04
Demais Receitas Correntes	9.005.195,07	9.005.195,07	2.723,04	0,03	38.285,32	0,43	8.966.909,75
Receitas de Capital	8.146.861,34	8.146.861,34	58.800,00	0,72	344.841,96	4,23	7.802.019,38
Operações de Crédito	104.957,53	104.957,53	0,00	0,00	0,00	0,00	104.957,53
Operações de Crédito - Mercado Interno	104.957,53	104.957,53	0,00	0,00	0,00	0,00	104.957,53
Alienação de Bens	45.656,53	45.656,53	0,00	0,00	0,00	0,00	45.656,53
Alienação de Bens Móveis	45.656,53	45.656,53	0,00	0,00	0,00	0,00	45.656,53
Transferências de Capital	7.996.247,28	7.996.247,28	58.800,00	0,74	344.841,96	4,31	7.651.405,32
Transferências da União e de suas Entidades	6.854.751,93	6.854.751,93	58.800,00	0,86	344.841,96	5,03	6.509.909,97
Transferências dos Estados e do Distrito Federal e de s	1.141.495,35	1.141.495,35	0,00	0,00	0,00	0,00	1.141.495,35
RECEITAS (INTRA-ORÇAMENTÁRIAS) (II)	29.707,18	29.707,18	680,00	2,29	1.201,45	4,04	28.505,73
SUB TOTAL DAS RECEITAS (III) (I + II)	69.493.817,00	69.493.817,00	11.397.677,77	16,40	54.335.032,50	78,19	15.158.784,50
OPERAÇÃO DE CRÉDITO / REFINANCIAMENTO (IV)	0,00	0,00	0,00	0,00	0,00	0,00	0,00
Operação de Créditos Internas	0,00	0,00	0,00	0,00	0,00	0,00	0,00
Mobiliária	0,00	0,00	0,00	0,00	0,00	0,00	0,00
Contratual	0,00	0,00	0,00	0,00	0,00	0,00	0,00
Operação de Créditos Externas	0,00	0,00	0,00	0,00	0,00	0,00	0,00
Mobiliária	0,00	0,00	0,00	0,00	0,00	0,00	0,00
Contratual	0,00	0,00	0,00	0,00	0,00	0,00	0,00
TOTAL DAS RECEITAS (V) = (III + IV)	69.493.817,00	69.493.817,00	11.397.677,77	16,40	54.335.032,50	78,19	15.158.784,50
DÉFICIT (VI)	-	-	-	-	3.104.581,66	-	-
TOTAL COM DÉFICIT (VII) = (V + VI)	69.493.817,00	69.493.817,00	11.397.677,77	16,40	57.439.614,16	78,19	12.054.202,84
SALDOS DE EXERCÍCIOS ANTERIORES	-	-	-	-	-	-	-
Recursos Arrecadados em Exercícios Anteriores - RPPS	-	-	-	-	-	-	-
Superávit Financeiro Utilizado para Créditos Adicionais	-	-	-	-	-	-	-

PREFEITURA MUNICIPAL DE BOQUIRA
RELATÓRIO RESUMIDO DA EXECUÇÃO ORÇAMENTÁRIA
BALANÇO ORÇAMENTÁRIO
ORÇAMENTOS FISCAL E DA SEGURIDADE SOCIAL
JANEIRO A DEZEMBRO 2021 / BIMESTRE NOVEMBRO - DEZEMBRO

DESPESAS	DOTAÇÃO INICIAL (d)	DOTAÇÃO ATUALIZADA (e)	DESPESAS EMPENHADAS		SALDO (g) = (e-f)	DESPESAS LIQUIDADAS		SALDO (i) = (e-h)	DESPESAS PAGAS ATÉ O BIMESTRE (j)	INSCRITAS EM RESTOS A PAGAR NÃO PROCESSADOS* (k)
			No Bimestre	Até o Bimestre (f)		No Bimestre	Até o Bimestre (h)			
DESPESAS (EXCETO INTRA-ORÇAMENTÁRIAS) (VIII)	69.467.970,41	70.794.821,26	2.991.866,73	57.506.719,36	13.288.101,90	12.518.207,03	57.434.734,16	13.360.087,10	55.400.834,71	71.985,20
DESPESAS CORRENTES	53.643.284,92	64.774.801,34	3.399.288,28	55.756.431,21	9.018.370,13	12.157.036,82	55.684.446,01	9.090.355,33	53.742.402,69	71.985,20
DESPESAS DE PESSOAL E ENCARGOS	33.327.988,49	40.223.884,06	5.013.227,66	38.538.709,38	1.685.174,68	8.018.816,47	38.538.709,38	1.685.174,68	37.688.877,25	0,00
JUROS E ENCARGOS DA DÍVIDA	10.200,00	10.200,00	0,00	0,00	0,00	0,00	0,00	0,00	0,00	0,00
OUTRAS DESPESAS CORRENTES	20.205.096,43	24.540.717,28	(1.613.939,38)	17.217.721,83	7.322.995,45	4.138.220,35	17.145.736,63	7.394.980,65	16.053.525,44	71.985,20
DESPESAS DE CAPITAL	15.504.685,49	6.000.019,92	(407.421,55)	1.750.288,15	4.249.731,77	361.170,21	1.750.288,15	4.249.731,77	1.658.432,02	0,00
INVESTIMENTOS	14.892.439,78	5.145.017,66	(504.642,13)	895.285,89	4.249.731,77	188.382,34	895.285,89	4.249.731,77	803.429,76	0,00
INVERSOES FINANCEIRAS	0,00	0,00	0,00	0,00	0,00	0,00	0,00	0,00	0,00	0,00
AMORTIZAÇÃO DA DÍVIDA	612.245,71	855.002,26	97.220,58	855.002,26	0,00	172.787,87	855.002,26	0,00	855.002,26	0,00
RESERVA DE CONTINGÊNCIA	420.000,00	20.000,00	0,00	0,00	20.000,00	0,00	0,00	20.000,00	0,00	0,00
RESERVA DE CONTINGÊNCIA	420.000,00	20.000,00	0,00	0,00	20.000,00	0,00	0,00	20.000,00	0,00	0,00
DESPESAS (INTRA-ORÇAMENTÁRIAS) (IX)	25.846,59	25.846,59	0,00	4.880,00	20.966,59	0,00	4.880,00	20.966,59	4.880,00	0,00
SUB TOTAL DAS DESPESAS (X) (VIII + IX)	69.493.817,00	70.820.667,85	2.991.866,73	57.511.599,36	13.309.068,49	12.518.207,03	57.439.614,16	13.381.053,69	55.405.714,71	71.985,20
AMORTIZAÇÃO DA DÍVIDA / REFINANCIAMENT	0,00	0,00	0,00	0,00	0,00	0,00	0,00	0,00	0,00	0,00
Amortização da Dívida Interna	0,00	0,00	0,00	0,00	0,00	0,00	0,00	0,00	0,00	0,00
Dívida Mobiliária	0,00	0,00	0,00	0,00	0,00	0,00	0,00	0,00	0,00	0,00
Outras Dívidas	0,00	0,00	0,00	0,00	0,00	0,00	0,00	0,00	0,00	0,00
Amortização da Dívida Externa	0,00	0,00	0,00	0,00	0,00	0,00	0,00	0,00	0,00	0,00
Dívida Mobiliária	0,00	0,00	0,00	0,00	0,00	0,00	0,00	0,00	0,00	0,00
Outras Dívidas	0,00	0,00	0,00	0,00	0,00	0,00	0,00	0,00	0,00	0,00
TOTAL DAS DESPESAS (XII) = (X + XI)	69.493.817,00	70.820.667,85	2.991.866,73	57.511.599,36	13.309.068,49	12.518.207,03	57.439.614,16	13.381.053,69	55.405.714,71	71.985,20
SUPERÁVIT (XIII)	-	-	-	-	-	-	0,00	-	-	-
TOTAL COM SUPERÁVIT (XIV) = (XII + XIII)	69.493.817,00	70.820.667,85	2.991.866,73	57.511.599,36	-	12.518.207,03	57.439.614,16	-	55.405.714,71	71.985,20
RESERVA DO RPPS	-	-	-	-	-	-	-	-	-	-

FONTE: Sistema de Contabilidade Pública, Unidade Responsável: PREFEITURA MUNICIPAL DE BOQUIRA

RECEITAS INTRA-ORÇAMENTÁRIAS	PREVISÃO INICIAL	PREVISÃO ATUALIZADA (a)	RECEITAS REALIZADAS				SALDO A REALIZAR (a-c)
			No Bimestre (b)	% (b/a)	Até o Bim (c)	% (c/a)	
RECEITA INTRA ORÇAMENTÁRIA	29.707,18	29.707,18	680,00	2,29 %	1.201,45	4,04 %	28.505,73
RECEITAS DE SERVIÇOS	29.707,18	29.707,18	680,00	2,29 %	1.201,45	4,04 %	28.505,73
Serviços Administrativos e Comerciais Gerais	29.707,18	29.707,18	680,00	2,29 %	1.201,45	4,04 %	28.505,73
TOTAL	29.707,18	29.707,18	680,00	2,29 %	1.201,45	4,04 %	28.505,73

PREFEITURA MUNICIPAL DE BOQUIRA
RELATÓRIO RESUMIDO DA EXECUÇÃO ORÇAMENTÁRIA
BALANÇO ORÇAMENTÁRIO
ORÇAMENTOS FISCAL E DA SEGURIDADE SOCIAL
JANEIRO A DEZEMBRO 2021 / BIMESTRE NOVEMBRO - DEZEMBRO

DESPESAS INTRA-ORÇAMENTÁRIAS	DOTAÇÃO INICIAL (d)	DOTAÇÃO ATUALIZADA (e)	DESPESAS EMPENHADAS		SALDO (g) = (e-f)	DESPESAS LIQUIDADAS		SALDO (i) = (e-h)	DESPESAS PAGAS ATÉ O BIMESTRE (j)	INSCRITAS EM RESTOS A PAGAR NÃO PROCESSADOS* (k)
			No Bimestre	Até o Bimestre (f)		No Bimestre	Até Bimestre (h)			
DESPESAS (INTRA-ORÇAMENTÁRIAS) (IX)	25.846,59	25.846,59	0,00	4.880,00	20.966,59	0,00	4.880,00	20.966,59	4.880,00	0,00
DESPESAS CORRENTES	25.846,59	25.846,59	0,00	4.880,00	20.966,59	0,00	4.880,00	20.966,59	4.880,00	0,00
DESPESAS DE PESSOAL E ENCARGOS	0,00	0,00	0,00	0,00	0,00	0,00	0,00	0,00	0,00	0,00
JUROS E ENCARGOS DA DÍVIDA	0,00	0,00	0,00	0,00	0,00	0,00	0,00	0,00	0,00	0,00
OUTRAS DESPESAS CORRENTES	25.846,59	25.846,59	0,00	4.880,00	20.966,59	0,00	4.880,00	20.966,59	4.880,00	0,00
DESPESAS DE CAPITAL	0,00	0,00	0,00	0,00	0,00	0,00	0,00	0,00	0,00	0,00
INVESTIMENTOS	0,00	0,00	0,00	0,00	0,00	0,00	0,00	0,00	0,00	0,00
INVERSÕES FINANCEIRAS	0,00	0,00	0,00	0,00	0,00	0,00	0,00	0,00	0,00	0,00
AMORTIZAÇÃO DA DÍVIDA	0,00	0,00	0,00	0,00	0,00	0,00	0,00	0,00	0,00	0,00
TOTAL	25.846,59	25.846,59	0,00	4.880,00	20.966,59	0,00	4.880,00	20.966,59	4.880,00	0,00

LUCIANO DE OLIVEIRA E SILVA
Prefeito
923.321.295-53

HUMBERTO JOSE DE O. FRANÇA JUNIOR
Secretário de Finanças
794.085.835-15

AYRAN RIBEIRO PORTO
Contador
CRC - BA 042065/O

PREFEITURA MUNICIPAL DE BOQUIRA
RELATÓRIO RESUMIDO DA EXECUÇÃO ORÇAMENTÁRIA
DEMONSTRATIVO DA EXECUÇÃO DAS DESPESAS POR FUNÇÃO/SUBFUNÇÃO
ORÇAMENTOS FISCAL E DA SEGURIDADE SOCIAL
JANEIRO A DEZEMBRO 2021 / BIMESTRE NOVEMBRO - DEZEMBRO

RREO - Anexo 2 (LRF, Art 52, Inciso II, Alínea "c")

R\$ 1,00

FUNÇÃO / SUBFUNÇÃO	DOTAÇÃO INICIAL	DOTAÇÃO ATUALIZADA (a)	Despesas Empenhadas			SALDO (c) = (a - b)	Despesas Liquidadas			SALDO (e) = (a - d)	INSCRITAS EM RESTOS A PAGAR NÃO PROCESSADOS (f)
			No Bimestre	Até o Bimestre (b)	% (b/total b)		No Bimestre	Até Bimestre (d)	% (d/total d)		
DESPESAS (EXCETO INTRA-ORÇAMENTÁRIAS) (I)	69.467.970,41	70.794.821,26	2.991.866,73	57.506.719,36	99,99 %	13.288.101,90	12.518.207,03	57.434.734,16	99,99 %	13.360.087,10	0,00
LEGISLATIVA	1.980.000,00	1.980.000,00	-14.205,39	1.822.539,22	3,17 %	157.460,78	311.297,91	1.822.539,22	3,17 %	157.460,78	0,00
AÇÃO LEGISLATIVA	1.980.000,00	1.980.000,00	-14.205,39	1.822.539,22	3,17 %	157.460,78	311.297,91	1.822.539,22	3,17 %	157.460,78	0,00
ADMINISTRAÇÃO	4.344.521,99	6.218.581,13	456.621,77	5.599.809,17	9,74 %	618.771,96	1.222.949,65	5.592.019,65	9,74 %	626.561,48	7.789,52
PLANEJAMENTO E ORÇAMENTO	45.715,49	122.421,49	8.004,91	114.555,59	0,20 %	7.865,90	21.004,91	114.555,59	0,20 %	7.865,90	0,00
ADMINISTRAÇÃO GERAL	3.596.808,31	5.305.668,45	494.495,45	4.857.070,80	8,45 %	448.597,65	1.062.362,58	4.857.070,80	8,46 %	448.597,65	0,00
ADMINISTRAÇÃO FINANCEIRA	328.795,48	389.095,48	-31.525,00	320.932,89	0,56 %	68.162,59	79.000,00	320.932,89	0,56 %	68.162,59	0,00
CONTROLE INTERNO	156.845,57	101.931,57	0,00	60.600,00	0,11 %	41.331,57	10.000,00	60.600,00	0,11 %	41.331,57	0,00
ADMINISTRAÇÃO DE RECEITAS	116.357,14	136.174,14	6.645,12	119.960,12	0,21 %	16.214,02	22.645,12	119.960,12	0,21 %	16.214,02	0,00
COMUNICAÇÃO SOCIAL	100.000,00	163.290,00	-20.998,71	126.689,77	0,22 %	36.800,23	27.937,04	118.900,25	0,21 %	44.389,75	7.789,52
SEGURANÇA PÚBLICA	21.800,00	21.800,00	0,00	0,00	0,00 %	21.800,00	0,00	0,00	0,00 %	21.800,00	0,00
POLICIAMENTO	21.800,00	21.800,00	0,00	0,00	0,00 %	21.800,00	0,00	0,00	0,00 %	21.800,00	0,00
ASSISTÊNCIA SOCIAL	2.503.787,15	3.235.425,99	-736.588,45	1.561.096,85	2,71 %	1.674.329,14	357.255,50	1.552.696,65	2,70 %	1.682.729,14	8.400,00
ADMINISTRAÇÃO GERAL	713.197,10	909.350,10	-273.292,24	515.292,09	0,90 %	394.058,01	115.544,58	509.292,09	0,89 %	400.058,01	6.000,00
FORMAÇÃO DE RECURSOS HUMANOS	60.234,39	60.234,39	0,00	0,00	0,00 %	60.234,39	0,00	0,00	0,00 %	60.234,39	0,00
ASSISTÊNCIA À CRIANÇA E AO ADOLESCENTE	50.891,86	50.891,86	-15.000,00	0,00	0,00 %	50.891,86	0,00	0,00	0,00 %	50.891,86	0,00
ASSISTÊNCIA COMUNITÁRIA	1.679.463,80	2.214.949,64	-448.296,21	1.045.804,76	1,82 %	1.169.144,88	241.710,92	1.043.404,76	1,82 %	1.171.544,88	2.400,00
SAÚDE	15.704.617,76	20.045.328,28	1.130.705,43	15.774.517,65	27,43 %	4.270.810,63	3.663.573,70	15.769.717,65	27,45 %	4.275.610,63	4.800,00
ADMINISTRAÇÃO GERAL	2.402.393,90	3.538.145,27	130.662,17	2.822.783,53	4,91 %	715.361,74	697.829,47	2.817.983,53	4,91 %	720.161,74	4.800,00
FORMAÇÃO DE RECURSOS HUMANOS	91.440,17	91.440,17	0,00	0,00	0,00 %	91.440,17	0,00	0,00	0,00 %	91.440,17	0,00
ATENÇÃO BÁSICA	5.325.675,43	6.099.164,71	516.465,15	5.147.342,82	8,95 %	951.821,89	1.171.358,18	5.147.342,82	8,96 %	951.821,89	0,00
ASSISTÊNCIA HOSPITALAR E AMBULATORIAL	6.662.243,84	8.737.687,71	570.972,93	7.222.036,82	12,56 %	1.515.650,89	1.649.175,10	7.222.036,82	12,57 %	1.515.650,89	0,00
SUporte Profilático e Terapêutico	313.971,08	539.028,08	-50.241,93	289.306,40	0,50 %	249.721,68	82.743,95	289.306,40	0,50 %	249.721,68	0,00
VIGILÂNCIA SANITÁRIA	252.526,97	252.526,97	0,00	0,00	0,00 %	252.526,97	0,00	0,00	0,00 %	252.526,97	0,00
VIGILÂNCIA EPIDEMIOLÓGICA	495.891,06	626.860,06	-29.719,42	293.048,08	0,51 %	333.811,98	62.467,00	293.048,08	0,51 %	333.811,98	0,00
ALIMENTAÇÃO E NUTRIÇÃO	50.153,91	50.153,91	-7.433,47	0,00	0,00 %	50.153,91	0,00	0,00	0,00 %	50.153,91	0,00
PROTEÇÃO E BENEFÍCIOS AO TRABALHADOR	110.321,40	110.321,40	0,00	0,00	0,00 %	110.321,40	0,00	0,00	0,00 %	110.321,40	0,00
EDUCAÇÃO	30.346.857,44	20.211.806,46	2.263.487,05	18.869.525,87	32,81 %	1.342.280,59	4.423.527,71	18.866.525,87	32,85 %	1.345.280,59	3.000,00
ENSINO FUNDAMENTAL	29.434.134,95	19.170.478,68	2.206.627,86	18.171.600,96	31,60 %	998.677,72	4.219.645,82	18.168.600,96	31,63 %	1.001.677,72	3.000,00
ENSINO MÉDIO	182.011,47	82.011,47	-500,00	0,00	0,00 %	82.011,47	0,00	0,00	0,00 %	82.011,47	0,00
ENSINO PROFISSIONAL	48.000,00	48.000,00	0,00	48.000,00	0,08 %	0,00	12.000,00	48.000,00	0,08 %	0,00	0,00
ENSINO SUPERIOR	64.260,14	64.260,14	-6.113,41	13.886,59	0,02 %	50.373,55	3.083,69	13.886,59	0,02 %	50.373,55	0,00
EDUCAÇÃO INFANTIL	545.887,27	829.492,56	63.472,60	636.038,32	1,11 %	193.454,24	188.798,20	636.038,32	1,11 %	193.454,24	0,00
EDUCAÇÃO DE JOVENS E ADULTO	65.281,26	10.281,26	0,00	0,00	0,00 %	10.281,26	0,00	0,00	0,00 %	10.281,26	0,00
EDUCAÇÃO ESPECIAL	7.282,35	7.282,35	0,00	0,00	0,00 %	7.282,35	0,00	0,00	0,00 %	7.282,35	0,00
CULTURA	857.130,76	304.252,76	11.365,00	188.108,39	0,33 %	116.144,37	11.365,00	188.108,39	0,33 %	116.144,37	0,00

PREFEITURA MUNICIPAL DE BOQUIRA
RELATÓRIO RESUMIDO DA EXECUÇÃO ORÇAMENTÁRIA
DEMONSTRATIVO DA EXECUÇÃO DAS DESPESAS POR FUNÇÃO/SUBFUNÇÃO
ORÇAMENTOS FISCAL E DA SEGURIDADE SOCIAL
JANEIRO A DEZEMBRO DE 2021 / BIMESTRE NOVEMBRO - DEZEMBRO

RREO - Anexo 2 (LRF, Art 52, Inciso II, Alínea "c")


R\$ 1,00


FUNÇÃO/ SUBFUNÇÃO	DOTAÇÃO INICIAL	DOTAÇÃO ATUALIZADA (a)	Despesas Empenhadas			SALDO (c) = (a - b)	Despesas Liquidadas			SALDO (e) = (a - d)	INSCRITAS EM RESTOS A PAGAR NÃO PROCESSADOS (f)
			No Bimestre	Até o Bimestre (b)	% (b/total b)		No Bimestre	Até Bimestre (d)	% (d/total d)		
DIFUSÃO CULTURAL	857.130,76	304.252,76	11.365,00	188.108,39	0,33 %	116.144,37	11.365,00	188.108,39	0,33 %	116.144,37	0,00
DIREITOS DA CIDADANIA	98.305,37	98.305,37	0,00	0,00	0,00 %	98.305,37	0,00	0,00	0,00 %	98.305,37	0,00
ASSISTÊNCIA AO IDOSO	11.750,00	11.750,00	0,00	0,00	0,00 %	11.750,00	0,00	0,00	0,00 %	11.750,00	0,00
ASSISTÊNCIA À CRIANÇA E AO ADOLESCENTE	57.765,37	57.765,37	0,00	0,00	0,00 %	57.765,37	0,00	0,00	0,00 %	57.765,37	0,00
DIREITOS INDIVIDUAIS, COLETIVOS E DIFUSOS	28.790,00	28.790,00	0,00	0,00	0,00 %	28.790,00	0,00	0,00	0,00 %	28.790,00	0,00
URBANISMO	5.354.960,52	10.188.018,50	276.542,41	8.933.171,46	15,53 %	1.254.847,04	1.614.259,42	8.892.275,78	15,48 %	1.295.742,72	40.895,68
INFRA-ESTRUTURA URBANA	1.281.924,65	1.304.874,65	-356.211,32	545.657,79	0,95 %	759.216,86	151.530,55	545.657,79	0,95 %	759.216,86	0,00
SERVIÇOS URBANOS	4.073.035,87	8.883.143,85	632.753,73	8.387.513,67	14,58 %	495.630,18	1.462.728,87	8.346.617,99	14,53 %	536.525,86	40.895,68
HABITAÇÃO	203.157,49	27.649,49	0,00	0,00	0,00 %	27.649,49	0,00	0,00	0,00 %	27.649,49	0,00
HABITAÇÃO URBANA	203.157,49	27.649,49	0,00	0,00	0,00 %	27.649,49	0,00	0,00	0,00 %	27.649,49	0,00
SANEAMENTO	1.904.962,14	1.396.456,43	175.516,63	1.088.209,99	1,89 %	308.246,44	242.287,39	1.083.509,99	1,89 %	312.946,44	4.700,00
SANEAMENTO BÁSICO URBANO	1.904.962,14	1.396.456,43	175.516,63	1.088.209,99	1,89 %	308.246,44	242.287,39	1.083.509,99	1,89 %	312.946,44	4.700,00
GESTÃO AMBIENTAL	222.079,03	430.752,03	-139.470,19	220.878,04	0,38 %	209.873,99	38.826,10	220.878,04	0,38 %	209.873,99	0,00
PRESERVAÇÃO E CONSERVAÇÃO AMBIENTAL	222.079,03	430.752,03	-139.470,19	220.878,04	0,38 %	209.873,99	38.826,10	220.878,04	0,38 %	209.873,99	0,00
AGRICULTURA	2.595.006,56	3.577.874,56	-611.863,86	1.577.460,21	2,74 %	2.000.414,35	312.340,42	1.575.060,21	2,74 %	2.002.814,35	2.400,00
ABASTECIMENTO	1.248.532,87	1.846.454,87	-283.245,40	891.513,55	1,55 %	954.941,32	177.769,44	889.113,55	1,55 %	957.341,32	2.400,00
EXTENSÃO RURAL	746.722,54	932.600,54	-257.837,35	273.886,41	0,48 %	658.714,13	46.586,34	273.886,41	0,48 %	658.714,13	0,00
IRRIGAÇÃO	599.751,15	798.819,15	-70.781,11	412.060,25	0,72 %	386.758,90	87.984,64	412.060,25	0,72 %	386.758,90	0,00
COMÉRCIO E SERVIÇOS	59.182,29	59.182,29	0,00	0,00	0,00 %	59.182,29	0,00	0,00	0,00 %	59.182,29	0,00
PROMOÇÃO COMERCIAL	59.182,29	59.182,29	0,00	0,00	0,00 %	59.182,29	0,00	0,00	0,00 %	59.182,29	0,00
ENERGIA	657.750,22	859.222,91	108.270,66	822.238,99	1,43 %	36.983,92	134.938,03	822.238,99	1,43 %	36.983,92	0,00
ENERGIA ELÉTRICA	657.750,22	859.222,91	108.270,66	822.238,99	1,43 %	36.983,92	134.938,03	822.238,99	1,43 %	36.983,92	0,00
TRANSPORTE	242.310,13	244.575,13	6.742,67	48.586,12	0,08 %	195.989,01	6.742,67	48.586,12	0,08 %	195.989,01	0,00
TRANSPORTE RODOVIÁRIO	242.310,13	244.575,13	6.742,67	48.586,12	0,08 %	195.989,01	6.742,67	48.586,12	0,08 %	195.989,01	0,00
DESPORTO E LAZER	1.331.341,56	1.010.387,67	-32.477,58	145.575,14	0,25 %	864.812,53	6.055,66	145.575,14	0,25 %	864.812,53	0,00
DESPORTO COMUNITÁRIO	1.331.341,56	1.010.387,67	-32.477,58	145.575,14	0,25 %	864.812,53	6.055,66	145.575,14	0,25 %	864.812,53	0,00
ENCARGOS ESPECIAIS	620.200,00	865.202,26	97.220,58	855.002,26	1,49 %	10.200,00	172.787,87	855.002,26	1,49 %	10.200,00	0,00
SERVIÇO DA DÍVIDA INTERNA	620.200,00	865.202,26	97.220,58	855.002,26	1,49 %	10.200,00	172.787,87	855.002,26	1,49 %	10.200,00	0,00
RESERVA DE CONTINGÊNCIA	420.000,00	20.000,00	0,00	0,00	0,00 %	20.000,00	0,00	0,00	0,00 %	20.000,00	0,00
RESERVA DE CONTINGÊNCIA	420.000,00	20.000,00	0,00	0,00	0,00 %	20.000,00	0,00	0,00	0,00 %	20.000,00	0,00
DESPESAS INTRA-ORÇAMENTÁRIAS (II)	25.846,59	25.846,59	0,00	4.880,00	0,01 %	25.846,58	0,00	4.880,00	0,01 %	20.966,59	0,00
TOTAL (III) = (I + II)	69.493.817,00	70.820.667,85	2.991.866,73	57.511.599,36	100,00 %	13.309.068,49	12.518.207,03	57.439.614,16	100,00 %	13.381.053,69	71.985,20

INTRA-ORÇAMENTÁRIAS

FUNÇÃO / SUBFUNÇÃO	DOTAÇÃO INICIAL	DOTAÇÃO ATUALIZADA (a)	Despesas Empenhadas		Despesas Liquidadas				SALDO (a - b)
			No Bimestre	Até o Bimestre	No Bimestre	Até Bimestre (b)	% (b/total b)	% (b/a)	
DESPESAS (INTRA-ORÇAMENTÁRIAS)	25.846,59	25.846,59	0,00	4.880,00	0,00	4.880,00	199,35 %	18,88 %	20.966,59
ADMINISTRAÇÃO	5.195,16	5.195,16	0,00	2.448,00	0,00	2.448,00	100,00 %	47,12 %	2.747,16
ADMINISTRAÇÃO GERAL	5.195,16	5.195,16	0,00	2.448,00	0,00	2.448,00	100,00 %	47,12 %	2.747,16
EDUCAÇÃO	18.767,43	18.767,43	0,00	2.432,00	0,00	2.432,00	100,00 %	12,96 %	16.335,43
ENSINO FUNDAMENTAL	18.767,43	18.767,43	0,00	2.432,00	0,00	2.432,00	100,00 %	12,96 %	16.335,43
URBANISMO	1.884,00	1.884,00	0,00	0,00	0,00	0,00	0,00 %	0,00 %	1.884,00
SERVIÇOS URBANOS	1.884,00	1.884,00	0,00	0,00	0,00	0,00	0,00 %	0,00 %	1.884,00
TOTAL	25.846,59	25.846,59	0,00	4.880,00	0,00	4.880,00	0,00 %	18,88 %	20.966,59

FONTE: Sistema de Contabilidade Pública. Unidade Responsável: PREFEITURA MUNICIPAL DE BOQUIRA


LUCIANO DE OLIVEIRA E SILVA
Prefeito
923.321.295-53


HUMBERTO JOSE DE O. FRANÇA JUNIOR
Secretário de Finanças
794.085.835-15


AYRAN RIBEIRO PORTO
Contador
CRC - BA 042065/O

PREFEITURA MUNICIPAL DE BOQUIRA
RELATÓRIO RESUMIDO DA EXECUÇÃO ORÇAMENTÁRIA
DEMONSTRATIVO DA RECEITA CORRENTE LÍQUIDA
ORÇAMENTOS FISCAL E DA SEGURIDADE SOCIAL

RREO - Anexo 3 (LRF, Art. 53, inciso I)


Dezembro / 2021

R\$ 1,00

ESPECIFICAÇÃO	EVOLUÇÃO DA RECEITA REALIZADA NOS ÚLTIMOS 12 MESES												TOTAL (ÚLTIMOS 12 MESES)	PREVISÃO ATUALIZADA 2021
	1/2021	2/2021	3/2021	4/2021	5/2021	6/2021	7/2021	8/2021	9/2021	10/2021	11/2021	12/2021		
RECEITAS CORRENTES (I)	4.348.449,21	5.230.294,35	4.420.399,96	4.442.523,03	4.726.918,08	4.445.122,74	5.042.469,68	5.157.694,60	4.349.133,29	5.104.334,22	5.243.612,03	7.260.428,25	59.771.369,44	66.486.633,50
Receita Tributária	87.857,52	172.371,40	261.913,55	274.933,15	159.045,53	201.469,91	211.957,83	171.710,66	201.957,46	228.331,06	162.696,32	221.793,17	2.356.028,58	2.100.102,77
IPTU	19.910,34	8.292,41	26.114,99	39.994,71	24.684,06	13.584,45	6.692,58	10.817,89	8.555,06	46.827,84	61.325,46	12.394,47	279.155,16	208.896,95
ISS	37.330,84	25.174,23	44.742,00	50.886,38	51.166,62	45.531,56	40.378,38	41.355,85	48.141,47	62.556,49	44.400,92	42.942,09	534.606,83	899.000,00
ITBI	0,00	500,00	0,00	1.843,60	0,00	0,00	0,00	301,28	0,00	0,00	1.340,12	6.001,60	9.986,60	59.143,55
IRRF	17.166,61	83.680,31	115.944,99	109.021,13	52.344,72	103.896,46	135.926,07	63.052,13	88.652,39	104.663,44	45.863,86	148.980,59	1.069.192,70	693.410,16
Outras Receitas Tributárias	13.449,73	54.724,45	75.111,57	73.187,33	30.869,23	38.468,44	28.960,80	56.183,51	56.608,54	14.283,31	9.765,96	11.474,42	463.087,29	239.652,11
Receita de Contribuições	0,00	34.612,50	9.131,07	14.043,71	1.348,75	7.227,87	9.394,05	10.550,39	4.164,82	0,00	5.687,08	18.790,44	114.950,68	10.495,75
Receita Patrimonial	10.859,70	9.885,88	16.775,87	19.223,72	27.374,81	31.531,44	36.791,96	44.841,61	48.306,83	55.448,33	71.105,21	96.744,59	468.898,95	1.000.968,80
Receita Agropecuária	0,00	0,00	0,00	0,00	0,00	0,00	0,00	0,00	0,00	0,00	0,00	0,00	0,00	0,00
Receita Industrial	0,00	0,00	0,00	0,00	0,00	0,00	0,00	0,00	0,00	0,00	0,00	0,00	0,00	0,00
Receita de Serviços	28.120,88	30.198,01	60.668,46	128.792,43	92.834,43	49.766,51	50.414,97	54.470,08	51.256,57	50.958,33	57.886,00	65.521,03	720.867,70	371.979,04
Transferências Correntes	4.221.218,09	4.970.094,83	4.070.764,99	4.001.701,87	4.443.428,37	4.149.976,67	4.729.642,11	4.871.788,60	4.041.357,28	4.768.418,04	4.945.410,48	6.855.702,92	56.069.504,25	53.970.433,74
Cota-Parte do FPM	1.935.290,93	2.536.675,73	1.700.280,46	1.777.514,38	2.136.327,51	1.847.591,58	2.524.514,76	2.018.430,10	1.585.148,65	1.766.384,57	2.294.050,71	3.415.142,50	25.537.351,88	21.006.241,69
Cota-Parte do ICMS	294.429,54	375.055,60	431.230,86	316.571,78	382.460,53	404.052,07	380.126,87	478.278,01	369.017,88	432.152,78	520.453,50	585.693,71	4.969.523,13	4.300.000,00
Cota-Parte do IPVA	23.076,54	30.131,17	18.887,23	22.675,84	25.923,18	43.249,87	41.314,70	40.857,71	31.007,80	23.612,28	19.134,83	30.297,26	350.168,41	323.783,49
Cota-Parte do ITR	40,46	36,41	69,35	75,16	21,57	32,10	940,06	48,40	556,01	1.967,40	1.024,34	6,10	4.817,36	9.000,00
Transferências da LC 87/1996	0,00	0,00	0,00	0,00	0,00	0,00	0,00	0,00	0,00	0,00	0,00	0,00	0,00	0,00
Transferências da LC 61/1989	5.715,98	2.643,15	3.139,55	5.204,17	3.042,55	2.790,97	6.085,25	2.710,75	3.225,37	7.943,24	3.180,44	3.251,53	48.931,95	107.247,70
Transferências do FUNDEB	1.414.478,77	1.417.346,06	1.218.866,68	1.250.747,18	1.047.486,44	1.218.153,34	1.132.990,30	1.211.238,96	1.359.393,74	1.325.002,37	1.427.785,17	1.798.858,02	15.822.347,03	16.499.372,57
Outras Transferências Correntes	548.185,87	608.206,71	698.291,86	628.913,36	848.166,59	634.106,74	643.670,17	1.120.224,67	693.007,83	1.211.355,40	679.781,49	1.022.453,80	9.336.364,49	11.712.788,29
Outras Receitas Correntes	393,02	13.131,73	1.146,02	3.828,15	2.886,19	5.159,34	4.268,76	4.323,26	2.090,33	1.178,44	846,94	1.876,10	41.128,28	9.032.653,40
DEDUÇÕES (II)	-450.567,38	-588.379,65	-430.093,45	-423.367,40	-508.946,42	-458.985,02	-406.706,59	-507.522,70	-397.145,95	-444.823,28	-566.932,56	-598.909,95	-5.782.380,35	-5.169.385,02
Contrib. do Servidor para o Plano de Previdência	0,00	0,00	0,00	0,00	0,00	0,00	0,00	0,00	0,00	0,00	0,00	0,00	0,00	0,00
Compensação Financ. entre Regimes Previdência	0,00	0,00	0,00	0,00	0,00	0,00	0,00	0,00	0,00	0,00	0,00	0,00	0,00	0,00
Dedução de Receita para Formação do FUNDEB	-450.567,38	-588.379,65	-430.093,45	-423.367,40	-508.946,42	-458.985,02	-406.706,59	-507.522,70	-397.145,95	-444.823,28	-566.932,56	-598.909,95	-5.782.380,35	-5.169.385,02
RECEITA CORRENTE LÍQUIDA (III) = (I - II)	3.897.881,83	4.641.914,70	3.990.306,51	4.019.155,63	4.217.971,66	3.986.137,72	4.635.763,09	4.650.161,90	3.951.987,34	4.659.510,94	4.676.679,47	6.661.518,30	53.988.989,09	61.317.248,48
(-) Transferências obrigatórias da União relativas às emendas individuais (art. 166-A, § 1º, da CF) (IV)	0,00	0,00	0,00	0,00	0,00	0,00	0,00	0,00	0,00	0,00	0,00	0,00	0,00	0,00
RECEITA CORRENTE LÍQUIDA AJUSTADA PARA CÁLCULO DOS LIMITES DE ENDIVIDAMENTO (V) = (III - IV)	3.897.881,83	4.641.914,70	3.990.306,51	4.019.155,63	4.217.971,66	3.986.137,72	4.635.763,09	4.650.161,90	3.951.987,34	4.659.510,94	4.676.679,47	6.661.518,30	53.988.989,09	61.317.248,48
(-) Transferências obrigatórias da União relativas às emendas bancadas (art. 166, § 16, da CF) (VI)	0,00	0,00	0,00	0,00	0,00	0,00	0,00	0,00	0,00	0,00	0,00	0,00	0,00	0,00
RECEITA CORRENTE LÍQUIDA AJUSTADA PARA CÁLCULO DOS LIMITES DA DESPESA COM PESSOAL (VII) = (V - VI)	3.897.881,83	4.641.914,70	3.990.306,51	4.019.155,63	4.217.971,66	3.986.137,72	4.635.763,09	4.650.161,90	3.951.987,34	4.659.510,94	4.676.679,47	6.661.518,30	53.988.989,09	61.317.248,48

FONTE: Sistema de Contabilidade Pública, Unidade Responsável: PREFEITURA MUNICIPAL DE BOQUIRA


LUCIANO DE OLIVEIRA E SILVA
Prefeito
923.321.295-53


HUMBERTO JOSE DE O. FRANÇA JUNIOR
Secretário de Finanças
794.085.835-15


AYRAN RIBEIRO PORTO
Contador
CRC - BA 042065/O

PREFEITURA MUNICIPAL DE BOQUIRA
RELATÓRIO RESUMIDO DA EXECUÇÃO ORÇAMENTÁRIA
DEMONSTRATIVO DAS RECEITAS E DESPESAS PREVIDENCIÁRIAS E DAS RECEITAS E DESPESAS ASSOCIADAS ÀS PENSÕES E INATIVOS MILITARES
ORÇAMENTO DA SEGURIDADE SOCIAL
JANEIRO A DEZEMBRO 2021 / BIMESTRE NOVEMBRO - DEZEMBRO

RREO - ANEXO 4 (LRF, Art 53, inciso II)

Em reais

REGIME PRÓPRIO DE PREVIDÊNCIA DOS SERVIDORES - RPPS					
FUNDO EM CAPITALIZAÇÃO (PLANO PREVIDENCIÁRIO)					
RECEITAS PREVIDENCIÁRIAS - RPPS (FUNDO EM CAPITALIZAÇÃO)	PREVISÃO ATUALIZADA				
	(a)	RECEITAS REALIZADAS Até o Bimestre (b)			
RECEITAS CORRENTES (I)	0,00				
Receita de Contribuições dos Segurados	0,00				
Ativo	0,00				
Inativo	0,00				
Pensionista	0,00				
Receita de Contribuições Patronais	0,00				
Ativo	0,00				
Inativo	0,00				
Pensionista	0,00				
Receita Patrimonial	0,00				
Receitas Imobiliárias	0,00				
Receitas de Valores Mobiliários	0,00				
Outras Receitas Patrimoniais	0,00				
Receita de Serviços	0,00				
Outras Receitas Correntes	0,00				
Compensação Previdenciária entre os Regimes	0,00				
Aportes Periódicos para Amortização de Déficit Atuarial do RPPS (II)	0,00				
Demais Receitas Correntes	0,00				
RECEITAS DE CAPITAL (III)	0,00				
Alienação de Bens, Direitos e Ativos	0,00				
Amortização de Empréstimos	0,00				
Outras Receitas de Capital	0,00				
TOTAL DAS RECEITAS DO FUNDO EM CAPITALIZAÇÃO - (IV) = (I + III - II)	0,00	0,00			
DESPESAS PREVIDENCIÁRIAS - RPPS (FUNDO EM CAPITALIZAÇÃO)	DOTAÇÃO ATUALIZADA	DESPESAS EMPENHADAS Até o Bimestre (d)	DESPESAS LIQUIDADAS Até o Bimestre (e)	DESPESAS PAGAS Até o Bimestre (f)	INSCRITAS EM RESTOS A PAGAR NÃO PROCESSADOS No Exercício (g)
	(c)	(d)	(e)	(f)	(g)
Benefícios	0,00	0,00	0,00	0,00	0,00
Aposentadorias	0,00	0,00	0,00	0,00	0,00
Pensões por Morte	0,00	0,00	0,00	0,00	0,00
Outras Despesas Previdenciárias	0,00	0,00	0,00	0,00	0,00
Compensação Previdenciária entre os Regimes	0,00	0,00	0,00	0,00	0,00
Demais Despesas Previdenciárias	0,00	0,00	0,00	0,00	0,00
TOTAL DAS DESPESAS DO FUNDO EM CAPITALIZAÇÃO (V)	0,00	0,00	0,00	0,00	0,00
RESULTADO PREVIDENCIÁRIO - FUNDO EM CAPITALIZAÇÃO (VI) = (IV - V)	0,00	0,00	0,00	0,00	-
RECURSOS RPPS ARRECADADOS EM EXERCÍCIOS ANTERIORES	PREVISÃO ORÇAMENTÁRIA				
VALOR	0,00				
RESERVA ORÇAMENTÁRIA DO RPPS	PREVISÃO ORÇAMENTÁRIA				
VALOR	0,00				
APORTES DE RECURSOS PARA O FUNDO EM CAPITALIZAÇÃO DO RPPS	APORTES REALIZADOS				
Plano de Amortização - Contribuição Patronal Suplementar	0,00				
Plano de Amortização - Aporte Periódico de Valores Predefinidos	0,00				
Outros Aportes para o RPPS	0,00				
Recursos para Cobertura de Déficit Financeiro	0,00				
BENS E DIREITOS DOS RPPS (FUNDO EM CAPITALIZAÇÃO)	SALDO ATUAL				
Caixa e Equivalentes de Caixa	0,00				
Investimentos e Aplicações	0,00				
Outros Bens e Direitos	0,00				

FUNDO EM REPARTIÇÃO (PLANO FINANCEIRO)

RECEITAS PREVIDENCIÁRIAS - RPPS (FUNDO EM REPARTIÇÃO)	PREVISÃO ATUALIZADA (a)	RECEITAS REALIZADAS Até o Bimestre (b)
RECEITAS CORRENTES (VII)	0,00	0,00
Receita de Contribuições dos Segurados	0,00	0,00
Ativo	0,00	0,00
Inativo	0,00	0,00
Pensionista	0,00	0,00
Receita de Contribuições Patronais	0,00	0,00
Ativo	0,00	0,00
Inativo	0,00	0,00
Pensionista	0,00	0,00
Receita Patrimonial	0,00	0,00
Receitas Imobiliárias	0,00	0,00
Receitas de Valores Mobiliários	0,00	0,00
Outras Receitas Patrimoniais	0,00	0,00
Receita de Serviços	0,00	0,00
Outras Receitas Correntes	0,00	0,00
Compensação Previdenciária entre os Regimes	0,00	0,00
Demais Receitas Correntes	0,00	0,00
RECEITAS DE CAPITAL (VIII)	0,00	0,00
Alienação de Bens, Direitos e Ativos	0,00	0,00
Amortização de Empréstimos	0,00	0,00
Outras Receitas de Capital	0,00	0,00
TOTAL DAS RECEITAS DO FUNDO EM REPARTIÇÃO (IX) = (VII + VIII)	0,00	0,00

DESPESAS PREVIDENCIÁRIAS - RPPS (FUNDO EM REPARTIÇÃO)	DOTAÇÃO ATUALIZADA (c)	DESPESAS EMPENHADAS Até o Bimestre (d)	DESPESAS LIQUIDADAS Até o Bimestre (e)	DESPESAS PAGAS Até o Bimestre (f)	INSCRITAS EM RESTOS A PAGAR NÃO PROCESSADOS No Exercício (g)
Benefícios	0,00	0,00	0,00	0,00	0,00
Aposentadorias	0,00	0,00	0,00	0,00	0,00
Pensões por Morte	0,00	0,00	0,00	0,00	0,00
Outras Despesas Previdenciárias	0,00	0,00	0,00	0,00	0,00
Compensação Previdenciária entre Regimes	0,00	0,00	0,00	0,00	0,00
Demais Despesas Previdenciárias	0,00	0,00	0,00	0,00	0,00
TOTAL DAS DESPESAS DO FUNDO EM REPARTIÇÃO (X)	0,00	0,00	0,00	0,00	0,00

RESULTADO PREVIDENCIÁRIO - FUNDO EM REPARTIÇÃO (XI) = (IX - X) 0,00 0,00 0,00 0,00 -

APORTES DE RECURSOS PARA O FUNDO EM REPARTIÇÃO DO RPPS	APORTES REALIZADOS
Recursos para Cobertura de Insuficiências Financeiras	0,00
Recursos para Formação de Reserva	0,00

ADMINISTRAÇÃO DO REGIME PRÓPRIO DE PREVIDÊNCIA DOS SERVIDORES - RPPS

RECEITAS DA ADMINISTRAÇÃO - RPPS	PREVISÃO ATUALIZADA (a)	RECEITAS REALIZADAS Até o Bimestre (b)
Receitas Correntes	0,00	0,00
TOTAL DAS RECEITAS DA ADMINISTRAÇÃO RPPS (XII)	0,00	0,00

DESPESAS DA ADMINISTRAÇÃO - RPPS	DOTAÇÃO ATUALIZADA (c)	DESPESAS EMPENHADAS Até o Bimestre (d)	DESPESAS LIQUIDADAS Até o Bimestre (e)	DESPESAS PAGAS Até o Bimestre (f)	INSCRITAS EM RESTOS A PAGAR NÃO PROCESSADOS No Exercício (g)
Despesas Correntes (XIII)	0,00	0,00	0,00	0,00	0,00
Pessoal e Encargos Sociais	0,00	0,00	0,00	0,00	0,00
Demais Despesas Correntes	0,00	0,00	0,00	0,00	0,00
Despesas de Capital (XIV)	0,00	0,00	0,00	0,00	0,00
TOTAL DAS DESPESAS DA ADMINISTRAÇÃO RPPS (XV)=(XIII + XIV)	0,00	0,00	0,00	0,00	0,00

RESULTADO DA ADMINISTRAÇÃO RPPS (XVI)=(XII - XV) 0,00 0,00 0,00 0,00 -

BENEFÍCIOS PREVIDENCIÁRIOS MANTIDOS PELO TESOUREIRO

RECEITAS PREVIDENCIÁRIAS (BENEFÍCIOS MANTIDOS PELO TESOUREIRO)	PREVISÃO ATUALIZADA (a)	RECEITAS REALIZADAS Até o Bimestre (b)
Contribuições dos Servidores	0,00	0,00
Demais Receitas Previdenciárias	0,00	0,00
TOTAL DAS RECEITAS (BENEFÍCIOS MANTIDOS PELO TESOUREIRO) (XVII)	0,00	0,00

DESPESAS PREVIDENCIÁRIAS (BENEFÍCIOS MANTIDOS PELO TESOIRO)	DOTAÇÃO ATUALIZADA (c)	DESPESAS EMPENHADAS Até o Bimestre (d)	DESPESAS LIQUIDADAS Até o Bimestre (e)	DESPESAS PAGAS Até o Bimestre (f)	INSCRITAS EM RESTOS A PAGAR NÃO PROCESSADOS No Exercício (g)
Aposentadorias	0,00	0,00	0,00	0,00	0,00
Pensões	0,00	0,00	0,00	0,00	0,00
Outras Despesas Previdenciárias	0,00	0,00	0,00	0,00	0,00
TOTAL DAS DESPESAS (BENEFÍCIOS MANTIDOS PELO TESOIRO) (XVIII)	0,00	0,00	0,00	0,00	0,00
RESULTADO DOS BENEFÍCIOS MANTIDOS PELO TESOIRO (XIX) = (XVII - XVIII)	0,00	0,00	0,00	0,00	-

LUCIANO DE OLIVEIRA E SILVA
Prefeito
923.321.295-53

HUMBERTO JOSE DE O. FRANÇA JUNIOR
Secretário de Finanças
794.085.835-15

AYRAN RIBEIRO PORTO
Contador
CRC - BA 042065/O

PREFEITURA MUNICIPAL DE BOQUIRA
RELATÓRIO RESUMIDO DA EXECUÇÃO ORÇAMENTÁRIA
DEMONSTRATIVO DOS RESULTADOS PRIMÁRIO E NOMINAL
ORÇAMENTOS FISCAL E DA SEGURIDADE SOCIAL
NOVEMBRO - DEZEMBRO DE 2021 / NOVEMBRO - DEZEMBRO

RREO - Anexo 6 (LRF, art 53, inciso III)

Em reais

RECEITAS PRIMÁRIAS	PREVISÃO ATUALIZADA	ACIMA DA LINHA	
		Até o Bimestre/2021	
		RECEITAS REALIZADAS (a)	
RECEITAS CORRENTES (I)	61.346.955,66	53.990.190,54	
Impostos, Taxas e Contribuições de Melhoria	2.100.102,77	2.356.028,58	
IPTU	208.896,95	279.155,16	
ISS	899.000,00	534.606,83	
ITBI	59.143,55	9.986,60	
IRRF	693.410,16	1.069.192,70	
Outros Impostos, Taxas e Contribuições de Melhoria	239.652,11	463.087,29	
Contribuições	10.495,75	114.950,68	
Receita Patrimonial	1.000.968,80	468.889,95	
Aplicações Financeiras (II)	997.343,46	468.683,46	
Outras Receitas Patrimoniais	3.625,34	206,49	
Transferências Correntes	48.801.048,72	50.287.123,90	
Cota-Parte do FPM	16.767.484,81	20.819.350,10	
Cota-Parte do ICMS	3.447.576,96	3.976.140,80	
Cota-Parte do IPVA	259.026,80	280.135,56	
Cota-Parte do ITR	6.547,35	3.853,97	
Transfêrências da LC 87/1996	8.872,27	0,00	
Transfêrências da LC 61/1989	31.472,15	36.905,90	
Transfêrências do FUNDEB	16.499.372,57	15.822.347,03	
Outras Transfêrências Correntes	11.780.695,81	9.348.390,54	
Demais Receitas Correntes	9.434.339,62	763.197,43	
Outras Receitas Financeiras (III)	0,00	0,00	
Receitas Correntes Restantes	9.434.339,62	763.197,43	
RECEITAS PRIMÁRIAS CORRENTES (IV) = (I - II - III)	60.349.612,20	53.521.507,08	
RECEITAS DE CAPITAL (V)	8.146.861,34	344.841,96	
Operações de Crédito (VI)	104.957,53	0,00	
Amortização de Empréstimos (VII)	0,00	0,00	
Alienação de Bens	45.656,53	0,00	
Receitas de Alienação de Investimentos Temporários(VIII)	0,00	0,00	
Receitas de Alienação de Investimentos Permanentes(IX)	0,00	0,00	
Outras Alienações de Bens	45.656,53	0,00	
Transferências de Capital	7.996.247,28	344.841,96	
Convênios	6.860.960,12	344.841,96	
Outras Transferências de Capital	1.135.287,16	0,00	
Outras Receitas de Capital	0,00	0,00	
Outras Receitas de Capital Não Primárias (X)	0,00	0,00	
Outras Receitas de Capital Primárias	0,00	0,00	
RECEITAS PRIMÁRIAS DE CAPITAL(XI)=(V-VI-VII-VIII-IX-X)	8.041.903,81	344.841,96	
RECEITA PRIMÁRIA TOTAL(XII) = (IV + XI)	68.391.516,01	53.866.349,04	

DESPESAS PRIMÁRIAS	DOTAÇÃO ATUALIZADA	Até o Bimestre/2021					
		DESPESAS EMPENHADAS	DESPESAS LIQUIDADAS	DESPESAS PAGAS (a)	RESTOS PAGAR PROCESSADO PAGOS	RESTOS A PAGAR NÃO PROCESSADOS	
						LIQUIDADOS	PAGOS (c)
DESPESAS CORRENTES (XIII)	64.800.647,93	55.761.311,21	55.689.326,01	53.747.282,69	719.604,56	158.277,31	158.277,31
Pessoal e Encargos Sociais	40.223.884,06	38.538.709,38	38.538.709,38	37.688.877,25	20.728,00	142.622,11	142.622,11
Juros e Encargos da Dívida (XIV)	10.200,00	0,00	0,00	0,00	0,00	0,00	0,00
Outras Despesas Correntes	24.566.563,87	17.222.601,83	17.150.616,63	16.058.405,44	698.876,56	15.655,20	15.655,20
Transferências Constitucionais e Legais	0,00	0,00	0,00	0,00	0,00	0,00	0,00
Demais Despesas Correntes	24.566.563,87	17.222.601,83	17.150.616,63	16.058.405,44	698.876,56	15.655,20	15.655,20
DESPESAS PRIMÁRIAS CORRENTES (XV) = (XIII - XIV)	64.790.447,93	55.761.311,21	55.689.326,01	53.747.282,69	719.604,56	158.277,31	158.277,31
DESPESAS DE CAPITAL (XVI)	6.000.019,92	1.750.288,15	1.750.288,15	1.658.432,02	40.478,85	0,00	0,00
Investimento	5.145.017,66	895.285,89	895.285,89	803.429,76	40.478,85	0,00	0,00
Inversões Financeiras	0,00	0,00	0,00	0,00	0,00	0,00	0,00
Concessão de Empréstimos e Financiamentos (XVII)	0,00	0,00	0,00	0,00	0,00	0,00	0,00
Aquisição de Título de Capital já Integralizado (XVIII)	0,00	0,00	0,00	0,00	0,00	0,00	0,00
Aquisição de Título de Crédito (XIX)	0,00	0,00	0,00	0,00	0,00	0,00	0,00
Demais Inversões Financeiras	0,00	0,00	0,00	0,00	0,00	0,00	0,00
Amortização da Dívida (XX)	855.002,26	855.002,26	855.002,26	855.002,26	0,00	0,00	0,00
DESPESAS PRIMÁRIAS DE CAPITAL (XXI)=(XVI-XVII-XVIII-XIX-XX)	5.145.017,66	895.285,89	895.285,89	803.429,76	40.478,85	0,00	0,00
RESERVA DE CONTINGÊNCIA (XXII)	20.000,00	0,00	0,00	0,00	0,00	0,00	0,00
DESPESA PRIMÁRIA TOTAL (XXIII) = (XV + XXI + XXII)	69.955.465,59	56.656.597,10	56.584.611,90	54.550.712,45	760.083,41	158.277,31	158.277,31
RESULTADO PRIMÁRIO - Acima da Linha (XXIV) = [XIIa - (XXIIIa + XXIIIb + XXIIIc)]						(1.602.724,13)	
META FISCAL PARA O RESULTADO PRIMÁRIO						VALOR CORRENTE	
Meta fixada no Anexo de Metas Fiscais da LDO para o exercício de referência						(524.426,22)	

PREFEITURA MUNICIPAL DE BOQUIRA
RELATÓRIO RESUMIDO DA EXECUÇÃO ORÇAMENTÁRIA
DEMONSTRATIVO DOS RESULTADOS PRIMÁRIO E NOMINAL
ORÇAMENTOS FISCAL E DA SEGURIDADE SOCIAL
NOVEMBRO - DEZEMBRO DE 2021 / NOVEMBRO - DEZEMBRO

RREO - Anexo 6 (LRF, art 53, inciso III)

Em reais

JUROS NOMINAIS	Até o Bimestre/2021	
	VALOR INCORRIDO	
Juros, Encargos e Variações Monetárias Ativos (XXV)		468.683,46
Juros, Encargos e Variações Monetárias Passivos (XXVI)		0,00

RESULTADO NOMINAL - Acima da Linha (XXVII) = XXIV + (XXV - XXVI)	(1.134.040,67)
---	----------------

META FISCAL PARA O RESULTADO NOMINAL	VALOR CORRENTE
Meta fixada no Anexo de Metas Fiscais da LDO para o exercício de referência	1.118.380,95

ABAIXO DA LINHA

CÁLCULO DO RESULTADO NOMINAL	SALDO	
	Em 31/Dez/2020	Em 6º Bimestre
DÍVIDA CONSOLIDADA (XXVIII)	36.686.883,16	35.728.458,40
DEDUÇÕES (XXIX)	14.317.748,46	13.467.001,76
Disponibilidade de Caixa	12.841.778,48	11.594.600,82
Disponibilidade de Caixa Bruta	14.328.742,43	14.337.064,03
(-) Restos a Pagar Processados (XXX)	1.486.963,95	2.742.463,21
Demais Haveres Financeiros	1.475.969,98	1.872.400,94
DÍVIDA CONSOLIDADA LÍQUIDA (XXXI) = (XXVIII - XXIX)	22.369.134,70	22.261.456,64

RESULTADO NOMINAL - Abaixo da Linha (XXXII) = (XXXIa - XXXIb)	107.678,06
--	------------

AJUSTE METODOLÓGICO	Até o Bimestre 2021	
VARIAÇÃO SALDO RPP = (XXXIII) = (XXXa - XXXb)		(1.255.499,26)
RECEITA DE ALIENAÇÃO DE INVESTIMENTOS PERMANENTES (IX)		0,00
PASSIVOS RECONHECIDOS NA DC (XXXIV)		0,00
VARIAÇÃO CAMBIAL (XXXV)		0,00
PAGAMENTO DE PRECATÓRIOS INTEGRANTES DA DC (XXXVI)		0,00
AJUSTES RELATIVOS AO RPPS (XXXVII)		0,00
OUTROS AJUSTES (XXXVIII)		0,00
RESULTADO NOMINAL AJUSTADO - Abaixo da Linha (XXXIX) = (XXXII - XXXIII - IX + XXXIV + XXXV - XXXVI + XXXVII + XXXVIII)		1.363.177,32

RESULTADO PRIMÁRIO - Abaixo da Linha (XL) = XXXIX - (XXV - XXVI)	894.493,86
---	------------

INFORMAÇÕES ADICIONAIS	PREVISÃO ORÇAMENTÁRIA
SALDO DE EXERCÍCIOS ANTERIORES	0,00
Recursos Arrecadados em Exercícios Anteriores - RPPS	0,00
Superávit Financeiro Utilizado para Abertura e Reabertura de Créditos Adicionais	0,00
RESERVA ORÇAMENTÁRIA DO RPPS	0,00

FONTE: Sistema de Contabilidade Pública, Unidade Responsável: PREFEITURA MUNICIPAL DE BOQUIRA


LUCIANO DE OLIVEIRA E SILVA
Prefeito
923.321.295-53


HUMBERTO JOSE DE O. FRANÇA JUNIOR
Secretário de Finanças
794.085.835-15


AYRAN RIBEIRO PORTO
Contador
CRC - BA 042065/O

PREFEITURA MUNICIPAL DE BOQUIRA
RELATÓRIO RESUMIDO DA EXECUÇÃO ORÇAMENTÁRIA
DEMONSTRATIVO DOS RESTOS A PAGAR POR PODER E ÓRGÃO
ORÇAMENTOS FISCAL E DA SEGURIDADE SOCIAL
JANEIRO A DEZEMBRO 2021 / BIMESTRE NOVEMBRO - DEZEMBRO

RREO - Anexo 7 (LRF, art. 53, inciso V)

RS 1,00

PODER / ORGÃO	RESTOS A PAGAR PROCESSADOS					RESTOS A PAGAR NÃO PROCESSADOS					Saldo Total (a+b)	
	Inscritos		Pagos	Cancelados	Saldo (a)	Inscritos		Liquidados	Pagos	Cancelados		Saldo (b)
	Em Exercícios Anteriores	Em 31 de dezembro de				Em Exercícios Anteriores	Em 31 de dezembro de					
RESTOS A PAGAR (EXCETO INTRA-ORÇAMENTAL)	726.880,54	760.083,41	760.083,41	0,00	726.880,54	32.026,86	436.060,70	158.277,31	158.277,31	0,00	309.810,25	1.036.690,79
EXECUTIVO	726.880,54	760.083,41	760.083,41	0,00	726.880,54	32.026,86	436.060,70	158.277,31	158.277,31	0,00	309.810,25	1.036.690,79
FUNDO M. DOS DIREITOS DA CRIANÇA E DO ADULTO	0,00	0,00	0,00	0,00	0,00	0,00	0,00	0,00	0,00	0,00	0,00	0,00
FUNDO MUNICIPAL DE ASSISTÊNCIA SOCIAL - FMS	4.453,34	44.663,85	44.663,85	0,00	4.453,34	450,00	3.933,24	3.933,24	3.933,24	0,00	450,00	4.903,34
FUNDO MUNICIPAL DE SAÚDE - FMS	190.589,61	358.606,75	358.606,75	0,00	190.589,61	3.304,38	37.337,32	37.337,32	37.337,32	0,00	3.304,38	193.893,99
PREFEITURA MUNICIPAL DE BOQUIRA	531.837,59	356.812,81	356.812,81	0,00	531.837,59	28.272,48	394.790,14	117.006,75	117.006,75	0,00	306.055,87	837.893,46
SERVIÇO AUTÔNOMO DE ÁGUA E ESGOTO - SIAE	0,00	0,00	0,00	0,00	0,00	0,00	0,00	0,00	0,00	0,00	0,00	0,00
LEGISLATIVO	0,00	0,00	0,00	0,00	0,00	0,00	0,00	0,00	0,00	0,00	0,00	0,00
CÂMARA MUNICIPAL DE BOQUIRA	0,00	0,00	0,00	0,00	0,00	0,00	0,00	0,00	0,00	0,00	0,00	0,00
RESTOS A PAGAR (INTRA-ORÇAMENTÁRIOS) (II)	0,00	0,00	0,00	0,00	0,00	0,00	0,00	0,00	0,00	0,00	0,00	0,00
TOTAL (III) = (I + II)	726.880,54	760.083,41	760.083,41	0,00	726.880,54	32.026,86	436.060,70	158.277,31	158.277,31	0,00	309.810,25	1.036.690,79

FONTE: Sistema de Contabilidade Pública, Unidade Responsável: PREFEITURA MUNICIPAL DE BOQUIRA


LUCIANO DE OLIVEIRA E SILVA
Prefeito
923.321.295-53


HUMBERTO JOSE DE O. FRANÇA JUNIOR
Secretário de Finanças
794.085.835-15


AYRAN RIBEIRO PORTO
Contador
CRC - BA 042065/O

PREFEITURA MUNICIPAL DE BOQUIRA
RELATÓRIO RESUMIDO DA EXECUÇÃO ORÇAMENTÁRIA
DEMONSTRATIVO DAS RECEITAS E DESPESAS COM MANUTENÇÃO E DESENVOLVIMENTO DO ENSINO - MDE
ORÇAMENTOS FISCAL E DA SEGURIDADE SOCIAL
JANEIRO A DEZEMBRO 2021/ BIMESTRE NOVEMBRO - DEZEMBRO

RREO - Anexo 8 (LDB, art 72)

R\$ 1,00

RECEITAS RESULTANTE DE IMPOSTOS (Arts.212 e 212-A da Constituição Federal)

RECEITA RESULTANTE DE IMPOSTOS (caput do art. 212 da Constituição)	PREVISÃO ATUALIZADA (a)	RECEITAS REALIZADAS Até o Bimestre (b)
1- RECEITA DE IMPOSTOS	1.860.450,66	1.892.941,29
1.1- Receita Resultante de Imposto sobre a Propriedade Predial e Territorial Urbana - IPTU	208.896,95	279.155,16
1.2- Receita Resultante do Imposto sobre Transmissão Inter Vivos - ITBI	59.143,55	9.986,60
1.3- Receita Resultante do Impostos sobre Serviços de Qualquer Natureza - ISS	899.000,00	534.606,83
1.4- Receita Resultante do Imposto de Renda Retido na Fonte - IRRF	693.410,16	1.069.192,70
2- RECEITA DE TRANSFERÊNCIAS CONSTITUCIONAIS E LEGAIS	25.678.365,36	30.898.766,68
2.1- Cota-Parte - FPM	21.006.241,69	25.537.351,88
2.1.1- Parcela referente à CF, art. 159, I, alínea b	19.327.000,00	23.590.010,16
2.1.2- Parcela referente à CF, art. 159, I, alínea d e e	1.679.241,69	1.947.341,72
2.2- Cota-Parte - ICMS	4.300.000,00	4.969.523,13
2.3- Cota-Parte IPI-Exportação	39.340,18	36.905,90
2.4- Cota-Parte ITR	9.000,00	4.817,36
2.5- Cota-Parte IPVA	323.783,49	350.168,41
2.6- Cota-Parte IOF-Ouro	0,00	0,00
2.7- Compensações Financeiras Provenientes de Impostos e Transferências Constitucionais	0,00	0,00
3 - Total da Receita Resultante de impostos (1 + 2)	27.538.816,02	32.791.707,97
4 - Total Destinado ao Fundeb - 20 % DE ((2.1.1)+(2.2)+(2.3)+(2.4)+(2.5))	4.799.824,73	5.790.284,99
5 - VALOR MÍNIMO A SER APLICADO ALÉM DO VALOR DESTINADO AO FUNDEF - 5% DE ((2.1.1)+(2.2)+(2.3)+(2.4)+(2.5))+25% de ((1.1)+(1.3)+1.4)+(2.1.2)+(2.6)+2.7))	2.084.879,27	2.407.642,00

FUNDEB

RECEITAS RECEBIDAS DO FUNDEB NO EXERCÍCIO	PREVISÃO ATUALIZADA (a)	RECEITAS REALIZADAS Até o Bimestre (b)
6- RECEITAS RECEBIDAS DO FUNDEB	16.524.603,17	15.837.655,65
6.1 - FUNDEB - Impostos e Transferências de Impostos	12.124.603,17	11.914.375,94
6.1.1- Principal	12.099.372,57	11.899.067,32
6.1.2- Rendimentos de Aplicação Financeira	25.230,60	15.308,62
6.2- FUNDEB - Complementação da União - VAAF	4.400.000,00	3.923.279,71
6.2.1- Principal	4.400.000,00	3.923.279,71
6.2.2- Rendimentos de Aplicação Financeira	0,00	0,00
6.3- FUNDEB - Complementação da União - VAAT	0,00	0,00
6.3.1- Principal	0,00	0,00
6.3.2- Rendimentos de Aplicação Financeira	0,00	0,00
7- RESULTADO LÍQUIDO DAS TRANSFERÊNCIAS DO FUNDEB (6.1.1 - 4)	7.299.547,84	6.108.782,33
RECURSOS RECEBIDOS EM EXERCÍCIOS ANTERIORES E NÃO UTILIZADOS (SUPERÁVIT)	VALOR	
8- TOTAL DOS RECURSOS DE SUPERÁVIT		2.249.891,32
8.1- SUPERÁVIT DO EXERCÍCIO IMEDIATAMENTE ANTERIOR		2.249.891,32
8.2- SUPERÁVIT RESIDUAL DE OUTROS EXERCÍCIOS		0,00
9- TOTAL DOS RECURSOS DO FUNDEB DISPONÍVEIS PARA UTILIZAÇÃO (6 +8)		18.087.546,97

DESPESAS COM RECURSOS DO FUNDEB (Por Área de Atuação)	DOTAÇÃO ATUALIZADA (c)	DESPESAS EMPENHADAS Até o Bimestre (d)	DESPESAS LIQUIDADAS Até o Bimestre	DESPESAS PAGAS Até o Bimestre	INSCRITAS EM RESTOS A PAGAR NÃO PROCESSADOS ⁷ (g)
10- PROFISSIONAIS DA EDUCAÇÃO BÁSICA	14.624.307,81	14.425.720,85	14.425.720,85	14.313.370,50	0,00
10.1- Educação Infantil	0,00	0,00	0,00	0,00	0,00
10.1.1- Creche	0,00	0,00	0,00	0,00	0,00
10.1.2- Pré-escola	0,00	0,00	0,00	0,00	0,00
10.2- Ensino Fundamental	14.624.307,81	14.425.720,85	14.425.720,85	14.313.370,50	0,00
11- OUTRAS DESPESAS	2.982.445,54	2.735.382,23	2.735.382,23	2.735.382,23	0,00
11.1- Educação Infantil	719.279,58	636.038,32	636.038,32	636.038,32	0,00
11.1.1- Creche	0,00	0,00	0,00	0,00	0,00
11.1.2- Pré-escola	719.279,58	636.038,32	636.038,32	636.038,32	0,00
11.2- Ensino Fundamental	2.263.165,96	2.099.343,91	2.099.343,91	2.099.343,91	0,00
12 - TOTAL DAS DESPESAS COM RECURSOS DO FUNDEB (10 + 11)	17.606.753,35	17.161.103,08	17.161.103,08	17.048.752,73	0,00

INDICADORES DO FUNDEB

DESPESAS CUSTEADAS COM RECEITAS DO FUNDEB RECEBIDAS NO EXERCÍCIO	DESPESAS EMPENHADAS Até o Bimestre (d)	DESPESAS LIQUIDADAS Até o Bimestre (e)	DESPESAS PAGAS Até o Bimestre (f)	INSCRITAS EM RESTOS A PAGAR NÃO PROCESSADOS (g)	INSCRITAS EM RESTOS A PAGAR NÃO PROCESSADOS SEM DISPONIBILIDADE DE CAIXA (h)
13- Total das Despesas do FUNDEB com Profissionais da Educação Básica	14.425.720,85	14.425.720,85	14.313.370,50	0,00	0,00
14- Total das Despesas custeadas com FUNDEB - Impostos e Transferências de Impostos	13.237.823,37	13.237.823,37	13.125.473,02	0,00	0,00
15- Total das Despesas custeadas com FUNDEB - Complementação da União - VAAF	3.923.279,71	3.923.279,71	3.923.279,71	0,00	0,00
16- Total das Despesas custeadas com FUNDEB - Complementação da União - VAAT	0,00	0,00	0,00	0,00	0,00
17- Total das Despesas custeadas com FUNDEB - Complementação da União - VAAT Aplicadas na Educaç	0,00	0,00	0,00	0,00	0,00
18- Total das Despesas custeadas com FUNDEB - Complementação da União - VAAT Aplicadas em Desper	0,00	0,00	0,00	0,00	0,00

INDICADORES - Art. 212-A, inciso XI e 3º - Constituição Federal	VALOR EXIGIDO		VALOR APLICADO		VALOR CONSIDERADO APÓS DEDUÇÕES	%APLICADO
	(j)		(j)		(k)	(l)
19- Mínimo de 70% do FUNDEB na Remuneração dos Profissionais da Educação Básica	11.086.358,96		14.425.720,85		14.425.720,85	91,08
20 - Percentual de 50% da Complementação da União ao FUNDEB (VAAT) na Educação Infantil	0,00		0,00		0,00	0,00
21- Mínimo de 15% da Complementação da União ao FUNDEB - VAAT em Despesas de Capital	0,00		0,00		0,00	0,00
INDICADOR - Art. 25, 3º Lei nº 14.113, de 2020 - (Máximo de 10% de Superávit)	VALOR MÁXIMO PERMITIDO		VALOR NÃO APLICADO		VALOR NÃO APLICADO APÓS AJUSTE	%APLICADO
	(m)		(n)		(o)	(p)
22- Total da Receita Recebida e não Aplicada no Exercício	1.583.765,56		(1.323.447,43)		(1.323.447,43)	(8,35)
INDICADOR - Art.25, § 3º - Lei nº 14.113, de 2020 - (Aplicação do Superávit de Exercício Anterior)	VALOR DE SUPERÁVIT PERMITIDO NO EXERCÍCIO ANTERIOR	VALOR NÃO APLICADO NO EXERCÍCIO	VALOR DE SUPERÁVIT APLICADO ATÉ O PRIMEIRO	VALOR APLICADO ATÉ O PRIMEIRO QUADRIMESTRE QUE INTEGRARÁ O LIMITE CONSTITUCIONAL	VALOR APLICADO APÓS O PRIMEIRO QUADRIMESTRE	VALOR NÃO APLICADO
	(q)	(r)	(s)	(t)	(u)	(v)
23- Total das Despesas custeadas com Superávit do FUNDEB	0,00	0,00	0,00	0,00	0,00	0,00
23.1- Total das Despesas custeadas com FUNDEB - Impostos e Transferências de Impostos	0,00	0,00	0,00	0,00	0,00	0,00
23.2- Total das Despesas custeadas com FUNDEB - Complementação da União (VAAF + VAAT)	0,00	0,00	0,00	0,00	0,00	0,00
DESPESAS COM MANUTENÇÃO E DESENVOLVIMENTO DO ENSINO – MDE - CUSTEADAS COM RECEITA DE IMPOSTOS (EXCETO FUNDEB)						
DESPESAS COM AÇÕES TÍPICAS DE MDE - RECEITAS DE IMPOSTOS EXCETO FUNDEB (Por Área de Atuação)	DOTAÇÃO ATUALIZADA	DESPESAS EMPENHADAS Até o Bimestre	DESPESAS LIQUIDADAS Até o Bimestre	DESPESAS PAGAS Até o Bimestre	INSCRITAS EM RESTOS A PAGAR NÃO PROCESSADOS	
	(c)	(d)	(e)	(f)	(g)	
24- EDUCAÇÃO INFANTIL	44.000,00	0,00	0,00	0,00	0,00	
24.1- Creche	44.000,00	0,00	0,00	0,00	0,00	
24.2- Prê-escola	0,00	0,00	0,00	0,00	0,00	
25- ENSINO FUNDAMENTAL	1.330.364,52	1.014.168,89	1.011.168,89	991.884,01	3.000,00	
26- TOTAL DAS DESPESAS COM AÇÕES TÍPICAS DE MDE (24 + 25)	1.374.364,52	1.014.168,89	1.011.168,89	991.884,01	3.000,00	
APURAÇÃO DAS DESPESAS PARA FINS DE LIMITE MÍNIMO CONSTITUCIONAL				VALOR		
27- TOTAL DAS DESPESAS DE MDE CUSTEADAS COM RECURSOS DE IMPOSTOS (FUNDEB E RECEITA DE IMPOSTOS) = (L14(d ou e) + L26(d ou e) + L23.1(t))				14.251.992,26		
28 (-) RESULTADO LÍQUIDO DAS TRANSFERÊNCIAS DO FUNDEB = (L7)				6.108.782,33		
29 (-) RESTOS A PAGAR NÃO PROCESSADOS INSCRITOS NO EXERCÍCIO SEM DISPONIBILIDADE FINANCEIRA DE RECURSOS DO FUNDEB IMPOSTOS4 = (L14h)				0,00		
30 (-) RESTOS A PAGAR NÃO PROCESSADOS INSCRITOS NO EXERCÍCIO SEM DISPONIBILIDADE FINANCEIRA DE RECURSOS DE IMPOSTOS				0,00		
31 (-) CANCELAMENTO, NO EXERCÍCIO, DE RESTOS A PAGAR INSCRITOS COM DISPONIBILIDADE FINANCEIRA DE RECURSOS DE IMPOSTOS VINCULADOS AO ENSINO = (L34.1(ac) + L34.2(ar))				0,00		
32- TOTAL DAS DESPESAS PARA FINS DE LIMITE (27 - (28 + 29 + 30 + 31))				8.143.209,93		
APURAÇÃO DO LIMITE MÍNIMO CONSTITUCIONAL		VALOR EXIGIDO		VALOR APLICADO	%APLICADO	
		(x)		(w)	(y)	
33- APLICAÇÃO EM MDE SOBRE A RECEITA RESULTANTE DE IMPOSTOS		8.197.926,99		8.143.209,93	28,45	
RESTOS A PAGAR INSCRITOS EM EXERCÍCIOS ANTERIORES COM DISPONIBILIDADE FINANCEIRA DE RECURSOS DE IMPOSTOS E DO FUNDEB	SALDO INICIAL	RP LIQUIDADOS	RP PAGOS	RP CANCELADOS	SALDO FINAL	
	(z)	(aa)	(ab)	(ac)	(ad)	
34 - RESTOS A PAGAR DE DESPESAS COM MDE	0,00	0,00	0,00	0,00	0,00	
34.1 - Executadas com Recursos de Impostos e Transferências de Impostos	789.455,45	530,00	17.385,37	0,00	772.070,08	
34.2 - Executadas com Recursos do FUNDEB - Impostos	2.175.016,13	71.975,09	71.975,09	0,00	2.103.041,04	
34.3 - Executadas com Recursos do FUNDEB - Complementação da União (VAAT + VAAF)	0,00	0,00	0,00	0,00	0,00	
OUTRAS INFORMAÇÕES PARA CONTROLE						
RECEITAS ADICIONAIS PARA FINANCIAMENTO DO ENSINO	PREVISÃO		RECEITAS REALIZADAS Até o Bimestre			
	(a)		(b)			
35- RECEITA DE TRANSFERÊNCIAS DO FNDE (INCLUINDO RENDIMENTOS DE APLICAÇÃO FINANCEIRA)	1.533.382,22		1.084.456,98			
35.1- Salário-Educação	510.000,00		376.155,90			
35.2- PDDE	7.871,81		5.640,00			
35.3- PNAE	479.401,35		340.652,40			
35.4 - PNATE	456.131,43		362.008,68			
35.5- Outras Transferências do FNDE	79.977,63		0,00			
36- RECEITA DE TRANSFERÊNCIAS DE CONVÊNIO	1.806.638,84		0,00			
37- RECEITA DE ROYALTIES DESTINADOS À EDUCAÇÃO	0,00		0,00			
38- RECEITA DE OPERAÇÕES DE CRÉDITO VINCULADAS À EDUCAÇÃO	0,00		0,00			
39- OUTRAS RECEITAS PARA FINANCIAMENTO DO ENSINO	319.910,54		0,00			
40- TOTAL DAS RECEITAS ADICIONAIS PARA FINANCIAMENTO DO ENSINO = (35 + 36 + 37 + 38 + 39)	3.659.931,60		1.084.456,98			

OUTRAS DESPEAS COM EDUCAÇÃO (Por Área de Atuação)	DOTAÇÃO ATUALIZADA (c)	DESPESAS EMPENHADAS Até o Bimestre (d)	DESPESAS LIQUIDADAS Até o Bimestre (e)	DESPESAS PAGAS Até o Bimestre (f)	INSCRITAS EM RESTOS A PAGAR NÃO PROCESSADOS (g)
41- EDUCAÇÃO INFANTIL	66.212,98	0,00	0,00	0,00	0,00
41.1- Creche	11.200,62	0,00	0,00	0,00	0,00
41.2- Prê-escola	55.012,36	0,00	0,00	0,00	0,00
42- ENSINO FUNDAMENTAL	1.026.690,17	682.799,31	682.799,31	651.386,89	0,00
43- ENSINO MÉDIO	82.011,47	0,00	0,00	0,00	0,00
44- ENSINO SUPERIOR	64.260,14	13.886,59	13.886,59	13.886,59	0,00
45- ENSINO PROFISSIONAL NÃO INTEGRADO AO ENSINO REGULAR	10.281,26	0,00	0,00	0,00	0,00
46- TOTAL DAS DESPESAS CUSTEADAS COM RECEITAS ADICIONAIS PARA FINANC. DO ENSINO (41 + 42 + 43 + 44 + 45)	1.249.456,02	696.685,90	696.685,90	665.273,48	0,00

TOTAL GERAL DAS DESPESAS COM EDUCAÇÃO	DOTAÇÃO ATUALIZADA (c)	DESPESAS EMPENHADAS Até o Bimestre (d)	DESPESAS LIQUIDADAS Até o Bimestre (e)	DESPESAS PAGAS Até o Bimestre (f)	INSCRITAS EM RESTOS A PAGAR NÃO PROCESSADOS (g)
47- TOTAL GERAL DAS DESPESAS COM EDUCAÇÃO (12 + 26 + 46)	20.230.573,89	18.871.957,87	18.868.957,87	18.705.910,22	3.000,00
47.1- Despesas Correntes	19.928.609,70	18.789.507,87	18.786.507,87	18.623.460,22	3.000,00
47.1.1- Pessoal Ativo	18.160.433,65	17.734.175,06	17.734.175,06	17.621.824,71	0,00
47.1.2- Pessoal Inativo	0,00	0,00	0,00	0,00	0,00
47.1.3- Transferências às instituições comunitárias, confessionais ou filantrópicas sem fins	48.000,00	48.000,00	48.000,00	48.000,00	0,00
47.1.4- Outras Despesas Correntes	1.720.176,05	1.007.332,81	1.004.332,81	953.635,51	3.000,00
47.2- Despesas de Capital	301.964,19	82.450,00	82.450,00	82.450,00	0,00
47.2.1- Transferências às instituições comunitárias, confessionais ou filantrópicas sem fins	0,00	0,00	0,00	0,00	0,00
47.2.2- Outras Despesas de Capital	301.964,19	82.450,00	82.450,00	82.450,00	0,00

CONTROLE DA DISPONIBILIDADE FINANCEIRA E CONCILIAÇÃO BANCÁRIA	FUNDEB (ae)	SALÁRIO EDUCAÇÃO (af)
48- DISPONIBILIDADE FINANCEIRA EM 31 DE DEZEMBRO DE 2020	406.833,37	0,00
49- (+) INGRESSO DE RECURSOS ATÉ O BIMESTRE (orçamentário)	15.837.655,65	376.155,90
50- (-) PAGAMENTOS EFETUADOS ATÉ O BIMESTRE (orçamentário e restos a pagar)	17.120.727,82	247.033,02
51- (=) DISPONIBILIDADE FINANCEIRA ATÉ O BIMESTRE	(876.238,80)	129.122,88
52- (+) AJUSTES POSITIVOS (RETENÇÕES E OUTROS VALORES EXTRAORÇAMENTÁRIOS)	3.440.060,33	0,00
53- (-) AJUSTES NEGATIVOS (OUTROS VALORES EXTRAORÇAMENTÁRIOS)	1.980.148,14	0,00
54- (=) SALDO FINANCEIRO CONCILIADO (Saldo Bancário)	583.673,39	129.122,88

FONTE: Sistema de Contabilidade Pública, Unidade Responsável: PREFEITURA MUNICIPAL DE BOQUIRA

1 SE RESULTADO LÍQUIDO DA TRANSFERÊNCIA (7) > 0 = ACRÉSCIMO RESULTANTE DAS TRANSFERÊNCIAS DO FUNDEB, SE RESULTADO LÍQUIDO DA TRANSFERÊNCIA (7) < 0 = DECRÉSCIMO RESULTANTE DAS TRANSFERÊNCIAS DO FUNDEB

2 Limites mínimos anuais a serem cumpridos no encerramento do exercício.

3 Art. 25, § 3º, Lei 14.113/2020: "Até 10% (dez por cento) dos recursos recebidos à conta dos Fundos, inclusive relativos à complementação da União, nos termos do § 2º do art. 16 desta Lei, poderão ser utilizados no primeiro quadrimestre do exercício imediatamente subsequente, mediante abertura de crédito adicional."


4 Os valores referentes à parcela dos Restos a Pagar inscritos sem disponibilidade financeira vinculada à educação deverão ser informados somente no RREO do último bimestre do exercício


5 Nos cinco primeiros bimestres do exercício o acompanhamento será feito com base na despesa liquidada. No último bimestre do exercício, o valor deverá corresponder ao total da despesa empenhada.

6 As linhas representam áreas de atuação e não correspondem exatamente às subfunções da Função Educação. As despesas classificadas nas demais subfunções típicas e nas subfunções atípicas deverão ser rateadas para essas áreas de atuação.

7 Valor inscrito em RPNP sem disponibilidade de caixa, que não deve ser considerado na apuração dos indicadores e limites

8 Controle da execução de restos a pagar considerados no cumprimento do limite mínimo dos exercícios anteriores..


LUCIANO DE OLIVEIRA E SILVA
Prefeito
923.321.295-53


HUMBERTO JOSE DE O. FRANÇA JUNIOR
Secretário de Finanças
794.085.835-15


AYRAN RIBEIRO PORTO
Contador
CRC - BA 042065/O

PREFEITURA MUNICIPAL DE BOQUIRA
RELATÓRIO RESUMIDO DA EXECUÇÃO ORÇAMENTÁRIA
DEMONSTRATIVO DAS RECEITAS DE OPERAÇÕES DE CRÉDITO E DESPESAS DE CAPITAL
ORÇAMENTOS FISCAL E DA SEGURIDADE SOCIAL
JANEIRO A DEZEMBRO 2021 / BIMESTRE NOVEMBRO - DEZEMBRO

RREO - ANEXO 9 (LRF, art. 53, § 1º, inciso I)

Em Reais

RECEITAS	PREVISÃO ATUALIZADA (a)	RECEITAS REALIZADAS (b)	SALDO NÃO REALIZADO (c) = (a-b)
RECEITAS DE OPERAÇÕES DE CRÉDITO¹ (I)	104.957,53	0,00	104.957,53

DESPESAS	DOTAÇÃO ATUALIZADA (d)	DESPESAS EMPENHADAS (e)	DESPESAS LIQUIDADAS	DESPESAS INSCRITAS EM RESTOS A PAGAR NÃO PROCESSADOS	SALDO NÃO EXECUTADO (f)=(d-e)
DESPESAS DE CAPITAL	6.000.019,92	1.750.288,15	1.750.288,15	0,00	4.249.731,77
(-) Incentivos Fiscais a Contribuinte	0,00	0,00	0,00	0,00	0,00
(-) Incentivos Fiscais a Contribuinte por Instituições Financeiras	0,00	0,00	0,00	0,00	0,00
DESPESA DE CAPITAL LÍQUIDA (II)	6.000.019,92	1.750.288,15	1.750.288,15	0,00	4.249.731,77
RESULTADO PARA APURAÇÃO DA REGRA DE OURO (III) = (I-II)	(5.895.062,39)	(1.750.288,15)	-	-	(4.144.774,24)

FONTE: Sistema de Contabilidade Pública, Unidade Responsável: PREFEITURA MUNICIPAL DE BOQUIRA

Nota: ¹ Operações de Crédito descritos na CF, Art. 167, inciso III

LUCIANO DE OLIVEIRA E SILVA
Prefeito
923.321.295-53

HUMBERTO JOSE DE O. FRANÇA JUNIOR
Secretário de Finanças
794.085.835-15

AYRAN RIBEIRO PORTO
Contador
CRC - BA 042065/O

PREFEITURA MUNICIPAL DE BOQUIRA
RELATÓRIO RESUMIDO DA EXECUÇÃO ORÇAMENTÁRIA
DEMONSTRAÇÃO DA PROJ. ATUARIAL DO REG. PRÓPRIO DE PREVIDÊNCIA SOCIAL
ORÇAMENTOS FISCAL E DA SEGURIDADE SOCIAL
2021 à 2094

RREO – ANEXO 10 (LRF, art. 53, § 1º, inciso II)

Em Reais

PLANO PREVIDENCIÁRIO				
EXERCÍCIO	RECEITAS PREVIDENCIÁRIAS (a)	DESPESAS PREVIDENCIÁRIAS (b)	RESULTADO PREVIDENCIÁRIO (c) = (a-b)	SALDO FINANCEIRO DO EXERCÍCIO (d) = ("d" exercício anterior) + (c)
2020	0,00	0,00	0,00	0,00
2021	0,00	0,00	0,00	0,00
2022	0,00	0,00	0,00	0,00
2023	0,00	0,00	0,00	0,00
2024	0,00	0,00	0,00	0,00
2025	0,00	0,00	0,00	0,00
2026	0,00	0,00	0,00	0,00
2027	0,00	0,00	0,00	0,00
2028	0,00	0,00	0,00	0,00
2029	0,00	0,00	0,00	0,00
2030	0,00	0,00	0,00	0,00
2031	0,00	0,00	0,00	0,00
2032	0,00	0,00	0,00	0,00
2033	0,00	0,00	0,00	0,00
2034	0,00	0,00	0,00	0,00
2035	0,00	0,00	0,00	0,00
2036	0,00	0,00	0,00	0,00
2037	0,00	0,00	0,00	0,00
2038	0,00	0,00	0,00	0,00
2039	0,00	0,00	0,00	0,00
2040	0,00	0,00	0,00	0,00
2041	0,00	0,00	0,00	0,00
2042	0,00	0,00	0,00	0,00
2043	0,00	0,00	0,00	0,00
2044	0,00	0,00	0,00	0,00
2045	0,00	0,00	0,00	0,00
2046	0,00	0,00	0,00	0,00
2047	0,00	0,00	0,00	0,00
2048	0,00	0,00	0,00	0,00
2049	0,00	0,00	0,00	0,00
2050	0,00	0,00	0,00	0,00
2051	0,00	0,00	0,00	0,00
2052	0,00	0,00	0,00	0,00
2053	0,00	0,00	0,00	0,00
2054	0,00	0,00	0,00	0,00
2055	0,00	0,00	0,00	0,00
2056	0,00	0,00	0,00	0,00
2057	0,00	0,00	0,00	0,00
2058	0,00	0,00	0,00	0,00
2059	0,00	0,00	0,00	0,00
2060	0,00	0,00	0,00	0,00
2061	0,00	0,00	0,00	0,00
2062	0,00	0,00	0,00	0,00
2063	0,00	0,00	0,00	0,00
2064	0,00	0,00	0,00	0,00
2065	0,00	0,00	0,00	0,00

PREFEITURA MUNICIPAL DE BOQUIRA
RELATÓRIO RESUMIDO DA EXECUÇÃO ORÇAMENTÁRIA
DEMONSTRAÇÃO DA PROJ. ATUARIAL DO REG. PRÓPRIO DE PREVIDÊNCIA SOCIAL
ORÇAMENTOS FISCAL E DA SEGURIDADE SOCIAL
2021 à 2094

RREO – ANEXO 10 (LRF, art. 53, § 1º, inciso II)

Em Reais

PLANO PREVIDENCIÁRIO				
EXERCÍCIO	RECEITAS PREVIDENCIÁRIAS (a)	DESPESAS PREVIDENCIÁRIAS (b)	RESULTADO PREVIDENCIÁRIO (c) = (a-b)	SALDO FINANCEIRO DO EXERCÍCIO (d) = ("d" exercício anterior) + (c)
2066	0,00	0,00	0,00	0,00
2067	0,00	0,00	0,00	0,00
2068	0,00	0,00	0,00	0,00
2069	0,00	0,00	0,00	0,00
2070	0,00	0,00	0,00	0,00
2071	0,00	0,00	0,00	0,00
2072	0,00	0,00	0,00	0,00
2073	0,00	0,00	0,00	0,00
2074	0,00	0,00	0,00	0,00
2075	0,00	0,00	0,00	0,00
2076	0,00	0,00	0,00	0,00
2077	0,00	0,00	0,00	0,00
2078	0,00	0,00	0,00	0,00
2079	0,00	0,00	0,00	0,00
2080	0,00	0,00	0,00	0,00
2081	0,00	0,00	0,00	0,00
2082	0,00	0,00	0,00	0,00
2083	0,00	0,00	0,00	0,00
2084	0,00	0,00	0,00	0,00
2085	0,00	0,00	0,00	0,00
2086	0,00	0,00	0,00	0,00
2087	0,00	0,00	0,00	0,00
2088	0,00	0,00	0,00	0,00
2089	0,00	0,00	0,00	0,00
2090	0,00	0,00	0,00	0,00
2091	0,00	0,00	0,00	0,00
2092	0,00	0,00	0,00	0,00
2093	0,00	0,00	0,00	0,00
2094	0,00	0,00	0,00	0,00

PLANO FINANCEIRO				
EXERCÍCIO	RECEITAS PREVIDENCIÁRIAS (a)	DESPESAS PREVIDENCIÁRIAS (b)	RESULTADO PREVIDENCIÁRIO (c) = (a-b)	SALDO FINANCEIRO DO EXERCÍCIO (d) = ("d" exercício anterior) + (c)

FONTE: Sistema de Contabilidade Pública, Unidade Responsável: PREFEITURA MUNICIPAL DE BOQUIRA

LUCIANO DE OLIVEIRA E SILVA
Prefeito
923.321.295-53

HUMBERTO JOSE DE O. FRANÇA JUNIOR
Secretário de Finanças
794.085.835-15

AYRAN RIBEIRO PORTO
Contador
CRC - BA 042065/O

PREFEITURA MUNICIPAL DE BOQUIRA
RELATÓRIO RESUMIDO DA EXECUÇÃO ORÇAMENTÁRIA
DEMONSTRATIVO DA RECEITA DE ALIENAÇÃO DE ATIVOS E APLICAÇÃO DOS RECURSOS
ORÇAMENTOS FISCAL E DA SEGURIDADE SOCIAL
JANEIRO A DEZEMBRO 2021 / BIMESTRE NOVEMBRO - DEZEMBRO

RREO - ANEXO 11 (LRF, art. 53, § 1º, inciso III)

Em reais

RECEITAS	PREVISÃO ATUALIZADA (a)	RECEITAS REALIZADAS (b)	SALDO (c) = (a-b)
RECEITAS DE ALIENAÇÃO DE ATIVOS (I)	45.656,53		0,00
Receita de Alienação de Bens Móveis	45.656,53		0,00
Receita de Alienação de Bens Imóveis	0,00		0,00
Receita de Alienação de Bens Intangíveis	0,00		0,00
Receita de Rendimentos de Aplicação Financeiras	0,00		0,00

DESPESAS	DOTAÇÃO ATUALIZADA (d)	DESPESAS EMPENHADAS (e)	DESPESAS LIQUIDADAS	DESPESAS PAGAS (f)	DESPESAS INSCRITAS EM RESTOS A PAGAR NÃO PROCESSADOS	PAGAMENTO DE RESTOS A PAGAR (g)	SALDO (h) = (d-e)
APLICAÇÃO DOS RECURSOS DA ALIENAÇÃO DE ATIVOS (II)	0,00	0,00	0,00	0,00	0,00	0,00	0,00
Despesas de Capital	0,00	0,00	0,00	0,00	0,00	0,00	0,00
Investimentos	0,00	0,00	0,00	0,00	0,00	0,00	0,00
Inversões Financeiras	0,00	0,00	0,00	0,00	0,00	0,00	0,00
Amortização da Dívida	0,00	0,00	0,00	0,00	0,00	0,00	0,00
Despesas Correntes dos Regimes de Previdência	0,00	0,00	0,00	0,00	0,00	0,00	0,00
Regime Próprio dos Servidores Público	0,00	0,00	0,00	0,00	0,00	0,00	0,00

SALDO FINANCEIRO A APLICAR	2020 (i)	2021 (j) = (Ib - (IIf + IIg))	SALDO ATUAL (k) = (IIIi + IIkj)
VALOR (III)	109.054,07		0,00
			109.054,07

FONTE: Sistema de Contabilidade Pública, Unidade Responsável: PREFEITURA MUNICIPAL DE BOQUIRA

LUCIANO DE OLIVEIRA E SILVA
Prefeito
923.321.295-53

HUMBERTO JOSE DE O. FRANÇA JUNIOR
Secretário de Finanças
794.085.835-15

AYRAN RIBEIRO PORTO
Contador
CRC - BA 042065/O

PREFEITURA MUNICIPAL DE BOQUIRA
RELATÓRIO RESUMIDO DA EXECUÇÃO ORÇAMENTÁRIA
DEMONSTRATIVO DAS RECEITAS E DESPESAS COM AÇÕES E SERVIÇOS PÚBLICOS DE SAÚDE
ORÇAMENTOS FISCAL E DA SEGURIDADE SOCIAL
JANEIRO A DEZEMBRO 2021 / BIMESTRE NOVEMBRO - DEZEMBRO

RREO - ANEXO 12 (LC 141/2012, art. 35)

R\$ 1,00

RECEITAS RESULTANTES DE IMPOSTOS E TRANSFERÊNCIAS CONSTITUCIONAIS LEGAIS	PREVISÃO INICIAL	PREVISÃO ATUALIZADA (a)	RECEITAS REALIZADAS	
			Até o Bimestre (b)	% (b/a) x 100
RECEITA DE IMPOSTOS(I)	1.860.450,66	1.860.450,66	1.892.941,29	101,75
Receita Resultante do Imposto Predial e Territorial Urbano - IPTU	208.896,95	208.896,95	279.155,16	133,63
IPTU	127.964,20	127.964,20	120.504,42	94,17
Multas, Juros de Mora, Dívida Ativa e Outros Encargos do IPTU	80.932,75	80.932,75	158.650,74	196,03
Receita Resultante do Imposto sobre Transmissão Inter Vivos - ITBI	59.143,55	59.143,55	9.986,60	16,89
ITBI	55.575,01	55.575,01	9.986,60	17,97
Multas, Juros de Mora, Dívida Ativa e Outros Encargos do ITBI	3.568,54	3.568,54	0,00	0,00
Receita Resultante do Imposto sobre Serviços de Qualquer Natureza - ISS	899.000,00	899.000,00	534.606,83	59,47
ISS	888.983,94	888.983,94	534.505,55	60,13
Multas, Juros de Mora, Dívida Ativa e Outros Encargos do ISS	10.016,06	10.016,06	101,28	1,01
Receita Resultante do Imposto sobre a Renda e Proventos de Qualquer Natureza Retido na Fonte - IRRF	693.410,16	693.410,16	1.069.192,70	154,19
RECEITA DE TRANSFERÊNCIAS CONSTITUCIONAIS E LEGAIS (II)	24.011.123,67	24.011.123,67	28.951.424,96	120,58
Cota-Parte FPM	19.327.000,00	19.327.000,00	23.590.010,16	122,06
Cota-Parte ITR	9.000,00	9.000,00	4.817,36	53,53
Cota-Parte IPVA	323.783,49	323.783,49	350.168,41	108,15
Cota-Parte ICMS	4.300.000,00	4.300.000,00	4.969.523,13	115,57
Cota-Parte IPI-Exportação	39.340,18	39.340,18	36.905,90	93,81
Compensações Financeiras Provenientes de Impostos e Transferências Constitucionais	12.000,00	12.000,00	0,00	0,00
Desoneração ICMS - LC 87/1996	12.000,00	12.000,00	0,00	0,00
Outras	0,00	0,00	0,00	0,00
TOTAL DAS RECEITAS RESULTANTES DE IMPOSTOS E TRANSFERÊNCIAS CONSTITUCIONAIS E LEG.	25.871.574,33	25.871.574,33	30.844.366,25	119,22

DESPESAS COM AÇÕES E SERVIÇOS PÚBLICOS DE SAÚDE (ASPS) - POR SUBFUNÇÃO E CATEGORIA	DOTAÇÃO INICIAL	DOTAÇÃO ATUALIZADA (c)	DESPESAS EMPENHADAS		DESPESAS LIQUIDADAS		DESPESAS PAGAS		Inscritas em Restos a Pagar (g)
			Até o Bimestre (d)	% (d/c) x 100	Até o Bimestre (e)	% (e/c) x 100	Até o Bimestre (f)	% (f/c) x 100	
ATENÇÃO BÁSICA (IV)	1.692.390,56	1.813.474,56	1.415.467,25	92,18	1.415.467,25	92,18	1.355.961,55	78,31	0,00
Despesas Correntes	1.623.900,55	1.744.984,55	1.407.577,26	80,66	1.407.577,26	80,66	1.355.531,56	77,68	0,00
Despesas de Capital	68.490,01	68.490,01	7.889,99	11,52	7.889,99	11,52	429,99	0,63	0,00
ASSISTÊNCIA HOSPITALAR E AMBULATORIAL (V)	1.283.612,58	2.818.154,24	2.342.343,21	93,52	2.342.343,21	93,52	2.091.399,85	84,39	0,00
Despesas Correntes	1.252.309,50	2.748.851,16	2.336.437,81	85,00	2.336.437,81	85,00	2.085.494,45	75,87	0,00
Despesas de Capital	31.303,08	69.303,08	5.905,40	8,52	5.905,40	8,52	5.905,40	8,52	0,00
SUORTE PROFILÁTICO E TERAPÊUTICO (VI)	100.784,37	155.994,37	70.995,28	60,54	70.995,28	60,55	70.995,28	60,54	0,00
Despesas Correntes	89.569,87	144.779,87	69.596,28	48,07	69.596,28	48,07	69.596,28	48,07	0,00
Despesas de Capital	11.214,50	11.214,50	1.399,00	12,47	1.399,00	12,47	1.399,00	12,47	0,00
VIGILÂNCIA SANITÁRIA (VII)	88.427,91	88.427,91	0,00	0,00	0,00	0,00	0,00	0,00	0,00
Despesas Correntes	80.427,91	80.427,91	0,00	0,00	0,00	0,00	0,00	0,00	0,00
Despesas de Capital	8.000,00	8.000,00	0,00	0,00	0,00	0,00	0,00	0,00	0,00
VIGILÂNCIA EPIDEMIOLÓGICA (VIII)	118.418,54	128.618,54	34.292,20	30,35	34.292,20	30,35	34.292,20	30,35	0,00
Despesas Correntes	102.797,75	112.997,75	34.292,20	30,35	34.292,20	30,35	34.292,20	30,35	0,00
Despesas de Capital	15.620,79	15.620,79	0,00	0,00	0,00	0,00	0,00	0,00	0,00
ALIMENTAÇÃO E NUTRIÇÃO (IX)	39.101,91	29.719,91	0,00	0,00	0,00	0,00	0,00	0,00	0,00
Despesas Correntes	30.945,91	21.563,91	0,00	0,00	0,00	0,00	0,00	0,00	0,00
Despesas de Capital	8.156,00	8.156,00	0,00	0,00	0,00	0,00	0,00	0,00	0,00
OUTRAS SUBFUNÇÕES (X)	1.568.569,69	3.285.810,42	2.609.808,90	86,63	2.605.008,90	86,48	2.480.941,31	82,63	4.800,00
Despesas Correntes	1.510.114,33	3.217.126,06	2.605.941,90	81,00	2.601.141,90	80,85	2.477.074,31	77,00	4.800,00
Despesas de Capital	58.455,36	68.684,36	3.867,00	5,63	3.867,00	5,63	3.867,00	5,63	0,00
TOTAL (XI) = (IV + V + VI + VII + VIII + IX + X)	4.891.305,56	8.320.199,95	6.472.906,84	77,80	6.468.106,84	77,73	6.033.590,19	72,51	4.800,00

APURAÇÃO DO CUMPRIMENTO DO LIMITE MÍNIMO PARA APLICAÇÃO EM ASPS	DESPESAS EMPENHADAS (d)	DESPESAS LIQUIDADAS (e)	DESPESAS PAGAS (f)
Total das Despesas com ASPS (XII) = (XI)	6.472.906,84	6.468.106,84	6.033.590,19
(-) Restos a Pagar Não Processados Inscritos Indevidamente no Exercício sem Disponibilidade Financeira (XIII)	0,00	0,00	0,00
(-) Despesas Custeadas com Recursos Vinculados à Parcela do Percentual Mínimo que não foi Aplicada em ASPS em Ex	0,00	0,00	0,00
(-) Despesas Custeadas com Disponibilidade de Caixa Vinculada aos Restos a Pagar Cancelados (XV)	0,00	0,00	0,00
(=) VALOR APLICADO EM ASPS (XVI) = (XII - XIII - XIV - XV)	6.472.906,84	6.468.106,84	6.033.590,19
Despesa Mínima a ser Aplicada em ASPS (XVII)=(III) x 15%(LC 141/2012)		4.626.654,94	
Despesa Mínima a ser Aplicada em ASPS (XVII)=(III) x % (Lei Orgânica Municipal)		0,00	
Diferença entre o Valor Aplicado e a Despesa Mínima a ser Aplicada (XVIII)=(XVI(d ou e) - XVII)	1.846.251,90	1.841.451,90	1.406.935,25
Limite não Cumprido (XIV)=(XVIII)	0,00	0,00	0,00
PERCENTUAL DA RECEITA DE IMPOSTOS E TRANSFERÊNCIAS CONSTITUCIONAIS E LEGAIS APLICADO EM AS	20,99	20,97	19,56

CONTROLE DO VALOR REFERENTE AO PERCENTUAL MÍNIMO NÃO CUMPRIDO EM EXERCÍCIOS ANTERIORES PARA FINS DE APLICAÇÃO DOS RECURSOS VINCULADOS CONFORME ARTIGOS 25 E 26 DA LC141/2012	LIMITE NÃO CUMPRIDO			
	Saldo Inicial (no exercício atual) (h)	Despesas Custeadas no Exercício de Referência		Saldo Final (não aplicado) (l)=(h-(i ou j))
		Empenhadas (i)	Liquidadas (j)	
Diferença de limite não cumprido em 2021	0,00	0,00	0,00	0,00
Diferença de limite não cumprido em 2020	0,00	0,00	0,00	0,00
Diferença de limite não cumprido em Exercícios Anteriores	0,00	0,00	0,00	0,00
TOTAL DA DIFERENÇA DE LIMITE NÃO CUMPRIDO EM EXERCÍCIOS ANTERIORES (XX)	0,00	0,00	0,00	0,00

EXECUÇÃO DE RESTOS A PAGAR										
EXERCÍCIO DO EMPENHO	Valor Mínimo para aplicação em ASPS (m)	Valor aplicado em ASPS no exercício (n)	Valor aplicado além do limite mínimo (o)=(m-n), se <0, então (o)=0	Total inscrito em RP no exercício (p)	RPNP Inscritos Indevidamente no Exercício sem Disponibilidade Financeira (q)=(XIII d)	Valor inscrito em RP considerado no Limite (r)=(p-(o+q)) se <0, então (r)=0	Total de RP pagos (s)	Total de RP a pagar (t)	Total de RP cancelados ou prescritos (u)	Diferença entre o valor aplicado além do limite e o total de RP cancelados (v)=((o + q)-u)
Empenhos de 2021	4.626.654,94	6.033.590,19	0,00	6.472.906,84	0,00	0,00	6.033.590,19	439.316,65	0,00	0,00
Empenhos de 2020	3.580.909,27	3.862.809,36	0,00	204.978,24	0,00	0,00	204.978,24	0,00	0,00	0,00
Empenhos de 2019	3.685.953,61	3.767.066,47	0,00	159.490,89	0,00	0,00	157.590,89	1.900,00	0,00	0,00
Empenhos de 2018	3.368.567,85	4.752.795,15	0,00	441.272,00	0,00	0,00	435.186,55	6.085,45	0,00	0,00
Empenhos de 2017 e anteriores	0,00	0,00	0,00	1.487.964,71	0,00	0,00	128.528,63	1.359.436,08	0,00	0,00
TOTAL DOS RESTOS A PAGAR CANCELADOS OU PRESCRITOS ATÉ O FINAL DO EXERCÍCIO ATUAL QUE AFETARAM O CUMPRIMENTO DO LIMITE (XXI)										0,00
TOTAL DOS RESTOS A PAGAR CANCELADOS OU PRESCRITOS ATÉ O FINAL DO EXERCÍCIO ANTERIOR QUE AFETARAM O CUMPRIMENTO DO LIMITE (XXII)										0,00
TOTAL DOS RESTOS A PAGAR CANCELADOS OU PRESCRITOS NO EXERCÍCIO ANTERIOR QUE AFETARAM O CUMPRIMENTO DO LIMITE (XXIII)=(XXI - XXII)										0,00

CONTROLE DOS RESTOS A PAGAR CANCELADOS OU PRESCRITOS PARA FINS DE APLICAÇÃO DA DISPONIBILIDADE DE CAIXA CONFORME ARTIGO 24, § 1º e 2º DA LC 141/2012	RESTOS A PAGAR CANCELADOS OU PRESCRITOS			
	Saldo Inicial (w)	Despesas custeadas no exercício de referência (j)		Saldo Final (Não Aplicado) (aa)=9w-(xouy))
		Empenhadas (x)	Liquidadas (y)	
Restos a pagar cancelados ou prescritos em 2021 a serem compensados (XXIV)	0,00	0,00	0,00	0,00
Restos a pagar cancelados ou prescritos em 2020 a serem compensados (XXV)	0,00	0,00	0,00	0,00
Restos a pagar cancelados ou prescritos em exercícios anteriores a serem compensados (XXVI)	0,00	0,00	0,00	0,00
TOTAL DE RESTOS A PAGAR CANCELADOS OU PRESCRITOS A COMPENSAR (XXVII)	0,00	0,00	0,00	0,00

RECEITAS ADICIONAIS PARA O FINANCIAMENTO DA SAÚDE NÃO COMPUTADAS NO CÁLCULO DO MÍNIMO	PREVISÃO INICIAL	PREVISÃO ATUALIZADA (a)	RECEITAS REALIZADAS	
			Até o Bimestre (b)	% (b/a) x 100
RECEITAS DE TRANSFERÊNCIAS PARA A SAÚDE (XXVIII)	10.796.366,91	10.796.366,91	6.664.094,66	61,73
Proveniente da União	9.912.030,99	9.912.030,99	6.413.213,02	64,70
Proveniente dos Estados	884.335,92	884.335,92	250.881,64	28,37
Proveniente de outros Municípios	0,00	0,00	0,00	0,00
RECEITA DE OPERAÇÕES DE CRÉDITO INTERNAS E EXTERNAS VINCULADAS A SAÚDE (XXIX)	0,00	0,00	0,00	0,00
OUTRAS RECEITAS (XXX)	16.165,07	16.165,07	10.074,99	62,33
TOTAL DE RECEITAS ADICIONAIS PARA FINANCIAMENTO DA SAÚDE (XXXI) = (XXVIII + XXIX + XXX)	10.812.531,98	10.812.531,98	6.674.169,65	61,73

DESPESAS COM SAÚDE POR SUBFUNÇÕES E CATEGORIA ECONÔMICA NÃO COMPUTADAS NO CÁLCULO DO MÍNIMO	DOTAÇÃO INICIAL	DOTAÇÃO ATUALIZADA (c)	DESPESAS EMPENHADAS		DESPESAS LIQUIDADAS		DESPESAS PAGAS		Inscritas em Restos a Pagar não Processados (g)
			Até o Bimestre (d)	% (d/c) x 100	Até o Bimestre (e)	% (e/c) x 100	Até o Bimestre (f)	% (f/c) x 100	
			ATENÇÃO BÁSICA (XXXII)	3.633.284,87	4.285.690,15	3.731.875,57	88,40	3.731.875,57	
Despesas Correntes	3.349.520,13	4.221.766,13	3.731.875,57	88,40	3.731.875,57	88,40	3.395.715,43	80,43	0,00
Despesas de Capital	283.764,74	63.924,02	0,00	0,00	0,00	0,00	0,00	0,00	0,00
ASSISTÊNCIA HOSPITALAR E AMBULATORIAL (XXXIII)	5.378.631,26	5.919.533,47	4.879.693,61	83,10	4.879.693,61	83,10	4.346.160,77	74,02	0,00
Despesas Correntes	4.567.085,93	5.871.949,73	4.879.693,61	83,10	4.879.693,61	83,10	4.346.160,77	74,02	0,00
Despesas de Capital	811.545,33	47.583,74	0,00	0,00	0,00	0,00	0,00	0,00	0,00
SUPOORTE PROFILÁTICO E TERAPÊUTICO (XXXIV)	213.186,71	383.033,71	218.311,12	72,76	218.311,12	72,76	138.453,86	46,15	0,00
Despesas Correntes	130.186,71	300.033,71	218.311,12	72,76	218.311,12	72,76	138.453,86	46,15	0,00
Despesas de Capital	83.000,00	83.000,00	0,00	0,00	0,00	0,00	0,00	0,00	0,00
VIGILÂNCIA SANITÁRIA (XXXV)	164.099,06	164.099,06	0,00	0,00	0,00	0,00	0,00	0,00	0,00
Despesas Correntes	122.099,06	122.099,06	0,00	0,00	0,00	0,00	0,00	0,00	0,00
Despesas de Capital	42.000,00	42.000,00	0,00	0,00	0,00	0,00	0,00	0,00	0,00
VIGILÂNCIA EPIDEMIOLÓGICA (XXXVI)	377.472,52	498.241,52	258.755,88	61,97	258.755,88	61,97	242.615,88	58,10	0,00
Despesas Correntes	244.993,76	417.561,76	258.755,88	61,97	258.755,88	61,97	242.615,88	58,10	0,00
Despesas de Capital	132.478,76	80.679,76	0,00	0,00	0,00	0,00	0,00	0,00	0,00
ALIMENTAÇÃO E NUTRIÇÃO (XXXVII)	11.052,00	20.434,00	0,00	0,00	0,00	0,00	0,00	0,00	0,00
Despesas Correntes	9.052,00	18.434,00	0,00	0,00	0,00	0,00	0,00	0,00	0,00
Despesas de Capital	2.000,00	2.000,00	0,00	0,00	0,00	0,00	0,00	0,00	0,00
OUTRAS SUBFUNÇÕES (XXXVIII)	1.035.585,78	454.096,42	212.974,63	49,87	212.974,63	49,87	211.956,03	49,63	0,00
Despesas Correntes	849.566,28	427.076,92	212.974,63	49,87	212.974,63	49,87	211.956,03	49,63	0,00
Despesas de Capital	186.019,50	27.019,50	0,00	0,00	0,00	0,00	0,00	0,00	0,00
TOTAL (XXXIX) = (XXXII + XXXIII + XXXIV + XXXV + XXXVI + XXXVII + XXXVIII)	10.813.312,20	11.725.128,33	9.301.610,81	79,33	9.301.610,81	79,33	8.334.901,97	71,08	0,00

DESPESAS TOTAIS COM SAÚDE EXECUTADAS COM RECURSOS PRÓPRIOS E COM RECURSOS TRANSFERIDOS DE OUTROS	DOTAÇÃO INICIAL	DOTAÇÃO ATUALIZADA (c)	DESPESAS EMPENHADAS		DESPESAS LIQUIDADAS		DESPESAS PAGAS		Inscritas em Restos a Pagar não Processados (g)
			Até o Bimestre (d)	% (d/c) x 100	Até o Bimestre (e)	% (e/c) x 100	Até o Bimestre (f)	% (f/c) x 100	
ATENÇÃO BÁSICA (XL) = (IV + XXXII)	5.325.675,43	6.099.164,71	5.147.342,82	84,39	5.147.342,82	84,39	4.751.676,98	77,90	0,00
ASSISTÊNCIA HOSPITALAR E AMBULATORIAL (XLI) = (V + XXXIII)	6.662.243,84	8.737.687,71	7.222.036,82	82,65	7.222.036,82	82,65	6.437.560,62	73,67	0,00
SUORTE PROFILÁTICO E TERAPÊUTICO (XLII) = (VI + XXXIV)	313.971,08	539.028,08	289.306,40	53,67	289.306,40	53,67	209.449,14	38,85	0,00
VIGILÂNCIA SANITÁRIA (XLIII) = (VII + XXXV)	252.526,97	252.526,97	0,00	0,00	0,00	0,00	0,00	0,00	0,00
VIGILÂNCIA EPIDEMIOLÓGICA (XLIV) = (VIII + XXXVI)	495.891,06	626.860,06	293.048,08	46,75	293.048,08	46,74	276.908,08	44,17	0,00
ALIMENTAÇÃO E NUTRIÇÃO (XLV) = (XIX + XXXVII)	50.153,91	50.153,91	0,00	0,00	0,00	0,00	0,00	0,00	0,00
OUTRAS SUBFUNÇÕES (XLVI) = (X + XXXVIII)	2.604.155,47	3.739.906,84	2.822.783,53	75,48	2.817.983,53	75,34	2.692.897,34	72,00	4.800,00
TOTAL DAS DESPESAS COM SAÚDE (XLVII) = (XI + XXXIX)	15.704.617,76	20.045.328,28	15.774.517,65	78,69	15.769.717,65	78,67	14.368.492,16	71,68	4.800,00
(-) Despesas executadas com recursos provenientes das transferências de recursos	10.813.312,20	11.725.128,33	9.301.610,81	79,33	9.301.610,81	79,33	8.334.901,97	71,09	0,00
TOTAL DAS DESPESAS EXECUTADAS COM RECURSOS PRÓPRIOS (XLVIII)	4.891.305,56	8.320.199,95	6.472.906,84	77,80	6.468.106,84	77,73	6.033.590,19	72,51	4.800,00

FONTE: Sistema de Contabilidade Pública, Unidade Responsável PREFEITURA MUNICIPAL DE BOQUIRA

LUCIANO DE OLIVEIRA E SILVA
Prefeito
923.321.295-53

HUMBERTO JOSE DE O. FRANÇA JUNIOR
Secretário de Finanças
794.085.835-15

AYRAN RIBEIRO PORTO
Contador
CRC - BA 042065/O

PREFEITURA MUNICIPAL DE BOQUIRA
RELATÓRIO RESUMIDO DA EXECUÇÃO ORÇAMENTÁRIA
DEMONSTRATIVO DAS PARCERIAS PÚBLICO - PRIVADAS
ORÇAMENTOS FISCAL E DA SEGURIDADE SOCIAL
JANEIRO A DEZEMBRO DE 2021 / BIMESTRE NOVEMBRO - DEZEMBRO

RREO - Anexo 13 (Lei nº 11.079, de 30.12.2004, arts. 22, 25 e 28)

Em reais

IMPACTOS DAS CONTRATAÇÕES DE PPP	SALDO TOTAL EM 31 DE DEZEMBRO DO EXERCÍCIO ANTERIOR	REGISTROS EFETUADOS EM 2021	
		No bimestre	Até o bimestre
TOTAL DE ATIVOS Ativos Contabilizados na SPE			
TOTAL DE PASSIVOS Obrigações decorrentes de Ativos Constituídos pela SPE Provisões de PPP Outros Passivos			
ATOS POTENCIAIS PASSIVOS Obrigações Contratuais Riscos Não Provisionados Garantias Concedidas Outros Passivos Contingentes			

DESPESAS DE PPP	EXERCÍCIO ANTERIOR	EXERCÍCIO CORRENTE	2022	2023	2024	2025	2026	2027	2028	2029	2030
Do Entree Federado, excocto estatais não dependentes (I) = (I.1 + I.2)											
Contratadas (I.1)											
A Contratar (I.2)											
Das Estatais Não-Dependentes (II) = (II.1 + II.2)											
Contratadas (II.1)											
A Contratar (II.2)											
TOTAL DAS DESPESAS DE PPP (III) = (I + II)											
RECEITA CORRENTE LÍQUIDA (RCL) (IV)											
TOTAL DAS DESPESAS CONSIDERADAS PARA O LIMITE (I)											
TOTAL DAS DESPESAS CONSIDERADAS PARA O LIMITE / RCL (%) (V)=(I / IV)											

FONTE: Sistema de Contabilidade Pública, Unidade Responsável: PREFEITURA MUNICIPAL DE BOQUIRA

Nota:



LUCIANO DE OLIVEIRA E SILVA
Prefeito
923.321.295-53



HUMBERTO JOSE DE O. FRANÇA JUNIOR
Secretário de Finanças
794.085.835-15



AYRAN RIBEIRO PORTO
Contador
CRC - BA 042065/O

ORÇAMENTOS FISCAL E DA SEGURIDADE SOCIAL
JANEIRO A DEZEMBRO DE 2021 / BIMESTRE NOVEMBRO - DEZEMBRO

LRF, Art. 48 - Anexo 14

R\$ 1,00

		Até o Bimestre				
RECEITAS						
Previsão Inicial				69.464.109,82		
Previsão Atualizada				69.464.109,82		
Receitas Realizadas				54.333.831,05		
Déficit Orçamentário				3.105.783,11		
Saldos de Exercícios Anteriores (Utilizados para Créditos Adicionais)				0,00		
DESPESAS						
Dotação Inicial				69.493.817,00		
Créditos Adicionais				0,00		
Dotação Atualizada				70.820.667,85		
Despesas Empenhadas				57.511.599,36		
Despesas Liquidadas				57.439.614,16		
Despesas Pagas				55.405.714,71		
Superávit Orçamentário				0,00		
		Até o Bimestre				
Despesas Empenhadas				57.511.599,36		
Despesas Liquidadas				57.439.614,16		
		Até o Bimestre				
Receita Corrente Líquida				53.988.989,09		
Receita Corrente Líquida Ajustada para Cálculo dos Limites de Endividamento				53.988.989,09		
Receita Corrente Líquida Ajustada para Cálculo dos Limites de Despesa com Pessoal				53.988.989,09		
		Até o Bimestre				
Fundo em Capitalização (PLANO PREVIDENCIÁRIO)						
Receitas Previdenciárias Realizadas				0,00		
Despesas Previdenciárias Empenhadas				0,00		
Despesas Previdenciárias Liquidadas				0,00		
Resultado Previdenciário				0,00		
Fundo em Repartição (PLANO FINANCEIRO)						
Receitas Previdenciárias Realizadas				0,00		
Despesas Previdenciárias Empenhadas				0,00		
Despesas Previdenciárias Liquidadas				0,00		
Resultado Previdenciário				0,00		
		Meta Fixada no AMF da LDO (a)	Resultado Apurado Até o Bimestre (b)	% em Relação à Meta (b/a)		
Resultado Primário		(524.426,22)	(1.602.724,13)	305,61		
Resultado Nominal		1.118.380,95	(1.134.040,67)	(101,40)		
		Inscrição	Cancelamento Até o Bimestre	Pagamento Até o Bimestre	Saldo a Pagar	
RESTOS A PAGAR PROCESSADOS		1.486.963,95	0,00	760.083,41	726.880,54	
Poder Executivo		1.486.963,95	0,00	760.083,41	726.880,54	
Poder Legislativo		0,00	0,00	0,00	0,00	
Poder Judiciário		0,00	0,00	0,00	0,00	
Ministério Público		0,00	0,00	0,00	0,00	
RESTOS A PAGAR NÃO PROCESSADOS		468.087,56	0,00	158.277,31	309.810,25	
Defensoria Pública		0,00	0,00	0,00	0,00	
Poder Executivo		468.087,56	0,00	158.277,31	309.810,25	
Poder Legislativo		0,00	0,00	0,00	0,00	
Poder Judiciário		0,00	0,00	0,00	0,00	
Ministério Público		0,00	0,00	0,00	0,00	
TOTAL		1.955.051,51	0,00	918.360,72	1.036.690,79	
		Valor Apurado Até o Bimestre	Limites Constitucionais Anuais			
			% Mínima a Aplicar no Exercício	% Aplicado Até o Bimestre		
Mínimo Anual de <18% / 25%> das Receitas de Impostos em Manutenção e Desenvolvimento do Ensino		9.323.202,77	25,00		28,45	
Mínimo Anual de 70% do FUNDEB na Renumeração dos Profissionais da Educação Básica		14.425.720,85	70,00		91,08	
Percentual de 50% da Complementação da União ao FUNDEB (VAAT) na Educação Infantil		0,00	50,00		0,00	
Mínimo de 15% da Complementação da União ao FUNDEB (VAAT) em Despesas de Capital		0,00	15,00		0,00	
		Valor Apurado Até o Bimestre	Saldo Não Realizado			
Receitas de Operações de Crédito			0,00		104.957,53	
Despesa de Capital Líquida			1.750.288,15		4.249.731,77	
		Exercício	10º Exercício	20º Exercício	35º Exercício	
Plano Previdenciário		0,00	0,00	0,00	0,00	
Receitas Previdenciárias		0,00	0,00	0,00	0,00	
Despesas Previdenciárias		0,00	0,00	0,00	0,00	
Resultado Previdenciário		0,00	0,00	0,00	0,00	
Plano Financeiro		0,00	0,00	0,00	0,00	
Receitas Previdenciárias		0,00	0,00	0,00	0,00	
Despesas Previdenciárias		0,00	0,00	0,00	0,00	
Resultado Previdenciário		0,00	0,00	0,00	0,00	
		Valor Apurado Até o Bimestre	Saldo a Realizar			
Receitas da Alienação de Ativos			0,00		45.656,53	
Aplicação dos Recursos da Alienação de Ativos			0,00		0,00	
		Valor Apurado Até o Bimestre	Limite Constitucional Anual			
			% Mínima a Aplicar no Exercício	% Aplicado Até o Bimestre		
Despesas com Ações e Serviços Públicos de Saúde executados com recursos de impostos		6.468.106,84	15,00		20,97	
		Valor Apurado no Exercício Corrente				
Total das Despesas Consideradas para o Limite / RCL (%)						0,00

PREFEITURA MUNICIPAL DE BOQUIRA
DEMONSTRATIVO SIMPLIFICADO DO RELATÓRIO RESUMIDO DA EXECUÇÃO ORÇAMENTÁRIA
ORÇAMENTOS FISCAL E DA SEGURIDADE SOCIAL
JANEIRO A DEZEMBRO DE 2021 / BIMESTRE NOVEMBRO - DEZEMBRO

Fonte: Sistema de Contabilidade Pública, Unidade Responsável: PREFEITURA MUNICIPAL DE BOQUIRA



LUCIANO DE OLIVEIRA E SILVA
Prefeito
923.321.295-53



HUMBERTO JOSE DE O. FRANÇA JUNIOR
Secretário de Finanças
794.085.835-15



AYRAN RIBEIRO PORTO
Contador
CRC - BA 042065/O



PREFEITURA MUNICIPAL DE BOQUIRA

RELATÓRIO RESUMIDO DA EXECUÇÃO ORÇAMENTÁRIA
DEMONSTRATIVO DE SENTENÇAS JUDICIAIS
ORÇAMENTO FISCAL E DA SEGURIDADE SOCIAL

Órgão: (Todos)
Unidade: (Todos)

Período: 01/11/2021 a 31/12/2021

Tp Emp	CodRed	Dotação Orçamentária	Proc. Credor	CNPJ/CPF	Data Emp	Data Liq	Data Pag	Bruto(R\$)	Retido	Líquido	
0000											
Total de Registros:		0						Total :	0,00	0,00	0,00

LUCIANO DE OLIVEIRA E SILVA
Prefeito
923.321.295-53

HUMBERTO JOSE DE O. FRANÇA JUNIOR
Secretário de Finanças
794.085.835-15

AYRAN RIBEIRO PORTO
Contador
CRC - BA 042065/O

Relatório de Gestão Fiscal

PREFEITURA MUNICIPAL DE BOQUIRA- PODER EXECUTIVO
RELATORIO DE GESTÃO FISCAL
DEMONSTRATIVO DA DESPESA COM PESSOAL
ORÇAMENTOS FISCAL E DA SEGURIDADE SOCIAL
3º QUADRIMESTRE SETEMBRO A DEZEMBRO DE 2021

RGF - ANEXO I (LRF, art. 55, inciso I, alínea "a")

R\$1,00

DESPESA COM PESSOAL													TOTAL (ÚLTIMOS 12 MESES) (a)	INSCRITAS EM RESTOS A PAGAR NÃO PROCESSADOS (b)
	01/2021	02/2021	03/2021	04/2021	05/2021	06/2021	07/2021	08/2021	09/2021	10/2021	11/2021	12/2021		
DESPESA BRUTA COM PESSOAL (I)	1.903.760,41	1.154.507,10	3.797.405,39	2.666.143,35	2.705.330,13	1.952.415,56	2.810.463,06	2.283.352,91	3.320.791,46	3.645.188,78	3.343.542,27	4.839.784,89	34.422.685,31	-
Pessoal Ativo	1.883.869,56	1.088.352,10	3.726.005,39	2.594.743,35	2.633.930,13	1.819.729,39	2.707.818,06	2.169.248,55	3.189.694,39	3.481.688,78	3.183.042,27	4.709.584,89	33.187.706,86	-
Vencimentos, Vantagens e Outras Despesas Variáveis	1.883.869,56	905.917,47	3.532.319,97	2.354.541,07	2.422.295,54	1.525.249,80	2.492.744,79	1.955.362,34	2.995.492,42	3.291.878,01	2.991.988,39	4.174.113,92	30.525.773,28	-
Obrigações Patronais		182.434,63	193.685,42	240.202,28	211.634,59	294.479,59	215.073,27	213.886,21	194.201,97	189.810,77	191.053,88	535.470,97	2.661.933,58	-
Benefícios Previdenciários													-	-
Pessoal Inativo e Pensionistas													-	-
Aposentadorias, Resenhas e Reformas													-	-
Pensões													-	-
Outros Benefícios Previdenciários													-	-
Outras despesas de pessoal decorrentes de contratos de terceirização (§ 1º do art. 19 da LRF) (II)	19.890,85	66.155,00	71.400,00	71.400,00	71.400,00	132.686,17	102.645,00	114.104,36	131.097,07	163.500,00	160.500,00	130.200,00	1.234.978,45	-
DESPESAS NÃO COMPUTADAS (§ 1º do art. 19 da LRF) (II)													-	-
Instituições por Demissão e Incentivos à Demissão Voluntária													-	-
Decretos de Declínio Judicial													-	-
Despesas de Exercícios Anteriores													-	-
Inativos e Pensionistas com Recursos Vinculados													-	-
DESPESA Líquida com PESSOAL (III) = (I - II)	1.903.760,41	1.154.507,10	3.797.405,39	2.666.143,35	2.705.330,13	1.952.415,56	2.810.463,06	2.283.352,91	3.320.791,46	3.645.188,78	3.343.542,27	4.839.784,89	34.422.685,31	-


APURAÇÃO DO CUMPRIMENTO DO LIMITE LEGAL	VALOR	% SOBRE A RCL
RECEITA CORRENTE LÍQUIDA - RCL (IV)	53.988.989,09	
(I) Transferências obrigatórias da União relativas às emendas individuais (V) (§ 13, art. 166 da CF)		
(II) Transferências obrigatórias da União relativas às emendas de bancada (VI) (§ 13, art. 166 da CF)		
RECEITA CORRENTE LÍQUIDA AJUSTADA PARA CÁLCULO DOS LIMITES DA DESPESA COM PESSOAL (VII)=(IV - V - VI)	53.988.989,09	
DESPESA TOTAL COM PESSOAL - DTP (VIII) = (III a + III b)	34.422.685,31	63,76
LIMITE MÁXIMO (VIII) (incisos I, II e III, art. 20 da LRF)-54%	29.154.054,11	54,00
LIMITE PRUDENCIAL (IX) (0,95 x VIII) (parágrafo único, art. 22 da LRF)	27.696.351,40	51,30
LIMITE PRUDENCIAL (X) (0,90 x VIII) (inciso II do § 1º ART 29 da LRF)	26.238.648,70	48,60

FONTE: Sistemas de Contabilidade Pública, Unidade Responsável PREFEITURA MUNICIPAL DE BOQUIRA

1. Nos demonstrativos elaborados no primeiro e no segundo quadrimestre de cada exercício, os valores de restos a pagar não processados inscritos em 31 de dezembro do exercício anterior continuaram a ser informados nesse campo. Esses valores não sofrem alteração pelo seu processamento, e somente no caso de cancelamento podem ser excluídos.


LUCIANO DE OLIVEIRA E SILVA
PREFEITO
923.321.295-53


Humberto José de O. França Junior
Secretário de Finanças
794.085.835-15


MARCOS DE OLIVEIRA ALVES JÚNIOR
Contador
CRC - BA 030119/O-7

PREFEITURA MUNICIPAL DE BOQUIRA
RELATÓRIO DE GESTÃO FISCAL
DEMONSTRATIVO DA DÍVIDA CONSOLIDADA LÍQUIDA

ORÇAMENTOS FISCAL E DA SEGURIDADE SOCIAL
3º QUADRIMESTRE DE 2021/ QUADRIMESTRE SETEMBRO - DEZEMBRO

RGF - ANEXO 2 (LRF, art. 55, inciso I, alínea "b")

R\$ 1,00

DÍVIDA CONSOLIDADA	SALDO EXERCÍCIO ANTERIOR	SALDO DO EXERCÍCIO DE 2021		
		Até o 1º Quadrimestre	Até o 2º Quadrimestre	Até o 3º Quadrimestre
DÍVIDA CONSOLIDADA - DC (I)	36.686.883,16	36.462.105,15	36.175.838,97	35.728.458,40
Dívida Mobiliária	-	-	-	-
Dívida Contratual	36.686.883,16	36.462.105,15	36.175.838,97	35.728.458,40
Empréstimos	282.977,43	223.663,15	165.683,01	-
Interna	282.977,43	223.663,15	165.683,01	-
Externa	-	-	-	-
Reestruturação da Dívida de Estados e Municípios	-	-	-	-
Financiamento	-	-	-	-
Interna	-	-	-	-
Externa	-	-	-	-
Parcelamento de Renegociação de dívidas	36.403.905,73	36.238.442,00	36.010.155,96	35.728.458,40
De Tributos	-	-	-	-
De Contribuições Previdenciárias	36.238.582,25	36.073.118,52	35.849.956,89	35.626.592,60
De Demais Contribuições Sociais	165.323,48	165.323,48	160.199,07	101.865,80
Do FGTS	-	-	-	-
Com Instituição Não Financeira	-	-	-	-
Demais Dívidas Contratuais	-	-	-	-
Precatórios Posteriores à 05/05/2000 (inclusive)	-	-	-	-
Outras dívidas	-	-	-	-
DEDUÇÕES (II)	14.317.748,46	15.101.988,60	15.977.425,57	13.467.001,76
Disponibilidade de Caixa	12.841.778,48	13.506.929,36	14.280.179,19	11.594.600,82
Disponibilidade de Caixa Bruta	14.328.742,43	14.233.809,90	15.007.059,73	14.337.064,03
(-) Restos a Pagar Processados	1.486.963,95	726.880,54	726.880,54	2.742.463,21
Demais Haveres Financeiros	1.475.969,98	1.595.059,24	1.697.246,38	1.872.400,94
DÍV. CONSOLID. LÍQUIDA (DCL) III= (I - II)	22.369.134,70	21.360.116,55	20.198.413,40	22.261.456,64
RECEITA CORRENTE LÍQUIDA - RCL	50.149.402,63	51.731.944,81	51.452.966,26	53.988.989,09
(-) Transferência obrigatória da União relativas às emendas individuais (art. 166-A, § 1º, da CF)	0,00	0,00	0,00	0,00
RECEITA CORRENTE LÍQUIDA AJUSTADA PARA CÁLCULO DOS LIMITES DE ENDIVIDAMENTO (VI) = (IV - V)	50.149.402,63	51.731.944,81	51.452.966,26	53.988.989,09
% da DC sobre a RCL AJUSTADA (IV/V)	73,16	70,48	70,31	-
% da DCL sobre a RCL AJUSTADA (III/VI)	44,60	41,29	39,26	0,00
LIMITE DEFINIDO POR RESOLUÇÃO DO SENADO FEDERAL: 120,00%	60.179.283,16	62.078.333,77	61.743.559,51	64.786.786,91
LIMITE DE ALERTA (inciso III do § 1º do art. 59 da LRF): 108%	54.161.354,84	55.870.500,39	55.569.203,56	58.308.108,22

OUTROS VALORES NÃO INTEGRANTES DA DC	SALDO EXERCÍCIO ANTERIOR	SALDO DO EXERCÍCIO DE 2021		
		Até o 1º Quadrimestre	Até o 2º Quadrimestre	Até o 3º Quadrimestre
PRECATÓRIOS ANTERIORES À 05/05/2000	0,00	0,00	0,00	0,00
PRECATÓRIOS POSTERIORES À 05/05/2000	0,00	0,00	0,00	0,00
PASSIVO ATUARIAL	0,00	0,00	0,00	0,00
INSUFICIÊNCIA FINANCEIRA	0,00	0,00	0,00	0,00
DEPÓSITOS E CONSIGNAÇÕES SEM CONTRAPARTIDA	0,00	0,00	0,00	0,00
RP NÃO-PROCESSADOS	0,00	0,00	0,00	0,00
ANTECIPAÇÃO DE RECEITA ORÇAMENTÁRIA - ARO	0,00	0,00	0,00	0,00
DÍVIDA CONTRATUAL DE PPP	0,00	0,00	0,00	0,00
APROPRIAÇÃO DE DEPÓSITOS JUDICIAIS - LC 151/2015	0,00	0,00	0,00	0,00

FONTE: Sistema de Contabilidade Pública, Unidade Responsável: PREFEITURA MUNICIPAL DE BOQUIRA

Nota:

¹ Se o saldo apurado for negativo, ou seja, se o total do da Disponibilidade de Caixa Bruta somada aos Demais Haveres Financeiros for menor que Restos a Pagar Processados, não deverá ser informado nessa linha, mas sim na linha da "Insuficiência Financeira", das Obrigações não integrantes da Dívida Consolidada - DC. Assim quando o cálculo de DEDUÇÕES (II) for negativo, colocar um "-" (traço) nessa linha.

PREFEITURA MUNICIPAL DE BOQUIRA
RELATÓRIO DE GESTÃO FISCAL
DEMONSTRATIVO DAS GARANTIAS E CONTRAGARANTIAS DE VALORES
ORÇAMENTOS FISCAL E DA SEGURIDADE SOCIAL
3o. QUADRIMESTRE 2021 / QUADRIMESTRE SETEMBRO - DEZEMBRO

RGF - ANEXO 3 (LRF, art. 55, inciso I, alínea "c" e art. 40, § 1º)

R\$ 1,00

<u>GARANTIAS CONCEDIDAS</u>	SALDO DO EXERCÍCIO ANTERIOR	SALDOS DO EXERCÍCIO DE 2021		
		Até o 1º Quadrimestre	Até o 2º Quadrimestre	Até o 3º Quadrimestre
AOS ESTADOS (I)	0,00	0,00	0,00	0,00
Em Operações de Crédito Externas	0,00	0,00	0,00	0,00
Em Operações de Crédito Internas	0,00	0,00	0,00	0,00
AOS MUNICÍPIOS (II)	0,00	0,00	0,00	0,00
Em Operações de Crédito Externas	0,00	0,00	0,00	0,00
Em Operações de Crédito Internas	0,00	0,00	0,00	0,00
AS ENTIDADES CONTROLADAS (III)	0,00	0,00	0,00	0,00
Em Operações de Crédito Externas	0,00	0,00	0,00	0,00
Em Operações de Crédito Internas	0,00	0,00	0,00	0,00
POR MEIO DE FUNDOS E PROGRAMAS (IV)	0,00	0,00	0,00	0,00
TOTAL GARANTIAS CONCEDIDAS (V) = (I + II + III + IV)	0,00	0,00	0,00	0,00
RECEITA CORRENTE LÍQUIDA - RCL (VI)	50.149.402,63	51.731.944,81	51.452.966,26	53.988.989,09
(-) Transferências obrigatórias da União relativas às emendas individuais (art. 166-A, § 1º, da CF) (VII)	0,00	0,00	0,00	0,00
RECEITA CORRENTE LÍQUIDA AJUSTADA PARA CÁLCULO DOS LIMITES DE ENDIVIDAMENTO (VIII) = (VI - VII)	50.149.402,63	51.731.944,81	51.452.966,26	53.988.989,09
% do TOTAL DAS GARANTIAS sobre a RCL AJUSTADA (V/VIII)	0,00	0,00	0,00	0,00
LIMITE DEFINIDO POR RESOLUÇÃO DO SENADO FEDERAL - 22%	11.032.868,58	11.381.027,86	11.319.652,58	11.877.577,60
LIMITE DE ALERTA (inciso III do §1º do art. 59 da LRF) - 19,80%	9.929.581,72	10.242.925,07	10.187.687,32	10.689.819,84

<u>CONTRAGARANTIAS RECEBIDAS</u>	SALDO DO EXERCÍCIO ANTERIOR	SALDOS DO EXERCÍCIO DE 2021		
		Até o 1º Quadrimestre	Até o 2º Quadrimestre	Até o 3º Quadrimestre
DOS ESTADOS (IX)	0,00	0,00	0,00	0,00
Em Garantia às operações de Crédito Externas	0,00	0,00	0,00	0,00
Em Garantia às operações de Crédito Internas	0,00	0,00	0,00	0,00
DOS MUNICÍPIOS (X)	0,00	0,00	0,00	0,00
Em Garantia às operações de Crédito Externas	0,00	0,00	0,00	0,00
Em Garantia às operações de Crédito Internas	0,00	0,00	0,00	0,00
DAS ENTIDADES CONTROLADAS (XI)	0,00	0,00	0,00	0,00
Em Garantia às operações de Crédito Externas	0,00	0,00	0,00	0,00
Em Garantia às operações de Crédito Internas	0,00	0,00	0,00	0,00
EM GARANTIAS POR MEIO DE FUNDOS E PROGRAMAS (XII)	0,00	0,00	0,00	0,00
TOTAL CONTRAGARANTIAS RECEBIDAS (XIII) = (IX + X + XI + XII)	0,00	0,00	0,00	0,00

MEDIDAS CORRETIVAS:

FONTE: Sistema de Contabilidade Pública, Unidade Responsável: PREFEITURA MUNICIPAL DE BOQUIRA

Nota: ¹ Inclui garantias concedidas por meio de Fundos.

LUCIANO DE OLIVEIRA E SILVA
Prefeito
923.321.295-53

HUMBERTO JOSE DE O. FRANÇA JUNIOR
Secretário de Finanças
794.085.835-15

AYRAN RIBEIRO PORTO
Contador
CRC - BA 042065/O

PREFEITURA MUNICIPAL DE BOQUIRA -
RELATÓRIO DE GESTÃO FISCAL
DEMONSTRATIVO DAS OPERAÇÕES DE CRÉDITO
ORÇAMENTOS FISCAL E DA SEGURIDADE SOCIAL
3o. QUADRIMESTRE 2021 / QUADRIMESTRE SETEMBRO - DEZEMBRO

RGF - ANEXO 4 (LRF, art. 55, inciso I, alínea "d" e inciso III alínea "c")

R\$ 1,00

<u>OPERAÇÕES DE CRÉDITO</u>	VALOR	
	No Quadrimestre de Referência	Até o Quadrimestre de Referência (a)
Mobiliária	0,00	0,00
Interna	0,00	0,00
Externa	0,00	0,00
Contratual	0,00	0,00
Interna	0,00	0,00
Empréstimos	0,00	0,00
Aquisição Financiada de Bens e Arrendamento Mercantil Financeiro	0,00	0,00
Antecipação de Receita pela Venda a Termo de Bens e Serviços	0,00	0,00
Assunção, Reconhecimento e Confissão de Dívidas (LRF, art. 29, § 1º)	0,00	0,00
Operações de crédito não sujeitas ao limite para fins de contratação (I)	0,00	0,00
Externa	0,00	0,00
Empréstimos	0,00	0,00
Aquisição Financiada de Bens e Arrendamento Mercantil Financeiro	0,00	0,00
Antecipações de Receitas pela Venda a Termo de Bens e Serviços	0,00	0,00
Assunção, Reconhecimento e Confissão de Dívidas (LRF, art. 29, § 1º)	0,00	0,00
Operações de crédito não sujeitas ao limite para fins de contratação (II)	0,00	0,00
TOTAL (III)	0,00	0,00

<u>APURAÇÃO DO CUMPRIMENTO DOS LIMITES</u>	VALOR	% SOBRE A RCL AJUSTADA
RECEITA CORRENTE LÍQUIDA - RCL (IV)	53.988.989,09	-
(-) Transferências obrigatórias da União relativas às emendas individuais (§ 1º, art. 166-A da CF) (V)	0,00	-
RECEITA CORRENTE LÍQUIDA AJUSTADA PARA CÁLCULO DOS LIMITES DE ENDIVIDAMENTO (VI) = (IV - V)	53.988.989,09	-
OPERAÇÕES VEDADAS (VII)	0,00	0,00
TOTAL CONSIDERADO PARA FINS DA APURAÇÃO DO CUMPRIMENTO DO LIMITE (VIII) = (IIIa + VII - Ia - IIa)	0,00	0,00
LIMITE GERAL DEFINIDO POR RESOLUÇÃO DO SENADO FEDERAL PARA AS OPERAÇÕES DE CRÉDITO INTERNAS E EXTERNAS	8.638.238,25	16,00
LIMITE DE ALERTA (inciso III do § 1º do art. 59 da LRF)	7.774.414,43	14,40
OPERAÇÕES DE CRÉDITO POR ANTECIPAÇÃO DA RECEITA ORÇAMENTÁRIA	0,00	0,00
LIMITE DEFINIDO POR RESOLUÇÃO DO SENADO FEDERAL PARA AS OPERAÇÕES DE CRÉDITO POR ANTECIPAÇÃO DA RECEITA ORÇAMENTÁRIA	3.779.229,24	7,00

<u>OUTRAS OPERAÇÕES QUE INTEGRAM A DÍVIDA CONSOLIDADA</u>	VALOR REALIZADO	
	No Quadrimestre de Referência	Até o Quadrimestre de Referência (a)
Parcelamentos de Dívidas	0,00	0,00
Tributos	0,00	0,00
Contribuições Previdenciárias	0,00	0,00
FGTS	0,00	0,00
Operações de reestruturação e recomposição do principal de dívidas	0,00	0,00

FONTE: Sistema de Contabilidade Pública, Unidade Responsável: PREFEITURA MUNICIPAL DE BOQUIRA

Notas: 1 Para fins de contratação de operações de crédito, verificadas pela STN/COPEM segundo o Manual para Instrução de Pleitos, serão consideradas no cálculo do limite as operações que pressupõem ingresso financeiro.

LUCIANO DE OLIVEIRA E SILVA
Prefeito
923.321.295-53

HUMBERTO JOSE DE O. FRANÇA JUNIOR
Secretário de Finanças
794.085.835-15

AYRAN RIBEIRO PORTO
Contador
CRC - BA 042065/O

PREFEITURA MUNICIPAL DE BOQUIRA
RELATÓRIO DE GESTÃO FISCAL
DEMONSTRATIVO DA DISPONIBILIDADE DE CAIXA E DOS RESTOS A PAGAR
ORÇAMENTOS FISCAL E DA SEGURIDADE SOCIAL
JANEIRO - DEZEMBRO 2021

RGF - ANEXO 5 (LRF, art. 55, Inciso III, alínea "a")

R\$ 1,00

IDENTIFICAÇÃO DOS RECURSOS	DISPONIBILIDADE DE CAIXA BRUTA	OBRIGAÇÕES FINANCEIRAS				INSUFICIÊNCIA FINANCEIRA VERIFICADA NO CONSÓRCIO PÚBLICO	DISPONIBILIDADE DE CAIXA LÍQUIDA (ANTES DA INSCRIÇÃO EM RESTOS A PAGAR NÃO PROCESSADOS DO EXERCÍCIO)	RESTOS A PAGAR EMPENHADOS E NÃO LIQUIDADOS DO EXERCÍCIO	EMPENHOS NÃO LIQUIDADOS CANCELADOS (NÃO INSCRITOS POR INSUFICIÊNCIA FINANCEIRA)	DISPONIBILIDADE DE CAIXA LÍQUIDA (APÓS A INSCRIÇÃO EM RESTOS A PAGAR NÃO PROCESSADOS DO EXERCÍCIO)
		Restos a Pagar Liquidados e Não Pagos		Restos a Pagar Empenhados e Não Liquidados de Exercícios Anteriores	Demais Obrigações Financeiras					
		De Exercícios Anteriores	Do Exercício							
(a)	(b)	(c)	(d)	(e)	(f)	(g) = (a - (b + c + d + e) - f)	(h)	(i)	(j) = (g - i)	
TOTAL DOS RECURSOS NÃO VINCULADOS (I)	13.726.062,49	354.340,89	350.757,73	15.497,42	0,00	0,00	13.005.466,45	57.085,20	0,00	12.948.381,25
Recursos Ordinários (Fonte 0100)	293.878,99	354.340,89	350.757,73	15.497,42	0,00	0,00	-426.717,05	57.085,20	0,00	-483.802,25
Outros recursos não vinculados	13.432.183,50						13.432.183,50	0,00		13.432.183,50
TOTAL DOS RECURSOS VINCULADOS (II)	611.001,54	372.539,65	1.664.824,94	294.312,83	0,00	0,00	-1.720.675,88	10.200,00	0,00	-1.730.875,88
Receitas de Impostos e de Transferência de Impostos - Transferências do FUNDEB	19.108,16 3.164,91	12.433,05 165.063,65	19.284,88 112.350,35			0,00	-12.609,77 -274.249,09	3.000,00	0,00	15.609,77 274.249,09
Outros Recursos Vinculados à Educação	47.027,82		31.412,42	3.332,48		0,00	12.282,92		0,00	12.282,92
Receitas de Impostos e de Transferência de Impostos - Outros Recursos Vinculados à Saúde	2.378,52	7.535,45	434.516,65	876,88		0,00	-440.550,46	4.800,00	0,00	445.350,46
Recursos Vinculados à Assistência Social	25.119,48	175.554,16	966.708,84	2.427,50		0,00	-1.119.571,02		0,00	1.119.571,02
Recursos Vinculados ao RPPS - Plano Previdenciário	4.496,64	11.953,34	10.645,67	9.892,58		0,00	-27.994,95	2.400,00	0,00	30.394,95
Recursos Vinculados ao RPPS - Plano Financeiro						0,00	0,00		0,00	-
Recursos de Operações de Crédito (exceto vinculados à Educação e à Saúde)						0,00	0,00		0,00	-
Recursos de Alienação de Bens/Ativos						0,00	0,00		0,00	-
Outros Recursos Vinculados	509.706,01		89.906,13	277.783,39		0,00	142.016,49		0,00	142.016,49
TOTAL (III) = (I + II)	14.337.064,03	726.880,54	2.015.582,67	309.810,25	0,00	0,00	11.284.790,57	67.285,20	0,00	11.217.505,37

Fonte: PREFEITURA MUNICIPAL DE IBOTIRAMA
Nota:


LUCIANO DE OLIVEIRA E SILVA
PREFEITO
923.321.295-53


HUMBERTO JOSE DE O. FRANÇA JUNIOR
Secretário de Finanças
794.085.835-15


AYRAN RIBEIRO PORTO
Contador
CRC -BA 042065/O

RELATÓRIO DE GESTÃO FISCAL

ORÇAMENTOS FISCAL E DA SEGURIDADE SOCIAL
QUADRIMESTRE SETEMBRO - DEZEMBRO / 2021

LRF, art. 48 - Anexo 6

R\$ 1,00

	VALOR ATÉ O QUADRIMESTRE	
Receita Corrente Líquida	53.988.989,09	
Receita Corrente Líquida Ajustada para Cálculo dos Limites de Endividamento	53.988.989,09	
Receita Corrente Líquida Ajustada para Cálculo dos Limites de Despesa com Pessoal	53.988.989,09	
	VALOR	% SOBRE A RCL AJUSTADA
Despesa Total com Pessoal - DTP	34.422.685,31	63,76
Limite Máximo (incisos I, II e III do art.20 da LRF) - 54,00%	29.154.054,11	54,00
Limite Prudencial (0,95 x VI) (parágrafo único do art. 22 da LRF)	27.696.351,40	51,30
Limite de Alerta (inciso II do §1º do art. 59 da LRF) - <%>	26.238.648,70	48,60
	VALOR	% SOBRE A RCL
Dívida Consolidada Líquida	22.261.456,64	41,23
Limite Definido por Resolução do Senado Federal	64.786.786,91	120,00
	VALOR	% SOBRE A RCL
Total das Garantias Concedidas	0,00	0,00
Limite Definido por Resolução do Senado Federal	11.877.577,60	22,00
	VALOR	% SOBRE A RCL
Operações de Crédito Externas e Internas	0,00	0,00
Limite Definido pelo Senado Federal para Operações de Crédito Externas e Internas	8.638.238,25	16,00
Operações de Crédito por Antecipação da Receita	0,00	0,00
Limite Definido pelo Senado Federal para Operações de Crédito por Antecipação da Receita	3.779.229,24	7,00
	INSCRIÇÃO EM RESTOS A PAGAR NÃO PROCESSADOS	DISPONIBILIDADE DE CAIXA LÍQUIDA (APÓS A INSCRIÇÃO EM RESTOS A PAGAR NÃO PROCESSADOS DO EXERCÍCIO)
Valor Total	67.285,20	11.217.505,37

FONTE: SISTEMA DE CONTABILIDADE PÚBLICA, UNIDADE RESPONSÁVEL: PREFEITURA MUNICIPAL DE BOQUIRA

LUCIANO DE OLIVEIRA E SILVA
Prefeito
923.321.295-53

HUMBERTO JOSE DE O. FRANÇA JUNIOR
Secretário de Finanças
794.085.835-15

AYRAN RIBEIRO PORTO
Contador
CRC - BA 042065/O