



Diário Oficial do **MUNICÍPIO**

Prefeitura Municipal de Boquira

1

Terça-feira • 18 de Julho de 2023 • Ano • Nº 2939

Esta edição encontra-se no site oficial deste ente.

Sumário

Relatório Resumido da Execução Orçamentária..... 02 a 27.



Relatório Resumido da Execução Orçamentária

BA - EXECUTIVO

PREFEITURA MUNICIPAL DE BOQUIRA

RELATÓRIO RESUMIDO DE EXECUÇÃO ORÇAMENTÁRIA

BALANÇO ORÇAMENTÁRIO

ORÇAMENTO FISCAL DA SEGURIDADE SOCIAL

(Janeiro a Fevereiro) - 1º Bimestre de 2023



RREO - Anexo 1 (LRF, Art. 52, inciso I, alíneas "a" e "b" do inciso II e §1º)

Em Reais

| RECEITAS | PREVISÃO INICIAL | PREVISÃO ATUALIZADA (a) | RECEITAS REALIZADAS | | | | SALDO (a-c) |
|---|------------------|-------------------------|---------------------|---------|--------------------|---------|---------------|
| | | | No Bimestre (b) | % (b/a) | Até o Bimestre (c) | % (c/a) | |
| RECEITAS (EXCETO INTRA-ORÇAMENTÁRIAS) (I) | 78.951.200,00 | 78.951.200,00 | 11.949.249,75 | 15,13 | 11.949.249,75 | 15,13 | 67.001.950,25 |
| RECEITAS CORRENTES | 74.037.430,00 | 74.037.430,00 | 11.949.249,75 | 16,14 | 11.949.249,75 | 16,14 | 62.088.180,25 |
| IMPOSTOS, TAXAS E CONTRIBUIÇÕES DE MELHORIA | 3.772.532,75 | 3.772.532,75 | 571.487,71 | 15,15 | 571.487,71 | 15,15 | 3.201.045,04 |
| Impostos | 2.699.363,00 | 2.699.363,00 | 364.899,79 | 13,52 | 364.899,79 | 13,52 | 2.334.463,21 |
| Impostos sobre o Patrimônio | 373.000,00 | 373.000,00 | 58.598,62 | 15,71 | 58.598,62 | 15,71 | 314.401,38 |
| Impostos sobre a Produção e Circulação de Mercadorias e Serviços | 767.795,00 | 767.795,00 | 64.644,29 | 8,42 | 64.644,29 | 8,42 | 703.150,71 |
| Impostos sobre a Produção | 767.795,00 | 767.795,00 | 64.644,29 | 8,42 | 64.644,29 | 8,42 | 703.150,71 |
| Taxas | 1.073.169,75 | 1.073.169,75 | 206.587,92 | 19,25 | 206.587,92 | 19,25 | 866.581,83 |
| Taxas pelo Exercício do Poder de Polícia | 1.057.269,75 | 1.057.269,75 | 206.328,63 | 19,52 | 206.328,63 | 19,52 | 850.941,12 |
| Taxas pela Prestação de Serviços | 15.900,00 | 15.900,00 | 259,29 | 1,63 | 259,29 | 1,63 | 15.640,71 |
| CONTRIBUIÇÕES | 216.400,00 | 216.400,00 | 12.960,21 | 5,99 | 12.960,21 | 5,99 | 203.439,79 |
| Contribuição para o Custeio do Serviço de Iluminação Pública | 216.400,00 | 216.400,00 | 12.960,21 | 5,99 | 12.960,21 | 5,99 | 203.439,79 |
| Contribuição para o Custeio do Serviço de Iluminação Pública | 216.400,00 | 216.400,00 | 12.960,21 | 5,99 | 12.960,21 | 5,99 | 203.439,79 |
| RECEITA PATRIMONIAL | 1.461.046,13 | 1.461.046,13 | 267.291,42 | 18,29 | 267.291,42 | 18,29 | 1.193.754,71 |
| Receitas Imobiliárias | 15.000,00 | 15.000,00 | 0,00 | 0,00 | 0,00 | 0,00 | 15.000,00 |
| Alugueis | 15.000,00 | 15.000,00 | 0,00 | 0,00 | 0,00 | 0,00 | 15.000,00 |
| Valores Mobiliários | 1.422.311,21 | 1.422.311,21 | 220.719,30 | 15,52 | 220.719,30 | 15,52 | 1.201.591,91 |
| Juros e Correções Monetárias | 1.422.311,21 | 1.422.311,21 | 220.719,30 | 15,52 | 220.719,30 | 15,52 | 1.201.591,91 |
| Outras Receitas Patrimoniais | 23.734,92 | 23.734,92 | 46.572,12 | 196,22 | 46.572,12 | 196,22 | -22.837,20 |
| Outras Receitas Patrimoniais | 23.734,92 | 23.734,92 | 46.572,12 | 196,22 | 46.572,12 | 196,22 | -22.837,20 |
| RECEITAS DE SERVIÇOS | 834.860,00 | 834.860,00 | 120.349,77 | 14,42 | 120.349,77 | 14,42 | 714.510,23 |
| Serviços Administrativos e Comerciais Gerais | 833.600,00 | 833.600,00 | 120.349,77 | 14,44 | 120.349,77 | 14,44 | 713.250,23 |
| Serviços Administrativos e Comerciais Gerais | 833.600,00 | 833.600,00 | 120.349,77 | 14,44 | 120.349,77 | 14,44 | 713.250,23 |
| Outros Serviços | 1.260,00 | 1.260,00 | 0,00 | 0,00 | 0,00 | 0,00 | 1.260,00 |
| Outros Serviços | 1.260,00 | 1.260,00 | 0,00 | 0,00 | 0,00 | 0,00 | 1.260,00 |
| TRANSFERÊNCIAS CORRENTES | 67.728.136,60 | 67.728.136,60 | 10.972.095,50 | 16,20 | 10.972.095,50 | 16,20 | 56.756.041,10 |
| Transferências da União e de suas Entidades | 48.775.464,00 | 48.775.464,00 | 8.017.525,40 | 16,44 | 8.017.525,40 | 16,44 | 40.757.938,60 |
| Transferências Decorrentes de Participação na Receita da União | 27.765.140,00 | 27.765.140,00 | 5.039.871,14 | 18,15 | 5.039.871,14 | 18,15 | 22.725.268,86 |
| Transferências das Compensações Financeiras pela Exploração de Recursos Naturais | 1.563.889,50 | 1.563.889,50 | 132.258,91 | 8,46 | 132.258,91 | 8,46 | 1.431.630,59 |
| Transferências de Recursos do Sistema Único de Saúde - SUS | 8.911.270,50 | 8.911.270,50 | 984.641,75 | 11,05 | 984.641,75 | 11,05 | 7.926.628,75 |
| Transferências de Recursos do Fundo Nacional de Desenvolvimento da Educação - FNDE | 1.378.867,00 | 1.378.867,00 | 122.112,13 | 8,86 | 122.112,13 | 8,86 | 1.256.754,87 |
| Transferências de Recursos de Complementação da União ao Fundo de Manutenção e Desenvolvimento da Educação Básica e de Valorização dos Profissionais da Educação - FUNDEB | 7.152.800,00 | 7.152.800,00 | 1.682.313,58 | 23,52 | 1.682.313,58 | 23,52 | 5.470.486,42 |
| Transferências de Recursos do Fundo Nacional de Assistência Social - FNAS | 740.622,00 | 740.622,00 | 51.742,61 | 6,99 | 51.742,61 | 6,99 | 688.879,39 |
| Transferências de Convênios da União e de Suas Entidades | 200.000,00 | 200.000,00 | 0,00 | 0,00 | 0,00 | 0,00 | 200.000,00 |
| Outras Transferências de Recursos da União e de suas Entidades | 1.062.875,00 | 1.062.875,00 | 4.585,28 | 0,43 | 4.585,28 | 0,43 | 1.058.289,72 |
| Transferências dos Estados e do Distrito Federal e de suas Entidades | 6.078.072,60 | 6.078.072,60 | 728.317,71 | 11,98 | 728.317,71 | 11,98 | 5.349.754,89 |
| Participação na Receita dos Estados e Distrito Federal | 4.866.324,00 | 4.866.324,00 | 728.317,71 | 14,97 | 728.317,71 | 14,97 | 4.138.006,29 |
| Transferências de Recursos do Sistema Único de Saúde - SUS | 759.008,60 | 759.008,60 | 0,00 | 0,00 | 0,00 | 0,00 | 759.008,60 |
| Transferências de Convênios dos Estados e DF e de Suas Entidades | 170.000,00 | 170.000,00 | 0,00 | 0,00 | 0,00 | 0,00 | 170.000,00 |
| Outras Transferências dos Estados e Distrito Federal | 282.740,00 | 282.740,00 | 0,00 | 0,00 | 0,00 | 0,00 | 282.740,00 |
| Transferências de Outras Instituições Públicas | 12.874.600,00 | 12.874.600,00 | 2.226.252,39 | 17,29 | 2.226.252,39 | 17,29 | 10.648.347,61 |

BA - EXECUTIVO

PREFEITURA MUNICIPAL DE BOQUIRA

RELATÓRIO RESUMIDO DE EXECUÇÃO ORÇAMENTÁRIA

BALANÇO ORÇAMENTÁRIO

ORÇAMENTO FISCAL DA SEGURIDADE SOCIAL

(Janeiro a Fevereiro) - 1º Bimestre de 2023



| | | | | | | | |
|--|----------------------|----------------------|----------------------|--------------|----------------------|--------------|----------------------|
| Transferências de Recursos do Fundo de Manutencao e Desenvolvimento da Educacao Basica e de Valorizacao dos Profissionais da Educacao - FUNDEB | 12.874.600,00 | 12.874.600,00 | 2.226.252,39 | 17,29 | 2.226.252,39 | 17,29 | 10.648.347,61 |
| OUTRAS RECEITAS CORRENTES | 24.454,52 | 24.454,52 | 5.065,14 | 20,71 | 5.065,14 | 20,71 | 19.389,38 |
| Multas Administrativas, Contratuais e Judiciais | 17.500,00 | 17.500,00 | 4.920,00 | 28,11 | 4.920,00 | 28,11 | 12.580,00 |
| Multas Administrativas, Contratuais e Judiciais | 17.500,00 | 17.500,00 | 4.920,00 | 28,11 | 4.920,00 | 28,11 | 12.580,00 |
| Indenizacoes e Restituicoes | 3.780,00 | 3.780,00 | 0,00 | 0,00 | 0,00 | 0,00 | 3.780,00 |
| Indenizacoes | 3.780,00 | 3.780,00 | 0,00 | 0,00 | 0,00 | 0,00 | 3.780,00 |
| Demais Receitas Correntes | 3.174,52 | 3.174,52 | 145,14 | 4,57 | 145,14 | 4,57 | 3.029,38 |
| RECEITAS DE CAPITAL | 4.913.770,00 | 4.913.770,00 | 0,00 | 0,00 | 0,00 | 0,00 | 4.913.770,00 |
| OPERAÇÕES DE CRÉDITO | 100.000,00 | 100.000,00 | 0,00 | 0,00 | 0,00 | 0,00 | 100.000,00 |
| Operações de Credito Internas | 100.000,00 | 100.000,00 | 0,00 | 0,00 | 0,00 | 0,00 | 100.000,00 |
| Outras Operações de Credito Internas | 100.000,00 | 100.000,00 | 0,00 | 0,00 | 0,00 | 0,00 | 100.000,00 |
| TRANSFERENCIAS DE CAPITAL | 4.813.770,00 | 4.813.770,00 | 0,00 | 0,00 | 0,00 | 0,00 | 4.813.770,00 |
| Transferencias da Uniao e de suas Entidades | 4.050.300,00 | 4.050.300,00 | 0,00 | 0,00 | 0,00 | 0,00 | 4.050.300,00 |
| Transferencias de Recursos do Sistema Unico de Saude - SUS | 500.000,00 | 500.000,00 | 0,00 | 0,00 | 0,00 | 0,00 | 500.000,00 |
| Transferencias de Recursos do Fundo Nacional do Desenvolvimento da Educacao - FNDE | 200.000,00 | 200.000,00 | 0,00 | 0,00 | 0,00 | 0,00 | 200.000,00 |
| Transferencias de Convenios da Uniao e de suas Entidades | 3.350.300,00 | 3.350.300,00 | 0,00 | 0,00 | 0,00 | 0,00 | 3.350.300,00 |
| Transferências dos Estados e do Distrito Federal e de suas Entidades | 738.750,00 | 738.750,00 | 0,00 | 0,00 | 0,00 | 0,00 | 738.750,00 |
| Transferencias de Convenios dos Estados e DF e de Suas Entidades | 738.750,00 | 738.750,00 | 0,00 | 0,00 | 0,00 | 0,00 | 738.750,00 |
| Demais Transferencias de Capital | 24.720,00 | 24.720,00 | 0,00 | 0,00 | 0,00 | 0,00 | 24.720,00 |
| Outras Transferencias de Capital | 24.720,00 | 24.720,00 | 0,00 | 0,00 | 0,00 | 0,00 | 24.720,00 |
| RECEITAS (INTRA-ORÇAMENTÁRIAS) (II) | 27.000,00 | 27.000,00 | 0,00 | 0,00 | 0,00 | 0,00 | 27.000,00 |
| SUBTOTAL DAS RECEITAS (III) = (I + II) | 78.978.200,00 | 78.978.200,00 | 11.949.249,75 | 15,13 | 11.949.249,75 | 15,13 | 67.028.950,25 |
| OPERAÇÕES DE CRÉDITO / REFINANCIAMENTO (IV) | 0,00 | 0,00 | 0,00 | 0,00 | 0,00 | 0,00 | 0,00 |
| Operações de Crédito - Mercado Interno | 0,00 | 0,00 | 0,00 | 0,00 | 0,00 | 0,00 | 0,00 |
| Mobiliária | 0,00 | 0,00 | 0,00 | 0,00 | 0,00 | 0,00 | 0,00 |
| Contratual | 0,00 | 0,00 | 0,00 | 0,00 | 0,00 | 0,00 | 0,00 |
| Operações de Crédito - Mercado Externo | 0,00 | 0,00 | 0,00 | 0,00 | 0,00 | 0,00 | 0,00 |
| Mobiliária | 0,00 | 0,00 | 0,00 | 0,00 | 0,00 | 0,00 | 0,00 |
| Contratual | 0,00 | 0,00 | 0,00 | 0,00 | 0,00 | 0,00 | 0,00 |
| SUBTOTAL COM REFINANCIAMENTO (V) = (III + IV) | 78.978.200,00 | 78.978.200,00 | 11.949.249,75 | 15,13 | 11.949.249,75 | 15,13 | 67.028.950,25 |
| DÉFICIT (VI) | -- | -- | -- | -- | 0,00 | -- | -- |
| TOTAL (VII) = (V + VI) | 78.978.200,00 | 78.978.200,00 | 11.949.249,75 | 15,13 | 11.949.249,75 | 15,13 | 67.028.950,25 |
| SALDOS DE EXERCÍCIOS ANTERIORES | -- | -- | -- | -- | -- | -- | -- |
| Recursos Arrecadados em Exercícios Anteriores - RPPS | -- | -- | -- | -- | -- | -- | -- |
| Superávit Financeiro Utilizado para Créditos Adicionais | -- | -- | -- | -- | -- | -- | -- |


| DESPESAS | DOTAÇÃO INICIAL (d) | DOTAÇÃO ATUALIZADA (e) | DESPESAS EMPENHADAS | | SALDO (g)=(e-f) | DESPESAS LIQUIDADAS | | SALDO (i)=(c-h) | DESPESAS PAGAS ATÉ O MÊS (f) | INSCRITAS EM RESTOS A PAGAR NÃO PROCESSADOS (k) |
|---|----------------------|------------------------|----------------------|----------------------|----------------------|---------------------|----------------------|----------------------|------------------------------|---|
| | | | No Bimestre | Até o Bimestre (f) | | No Bimestre | Até o Bimestre (h) | | | |
| DESPESAS (EXCETO INTRA-ORÇAMENTÁRIAS) (VIII) | 78.978.200,00 | 78.978.200,00 | 20.687.241,59 | 20.687.241,59 | 58.290.958,41 | 6.657.952,89 | 6.657.952,89 | 72.320.247,11 | 5.934.629,02 | 0,00 |
| DESPS CORRENTES | 66.768.719,77 | 66.690.719,77 | 19.360.592,21 | 19.360.592,21 | 47.330.127,56 | 6.008.402,98 | 6.008.402,98 | 60.682.316,79 | 5.287.754,11 | 0,00 |
| PESSOAL E ENC SOCIAIS | 39.107.022,46 | 38.849.172,46 | 9.959.590,80 | 9.959.590,80 | 28.889.581,66 | 3.683.790,58 | 3.683.790,58 | 35.165.381,88 | 3.650.213,16 | 0,00 |
| JUROS E ENC DA DIVIDA | 5.000,00 | 5.000,00 | 0,00 | 0,00 | 5.000,00 | 0,00 | 0,00 | 5.000,00 | 0,00 | 0,00 |
| OUT DESPS CORRENTES | 27.656.697,31 | 27.836.547,31 | 9.401.001,41 | 9.401.001,41 | 18.435.545,90 | 2.324.612,40 | 2.324.612,40 | 25.511.934,91 | 1.637.540,95 | 0,00 |
| DESPS DE CAPITAL | 11.724.480,23 | 11.862.480,23 | 1.326.649,38 | 1.326.649,38 | 10.535.830,85 | 649.549,91 | 649.549,91 | 11.212.930,32 | 646.874,91 | 0,00 |
| INVESTIMENTOS | 10.729.960,23 | 10.867.960,23 | 374.649,38 | 374.649,38 | 10.493.310,85 | 273.149,38 | 273.149,38 | 10.594.810,85 | 270.474,38 | 0,00 |
| AMORTIZACAO DA DIVIDA | 994.520,00 | 994.520,00 | 952.000,00 | 952.000,00 | 42.520,00 | 376.400,53 | 376.400,53 | 618.119,47 | 376.400,53 | 0,00 |
| RESERVA DE CONTINGENCIA | 485.000,00 | 425.000,00 | 0,00 | 0,00 | 425.000,00 | 0,00 | 0,00 | 425.000,00 | 0,00 | 0,00 |
| RESERVA DE CONTINGENCIA | 485.000,00 | 425.000,00 | 0,00 | 0,00 | 425.000,00 | 0,00 | 0,00 | 425.000,00 | 0,00 | 0,00 |
| DESPESAS (INTRA-ORÇAMENTÁRIAS) (IX) | 0,00 | 0,00 | 0,00 | 0,00 | 0,00 | 0,00 | 0,00 | 0,00 | 0,00 | 0,00 |
| SUBTOTAL DAS DESPESAS (X) = (VIII + IX) | 78.978.200,00 | 78.978.200,00 | 20.687.241,59 | 20.687.241,59 | 58.290.958,41 | 6.657.952,89 | 6.657.952,89 | 72.320.247,11 | 5.934.629,02 | 0,00 |
| AMORTIZAÇÃO DA DIV. / REFINANCIAMENTO (XI) | 0,00 | 0,00 | 0,00 | 0,00 | 0,00 | 0,00 | 0,00 | 0,00 | 0,00 | 0,00 |
| Amortização da Dívida Interna | 0,00 | 0,00 | 0,00 | 0,00 | 0,00 | 0,00 | 0,00 | 0,00 | 0,00 | 0,00 |
| Dívida Mobiliária | 0,00 | 0,00 | 0,00 | 0,00 | 0,00 | 0,00 | 0,00 | 0,00 | 0,00 | 0,00 |
| Outras Dívidas | 0,00 | 0,00 | 0,00 | 0,00 | 0,00 | 0,00 | 0,00 | 0,00 | 0,00 | 0,00 |
| Amortização da Dívida Externa | 0,00 | 0,00 | 0,00 | 0,00 | 0,00 | 0,00 | 0,00 | 0,00 | 0,00 | 0,00 |
| Dívida Mobiliária | 0,00 | 0,00 | 0,00 | 0,00 | 0,00 | 0,00 | 0,00 | 0,00 | 0,00 | 0,00 |
| Outras Dívidas | 0,00 | 0,00 | 0,00 | 0,00 | 0,00 | 0,00 | 0,00 | 0,00 | 0,00 | 0,00 |
| SUBTOTAL C/ REFINANCIAMENTO (XII) = (XI + XII) | 78.978.200,00 | 78.978.200,00 | 20.687.241,59 | 20.687.241,59 | 58.290.958,41 | 6.657.952,89 | 6.657.952,89 | 72.320.247,11 | 5.934.629,02 | 0,00 |
| SUPERÁVIT (XIII) | -- | -- | -- | 0,00 | -- | -- | 5.291.296,86 | -- | -- | -- |
| TOTAL (XIV) = (XII + XIII) | 78.978.200,00 | 78.978.200,00 | 20.687.241,59 | 20.687.241,59 | 58.290.958,41 | 6.657.952,89 | 11.949.249,75 | 72.320.247,11 | 5.934.629,02 | 0,00 |
| RESERVA DO RPPS | 0,00 | 0,00 | 0,00 | 0,00 | 0,00 | 0,00 | 0,00 | 0,00 | 0,00 | 0,00 |

FUNTE: Sistema: Sistema CONTÁBIL. Unidade Responsável: PREFEITURA MUNICIPAL DE BOQUIRA, Emissão: 04/04/2023, às 09:41:04. Assinado Digitalmente no dia 04/04/2023, às 09:41:04.
1 O déficit será apurado pela diferença entre a receita realizada e a despesa liquidada nos cinco primeiros bimestres e a despesa empenhada no último bimestre.
2 Essa linha será apresentada somente no Demonstrativo aplicado aos Estados.


LUCIANO DE OLIVEIRA E SILVA
Prefeito Municipal
CPF: 923.321.295-53


HUMBERTO JOSE DE O. FRANCA JUNIOR
Sec. de Finanças
CPF: 794.085.835-15


LUAN PORTO ARAUJO
Controlador Interno


AYRAN RIBEIRO PORTO
Contador(a)
Reg. Prof.: CRC - BA 042065/O

BA - EXECUTIVO

PREFEITURA MUNICIPAL DE BOQUIRA

RELATÓRIO RESUMIDO DE EXECUÇÃO ORÇAMENTÁRIA

DEMONSTRATIVO DA EXECUÇÃO DAS DESPESAS POR FUNÇÃO/SUBFUNÇÃO

ORÇAMENTO FISCAL DA SEGURIDADE SOCIAL

(Janeiro a Fevereiro) - 1º Bimestre de 2023



RRFO - Anexo 2 (LRF, Art. 52, inciso II, alínea "c")

| FUNÇÃO/SUBFUNÇÃO | DOTAÇÃO INICIAL | DOTAÇÃO ATUALIZADA (a) | DESPESAS EMPENHADAS | | | SALDO (c) = (a-b) | DESPESAS LIQUIDADAS | | | SALDO (e) = (a-d) | INSCRITAS EM RESTOS A PAGAR NÃO PROCESSADOS* (f) |
|---|-----------------|------------------------|---------------------|--------------------|---------------|-------------------|---------------------|--------------------|---------------|-------------------|--|
| | | | No Bimestre | Até o Bimestre (b) | % (b/total b) | | No Bimestre | Até o Bimestre (d) | % (d/total d) | | |
| DESPESAS (EXCETO INTRA-ORÇAMENTÁRIAS) (1) | 78.978.200,00 | 78.978.200,00 | 20.687.241,59 | 20.687.241,59 | 100,00 | 58.290.958,41 | 6.657.952,89 | 6.657.952,89 | 100,00 | 72.320.247,11 | 0,00 |
| LEGISLATIVA | 2.760.640,00 | 2.760.640,00 | 1.881.631,46 | 1.881.631,46 | 9,10 | 879.008,54 | 285.458,24 | 285.458,24 | 4,29 | 2.475.181,76 | 0,00 |
| AÇÃO LEGISLATIVA | 2.760.640,00 | 2.760.640,00 | 1.881.631,46 | 1.881.631,46 | 9,10 | 879.008,54 | 285.458,24 | 285.458,24 | 4,29 | 2.475.181,76 | 0,00 |
| JUDICIÁRIA | 250.000,00 | 250.000,00 | 100.000,00 | 100.000,00 | 0,48 | 150.000,00 | 15.500,00 | 15.500,00 | 0,23 | 234.500,00 | 0,00 |
| DEFESA INTERESSE PÚBLICO NO PROCESSO JUDICIÁRIO | 250.000,00 | 250.000,00 | 100.000,00 | 100.000,00 | 0,48 | 150.000,00 | 15.500,00 | 15.500,00 | 0,23 | 234.500,00 | 0,00 |
| ADMINISTRAÇÃO | 7.220.709,39 | 7.280.709,39 | 2.344.924,64 | 2.344.924,64 | 11,34 | 4.935.784,75 | 838.539,19 | 838.539,19 | 12,59 | 6.442.170,20 | 0,00 |
| PLANEJAMENTO E ORÇAMENTO | 208.500,00 | 208.500,00 | 31.849,89 | 31.849,89 | 0,15 | 176.650,11 | 26.389,20 | 26.389,20 | 0,40 | 182.110,80 | 0,00 |
| ADMINISTRAÇÃO GERAL | 4.944.400,00 | 5.004.400,00 | 1.653.396,76 | 1.653.396,76 | 7,99 | 3.351.003,24 | 623.223,51 | 623.223,51 | 9,36 | 4.381.176,49 | 0,00 |
| ADMINISTRAÇÃO FINANCEIRA | 1.675.809,39 | 1.675.809,39 | 500.418,65 | 500.418,65 | 2,42 | 1.175.390,74 | 159.611,18 | 159.611,18 | 2,40 | 1.516.198,21 | 0,00 |
| CONTROLE EXTERNO | 104.000,00 | 104.000,00 | 60.600,00 | 60.600,00 | 0,29 | 43.400,00 | 5.600,00 | 5.600,00 | 0,08 | 98.400,00 | 0,00 |
| NORMATIZAÇÃO E FISCALIZAÇÃO | 15.000,00 | 15.000,00 | 0,00 | 0,00 | 0,00 | 15.000,00 | 0,00 | 0,00 | 0,00 | 15.000,00 | 0,00 |
| ADMINISTRAÇÃO DE RECEITAS | 103.000,00 | 103.000,00 | 6.521,02 | 6.521,02 | 0,03 | 96.478,98 | 3.604,22 | 3.604,22 | 0,05 | 99.395,78 | 0,00 |
| COMUNICAÇÃO SOCIAL | 170.000,00 | 170.000,00 | 92.138,32 | 92.138,32 | 0,45 | 77.861,68 | 20.111,08 | 20.111,08 | 0,30 | 149.888,92 | 0,00 |
| SEGURANÇA PÚBLICA | 32.000,00 | 32.000,00 | 0,00 | 0,00 | 0,00 | 32.000,00 | 0,00 | 0,00 | 0,00 | 32.000,00 | 0,00 |
| POLICIAMENTO | 20.000,00 | 20.000,00 | 0,00 | 0,00 | 0,00 | 20.000,00 | 0,00 | 0,00 | 0,00 | 20.000,00 | 0,00 |
| DEFESA CIVIL | 12.000,00 | 12.000,00 | 0,00 | 0,00 | 0,00 | 12.000,00 | 0,00 | 0,00 | 0,00 | 12.000,00 | 0,00 |
| ASSISTÊNCIA SOCIAL | 2.755.324,66 | 2.785.324,66 | 979.049,36 | 979.049,36 | 4,73 | 1.806.275,30 | 156.358,73 | 156.358,73 | 2,35 | 2.628.965,93 | 0,00 |
| ADMINISTRAÇÃO GERAL | 828.160,25 | 828.160,25 | 323.957,95 | 323.957,95 | 1,57 | 504.202,30 | 35.933,02 | 35.933,02 | 0,54 | 792.227,23 | 0,00 |
| FORMAÇÃO DE RECURSOS HUMANOS | 49.185,91 | 49.185,91 | 0,00 | 0,00 | 0,00 | 49.185,91 | 0,00 | 0,00 | 0,00 | 49.185,91 | 0,00 |
| ASSISTÊNCIA AO PORTADOR DE DEFICIÊNCIA | 561.991,32 | 561.991,32 | 192.500,15 | 192.500,15 | 0,93 | 369.491,17 | 24.525,82 | 24.525,82 | 0,37 | 537.465,50 | 0,00 |
| ASSISTÊNCIA À CRIANÇA E AO ADOLESCENTE | 485.937,40 | 485.937,40 | 113.300,00 | 113.300,00 | 0,55 | 372.637,40 | 22.693,08 | 22.693,08 | 0,34 | 463.244,32 | 0,00 |
| ASSISTÊNCIA COMUNITÁRIA | 830.049,78 | 860.049,78 | 349.291,26 | 349.291,26 | 1,69 | 510.758,52 | 73.206,81 | 73.206,81 | 1,10 | 786.842,97 | 0,00 |
| SAÚDE | 19.864.018,13 | 19.864.018,13 | 5.593.715,71 | 5.593.715,71 | 27,04 | 14.270.302,42 | 1.427.684,86 | 1.427.684,86 | 21,44 | 18.436.333,27 | 0,00 |
| ADMINISTRAÇÃO GERAL | 2.443.462,36 | 2.443.462,36 | 1.125.695,52 | 1.125.695,52 | 5,44 | 1.317.766,84 | 289.570,20 | 289.570,20 | 4,35 | 2.153.892,16 | 0,00 |
| FORMAÇÃO DE RECURSOS HUMANOS | 60.840,00 | 60.840,00 | 0,00 | 0,00 | 0,00 | 60.840,00 | 0,00 | 0,00 | 0,00 | 60.840,00 | 0,00 |
| ATENÇÃO BÁSICA | 6.980.260,58 | 6.980.260,58 | 1.726.573,60 | 1.726.573,60 | 8,35 | 5.253.686,98 | 500.684,01 | 500.684,01 | 7,52 | 6.479.576,57 | 0,00 |
| ASSISTÊNCIA HOSPITALAR E AMBULATORIAL | 9.024.616,64 | 8.900.616,64 | 2.244.038,53 | 2.244.038,53 | 10,85 | 6.656.578,11 | 604.492,13 | 604.492,13 | 9,08 | 8.296.124,51 | 0,00 |
| SUPPORTO PROFILÁTICO E TERAPÊUTICO | 612.463,68 | 612.463,68 | 401.115,46 | 401.115,46 | 1,94 | 211.348,22 | 14.041,62 | 14.041,62 | 0,21 | 598.422,06 | 0,00 |

SIAPIC - FATOR SISTEMAS E CONSULTORIAS LTDA - CNPJ: 08.003.823/0001-82

Página: 1 de 3

| | | | | | | | | | | | |
|---|---------------|---------------|--------------|--------------|-------|---------------|--------------|--------------|-------|---------------|------|
| VIGILANCIA SANITARIA | 163.685,69 | 163.685,69 | 300,00 | 300,00 | 0,00 | 163.385,69 | 300,00 | 300,00 | 0,00 | 163.385,69 | 0,00 |
| VIGILANCIA EPIDEMIOLOGICA | 495.221,68 | 619.221,68 | 95.992,60 | 95.992,60 | 0,46 | 523.229,08 | 18.596,90 | 18.596,90 | 0,28 | 600.624,78 | 0,00 |
| ALIMENTACAO E NUTRICAO | 49.227,50 | 49.227,50 | 0,00 | 0,00 | 0,00 | 49.227,50 | 0,00 | 0,00 | 0,00 | 49.227,50 | 0,00 |
| PROTECAO E BENEFICIOS AO TRABALHADOR | 34.240,00 | 34.240,00 | 0,00 | 0,00 | 0,00 | 34.240,00 | 0,00 | 0,00 | 0,00 | 34.240,00 | 0,00 |
| EDUCACAO | 27.629.383,65 | 27.401.383,65 | 5.128.946,28 | 5.128.946,28 | 24,79 | 22.272.437,37 | 2.083.777,79 | 2.083.777,79 | 31,30 | 25.317.605,86 | 0,00 |
| ADMINISTRACAO GERAL | 16.747,50 | 16.747,50 | 0,00 | 0,00 | 0,00 | 16.747,50 | 0,00 | 0,00 | 0,00 | 16.747,50 | 0,00 |
| ALIMENTACAO E NUTRICAO | 576.418,14 | 576.418,14 | 120.000,00 | 120.000,00 | 0,58 | 456.418,14 | 0,00 | 0,00 | 0,00 | 576.418,14 | 0,00 |
| ENSINO FUNDAMENTAL | 24.480.884,26 | 24.252.884,26 | 4.404.267,78 | 4.404.267,78 | 21,29 | 19.848.616,48 | 1.902.171,77 | 1.902.171,77 | 28,57 | 22.350.712,49 | 0,00 |
| ENSINO MEDIO | 159.630,00 | 159.630,00 | 145.000,00 | 145.000,00 | 0,70 | 14.630,00 | 0,00 | 0,00 | 0,00 | 159.630,00 | 0,00 |
| ENSINO PROFISSIONAL | 40.600,00 | 40.600,00 | 8.000,00 | 8.000,00 | 0,04 | 32.600,00 | 8.000,00 | 8.000,00 | 0,12 | 32.600,00 | 0,00 |
| ENSINO SUPERIOR | 54.810,00 | 54.810,00 | 10.000,00 | 10.000,00 | 0,05 | 44.810,00 | 6.927,52 | 6.927,52 | 0,10 | 47.882,48 | 0,00 |
| EDUCACAO INFANTIL | 1.866.175,00 | 1.866.175,00 | 256.678,50 | 256.678,50 | 1,24 | 1.609.496,50 | 166.678,50 | 166.678,50 | 2,50 | 1.699.496,50 | 0,00 |
| TRANSPORTE RODOVIARIO | 434.118,75 | 434.118,75 | 185.000,00 | 185.000,00 | 0,89 | 249.118,75 | 0,00 | 0,00 | 0,00 | 434.118,75 | 0,00 |
| CULTURA | 556.833,70 | 556.833,70 | 29.084,66 | 29.084,66 | 0,14 | 527.749,04 | 24.084,66 | 24.084,66 | 0,36 | 532.749,04 | 0,00 |
| DIFUSAO CULTURAL | 556.833,70 | 556.833,70 | 29.084,66 | 29.084,66 | 0,14 | 527.749,04 | 24.084,66 | 24.084,66 | 0,36 | 532.749,04 | 0,00 |
| DIREITOS DA CIDADANIA | 100.470,81 | 100.470,81 | 0,00 | 0,00 | 0,00 | 100.470,81 | 0,00 | 0,00 | 0,00 | 100.470,81 | 0,00 |
| ASSISTENCIA AO IDOSO | 12.180,00 | 12.180,00 | 0,00 | 0,00 | 0,00 | 12.180,00 | 0,00 | 0,00 | 0,00 | 12.180,00 | 0,00 |
| ASSISTENCIA A CRIANCA E AO ADOLESCENTE | 59.464,81 | 59.464,81 | 0,00 | 0,00 | 0,00 | 59.464,81 | 0,00 | 0,00 | 0,00 | 59.464,81 | 0,00 |
| DIREITOS INDIVIDUAIS, COLETIVOS E DIFUSOS | 28.826,00 | 28.826,00 | 0,00 | 0,00 | 0,00 | 28.826,00 | 0,00 | 0,00 | 0,00 | 28.826,00 | 0,00 |
| URBANISMO | 10.003.731,88 | 10.123.731,88 | 2.270.512,62 | 2.270.512,62 | 10,98 | 7.853.219,26 | 1.037.672,80 | 1.037.672,80 | 15,59 | 9.086.059,08 | 0,00 |
| INFRA-ESTRUTURA URBANA | 2.983.730,30 | 2.983.730,30 | 251.118,67 | 251.118,67 | 1,21 | 2.732.611,63 | 149.618,67 | 149.618,67 | 2,25 | 2.834.111,63 | 0,00 |
| SERVICOS URBANOS | 7.020.001,58 | 7.140.001,58 | 2.019.393,95 | 2.019.393,95 | 9,76 | 5.120.607,63 | 888.054,13 | 888.054,13 | 13,34 | 6.251.947,45 | 0,00 |
| HABITACAO | 101.500,00 | 101.500,00 | 0,00 | 0,00 | 0,00 | 101.500,00 | 0,00 | 0,00 | 0,00 | 101.500,00 | 0,00 |
| HABITACAO URBANA | 101.500,00 | 101.500,00 | 0,00 | 0,00 | 0,00 | 101.500,00 | 0,00 | 0,00 | 0,00 | 101.500,00 | 0,00 |
| SANEAMENTO | 2.505.590,00 | 2.547.590,00 | 499.111,48 | 499.111,48 | 2,41 | 2.048.478,52 | 215.821,09 | 215.821,09 | 3,24 | 2.331.768,91 | 0,00 |
| SANEAMENTO BASICO URBANO | 1.984.390,00 | 2.026.390,00 | 376.434,00 | 376.434,00 | 1,82 | 1.649.956,00 | 164.244,93 | 164.244,93 | 2,47 | 1.862.145,07 | 0,00 |
| RECURSOS HIDRICOS | 521.200,00 | 521.200,00 | 122.677,48 | 122.677,48 | 0,59 | 398.522,52 | 51.576,16 | 51.576,16 | 0,77 | 469.623,84 | 0,00 |
| GESTAO AMBIENTAL | 310.856,63 | 310.856,63 | 134.620,00 | 134.620,00 | 0,65 | 176.236,63 | 31.339,50 | 31.339,50 | 0,47 | 279.517,13 | 0,00 |
| PRESERVACAO E CONSERVACAO AMBIENTAL | 310.856,63 | 310.856,63 | 134.620,00 | 134.620,00 | 0,65 | 176.236,63 | 31.339,50 | 31.339,50 | 0,47 | 279.517,13 | 0,00 |
| AGRICULTURA | 2.186.712,45 | 2.186.712,45 | 544.779,38 | 544.779,38 | 2,63 | 1.641.933,07 | 152.848,73 | 152.848,73 | 2,30 | 2.033.863,72 | 0,00 |
| ADMINISTRACAO GERAL | 1.068.164,75 | 1.068.164,75 | 398.899,90 | 398.899,90 | 1,93 | 669.264,85 | 143.642,49 | 143.642,49 | 2,16 | 924.522,26 | 0,00 |
| ABASTECIMENTO | 247.390,20 | 247.390,20 | 0,00 | 0,00 | 0,00 | 247.390,20 | 0,00 | 0,00 | 0,00 | 247.390,20 | 0,00 |
| EXTENSAO RURAL | 550.214,50 | 550.214,50 | 145.879,48 | 145.879,48 | 0,71 | 404.335,02 | 9.206,24 | 9.206,24 | 0,14 | 541.088,26 | 0,00 |
| IRRIGACAO | 262.073,00 | 262.073,00 | 0,00 | 0,00 | 0,00 | 262.073,00 | 0,00 | 0,00 | 0,00 | 262.073,00 | 0,00 |
| PROMOCAO DA PRODUCAO AGROPECUARIA | 58.870,00 | 58.870,00 | 0,00 | 0,00 | 0,00 | 58.870,00 | 0,00 | 0,00 | 0,00 | 58.870,00 | 0,00 |
| COMERCIO E SERVICOS | 41.500,00 | 41.500,00 | 0,00 | 0,00 | 0,00 | 41.500,00 | 0,00 | 0,00 | 0,00 | 41.500,00 | 0,00 |
| PROMOCAO COMERCIAL | 41.500,00 | 41.500,00 | 0,00 | 0,00 | 0,00 | 41.500,00 | 0,00 | 0,00 | 0,00 | 41.500,00 | 0,00 |
| ENERGIA | 667.867,71 | 667.867,71 | 215.000,00 | 215.000,00 | 1,04 | 452.867,71 | 4.600,77 | 4.600,77 | 0,07 | 663.266,94 | 0,00 |
| ENERGIA ELETRICA | 667.867,71 | 667.867,71 | 215.000,00 | 215.000,00 | 1,04 | 452.867,71 | 4.600,77 | 4.600,77 | 0,07 | 663.266,94 | 0,00 |

| | | | | | | | | | | | |
|-------------------------------------|----------------------|----------------------|----------------------|----------------------|---------------|----------------------|---------------------|---------------------|---------------|----------------------|-------------|
| TRANSPORTE | 137.338,75 | 137.338,75 | 0,00 | 0,00 | 0,00 | 137.338,75 | 0,00 | 0,00 | 0,00 | 137.338,75 | 0,00 |
| TRANSPORTE RODOVIARIO | 137.338,75 | 137.338,75 | 0,00 | 0,00 | 0,00 | 137.338,75 | 0,00 | 0,00 | 0,00 | 137.338,75 | 0,00 |
| DESPORTO E LAZER | 370.202,24 | 406.202,24 | 13.866,00 | 13.866,00 | 0,07 | 392.336,24 | 7.866,00 | 7.866,00 | 0,12 | 398.336,24 | 0,00 |
| DESPORTO COMUNITARIO | 370.202,24 | 406.202,24 | 13.866,00 | 13.866,00 | 0,07 | 392.336,24 | 7.866,00 | 7.866,00 | 0,12 | 398.336,24 | 0,00 |
| ENCARGOS ESPECIAIS | 998.520,00 | 998.520,00 | 952.000,00 | 952.000,00 | -4,60 | 46.520,00 | 376.400,53 | 376.400,53 | 5,65 | 622.119,47 | 0,00 |
| SERVICO DA DIVIDA INTERNA | 998.520,00 | 998.520,00 | 952.000,00 | 952.000,00 | -4,60 | 46.520,00 | 376.400,53 | 376.400,53 | 5,65 | 622.119,47 | 0,00 |
| RESERVA DE CONTINGENCIA | 485.000,00 | 425.000,00 | 0,00 | 0,00 | 0,00 | 425.000,00 | 0,00 | 0,00 | 0,00 | 425.000,00 | 0,00 |
| RESERVA DE CONTINGENCIA | 485.000,00 | 425.000,00 | 0,00 | 0,00 | 0,00 | 425.000,00 | 0,00 | 0,00 | 0,00 | 425.000,00 | 0,00 |
| DESPESAS (INTRA-ORÇAMENTÁRIAS) (II) | 0,00 | 0,00 | 0,00 | 0,00 | 0,00 | 0,00 | 0,00 | 0,00 | 0,00 | 0,00 | 0,00 |
| TOTAL (III) = (I + II) | 78.978.200,00 | 78.978.200,00 | 20.687.241,59 | 20.687.241,59 | 100,00 | 58.290.958,41 | 6.657.952,89 | 6.657.952,89 | 100,00 | 72.320.247,11 | 0,00 |

FONTE: Sistema: Sistema CONTABIL, Unidade Responsável: PREFEITURA MUNICIPAL DE BOQUIRA, Emissão: 04/04/2023, às 09:42:35, Assinado Digitalmente no dia 04/04/2023, às 09:42:35.
1 Essa coluna poderá ser apresentada somente no último bimestre



LUCIANO DE OLIVEIRA E SILVA
Prefeito Municipal
CPF: 923.321.295-53



HUMBERTO JOSE DE O. FRANCA JUNIOR
Sec. de Finanças
CPF: 794.085.835-15



AYRAN RIBEIRO PORTO
Contador(a)
Reg. Prof.: CRC - BA 042065/O



LUAN PORTO ARAUJO
Controlador Interno

BA - EXECUTIVO

PREFEITURA MUNICIPAL DE BOQUIRA

RELATÓRIO RESUMIDO DE EXECUÇÃO ORÇAMENTÁRIA

DEMONSTRATIVO DA RECEITA CORRENTE LÍQUIDA

ORÇAMENTO FISCAL DA SEGURIDADE SOCIAL

Março de 2022 até Fevereiro de 2023



RREO - Anexo 3 (LRF, Art. 53, inciso I)

Em Reais

| ESPECIFICAÇÃO | RECEITAS REALIZADAS | | | | | | | | | | | | TOTAL (ÚLT. 12 M.) | PREVISÃO ATUALIZADA 2023 |
|--|---------------------|---------------------|---------------------|---------------------|---------------------|---------------------|---------------------|---------------------|---------------------|---------------------|---------------------|---------------------|-----------------------|--------------------------------|
| | 03/2022 | 04/2022 | 05/2022 | 06/2022 | 07/2022 | 08/2022 | 09/2022 | 10/2022 | 11/2022 | 12/2022 | 01/2023 | 02/2023 | | |
| RECEITAS CORRENTES (I) | 5.398.655,57 | 5.763.688,12 | 6.233.788,01 | 7.222.574,13 | 7.863.896,00 | 5.967.389,07 | 5.470.972,22 | 5.448.861,48 | 6.053.648,37 | 8.285.396,67 | 6.454.696,35 | 6.935.365,72 | 77.098.911,71 | 81.490.806,00 |
| Impostos, Taxas e Contribuições de Melhoria | 316.041,82 | 415.165,68 | 129.412,70 | 250.553,23 | 394.152,79 | 302.962,92 | 326.106,42 | 256.595,14 | 323.707,77 | 515.187,26 | 211.556,96 | 359.930,76 | 3.801.373,44 | 3.372.532,75 |
| IPJU | 4.806,28 | 7.295,32 | 12.442,88 | 22.183,49 | 19.157,36 | 20.542,03 | 32.440,09 | 36.235,01 | 104.983,50 | 27.046,64 | 15.471,91 | 11.727,56 | 314.332,07 | 312.550,00 |
| ISS | 45.957,07 | 49.219,14 | 56.371,83 | 50.738,19 | 82.743,90 | 75.517,68 | 62.909,58 | 73.822,83 | 75.783,97 | 189.573,68 | 30.394,65 | 34.249,64 | 827.282,16 | 767.795,00 |
| ITBI | 0,00 | 8.000,00 | 0,00 | 0,00 | 0,00 | 0,00 | 0,00 | 3.240,00 | 0,00 | 0,00 | 14.738,98 | 16.660,17 | 42.639,15 | 60.450,00 |
| IRRF | 201.112,52 | 153.871,97 | 46.511,41 | 166.495,74 | 138.273,80 | 165.481,12 | 163.547,44 | 133.867,70 | 133.828,19 | 291.003,73 | 118.827,60 | 122.829,28 | 1.835.650,50 | 1.558.568,00 |
| Outros Impostos, Taxas e Contribuições de Melhoria | 64.165,95 | 196.779,25 | 14.086,58 | 11.135,81 | 153.977,73 | 41.422,99 | 67.209,31 | 9.429,60 | 9.112,11 | 7.562,21 | 32.123,81 | 174.464,11 | 781.469,56 | 1.073.169,75 |
| Contribuições | 0,00 | 4.940,79 | 26.119,44 | 25.225,95 | 64.041,56 | 22.038,38 | 31.418,78 | 0,00 | 4.486,12 | 0,00 | 9.665,69 | 3.294,52 | 191.231,23 | 216.400,00 |
| Receita Patrimonial | 128.788,77 | 128.537,82 | 126.310,44 | 122.495,70 | 154.929,73 | 176.424,01 | 148.988,16 | 132.362,79 | 121.595,43 | 132.461,35 | 119.633,88 | 147.657,54 | 1.640.185,62 | 1.461.046,13 |
| Rendimentos de Aplicação Financeira | 0,00 | 0,00 | 0,00 | 0,00 | 0,00 | 0,00 | 0,00 | 0,00 | 0,00 | 0,00 | 0,00 | 0,00 | 0,00 | 0,00 |
| Outras Receitas Patrimoniais | 128.788,77 | 128.537,82 | 126.310,44 | 122.495,70 | 154.929,73 | 176.424,01 | 148.988,16 | 132.362,79 | 121.595,43 | 132.461,35 | 119.633,88 | 147.657,54 | 1.640.185,62 | 1.461.046,13 |
| Receita Agropecuária | 0,00 | 0,00 | 0,00 | 0,00 | 0,00 | 0,00 | 0,00 | 0,00 | 0,00 | 0,00 | 0,00 | 0,00 | 0,00 | 0,00 |
| Receita Industrial | 0,00 | 0,00 | 0,00 | 0,00 | 0,00 | 0,00 | 0,00 | 0,00 | 0,00 | 0,00 | 0,00 | 0,00 | 0,00 | 0,00 |
| Receita de Serviços | 58.384,01 | 43.560,72 | 54.518,43 | 56.438,91 | 52.781,53 | 88.945,67 | 57.312,77 | 67.572,98 | 68.165,65 | 63.348,07 | 65.050,52 | 55.299,25 | 731.378,51 | 834.860,00 |
| Transferências Correntes | 4.895.118,91 | 5.169.396,55 | 5.896.910,57 | 6.767.406,16 | 7.191.390,41 | 5.372.035,67 | 4.902.063,08 | 4.987.347,65 | 5.530.689,75 | 7.569.415,61 | 6.048.672,99 | 6.364.234,83 | 70.694.682,18 | 75.181.512,60 |
| Cota-Parte do FPM | 2.009.977,55 | 2.381.468,32 | 2.649.145,85 | 2.478.781,49 | 3.336.283,92 | 2.423.990,79 | 2.232.460,33 | 2.124.110,50 | 2.669.620,24 | 4.148.054,51 | 2.711.428,45 | 3.588.349,80 | 32.752.771,75 | 34.002.340,00 |
| Cota-Parte do ICMS | 531.256,98 | 442.054,32 | 528.609,69 | 411.599,82 | 463.553,04 | 533.640,57 | 399.781,67 | 447.821,94 | 408.132,90 | 520.011,09 | 373.559,07 | 374.175,09 | 5.492.787,18 | 5.475.000,00 |
| Cota-Parte do IPVA | 35.258,56 | 23.448,47 | 50.913,45 | 31.368,18 | 43.951,36 | 47.714,92 | 41.611,10 | 31.372,61 | 21.457,70 | 31.552,01 | 58.559,50 | 97.930,19 | 515.138,05 | 523.850,00 |
| Cota-Parte do ITR | 17,35 | 39,86 | 6,30 | 78,85 | 39,07 | 42,79 | 650,93 | 1.961,39 | 98,72 | 31,12 | 13,03 | 47,57 | 3.026,98 | 8.500,00 |
| Transferências da LC 61/1989 | 2.936,87 | 2.986,88 | 1.587,93 | 2.240,40 | 2.309,30 | 1.839,43 | 2.426,61 | 2.476,57 | 1.800,84 | 2.558,62 | 2.811,55 | 2.004,97 | 27.979,97 | 39.530,00 |
| Transferências do FUNDEB | 1.477.842,39 | 1.626.596,60 | 1.619.691,00 | 1.633.832,22 | 1.560.087,28 | 1.717.551,23 | 1.514.444,13 | 1.606.127,66 | 1.722.082,92 | 1.838.189,91 | 2.292.620,22 | 1.615.945,75 | 20.233.031,31 | 20.197.400,00 |
| Outras Transferências Correntes | 838.720,21 | 692.802,10 | 1.046.965,35 | 2.189.485,20 | 1.785.166,44 | 647.255,94 | 710.688,31 | 773.876,98 | 647.496,43 | 1.041.016,35 | 699.681,17 | 685.781,46 | 11.668.946,94 | 14.934.892,60 |
| Outras Receitas Correntes | 322,06 | 2.066,56 | 516,43 | 454,18 | 6.599,98 | 4.982,42 | 4.982,92 | 5.003,65 | 4.988,38 | 116,32 | 4.948,82 | 0,00 | 40.060,73 | 24.454,52 |
| DEDUÇÕES (II) | -515.121,99 | -569.402,07 | -645.733,12 | -584.365,57 | -526.683,34 | -401.077,69 | -491.160,36 | -520.973,15 | -631.861,79 | -681.743,64 | -628.711,87 | -812.100,45 | -7.208.935,04 | -7.453.376,00 |
| Contrib. do Servidor para o Plano de Previdência | 0,00 | 0,00 | 0,00 | 0,00 | 0,00 | 0,00 | 0,00 | 0,00 | 0,00 | 0,00 | 0,00 | 0,00 | 0,00 | 0,00 |
| Compensação Financeira entre Regimes Previdenciários | 0,00 | 0,00 | 0,00 | 0,00 | 0,00 | 0,00 | 0,00 | 0,00 | 0,00 | 0,00 | 0,00 | 0,00 | 0,00 | 0,00 |
| Rendimentos de Aplicações de Recursos Previdenciários | 0,00 | 0,00 | 0,00 | 0,00 | 0,00 | 0,00 | 0,00 | 0,00 | 0,00 | 0,00 | 0,00 | 0,00 | 0,00 | 0,00 |
| Dedução de Receita para Formação do FUNDEB | -515.121,99 | -569.402,07 | -645.733,12 | -584.365,57 | -526.683,34 | -401.077,69 | -491.160,36 | -520.973,15 | -631.861,79 | -681.743,64 | -628.711,87 | -812.100,45 | -7.208.935,04 | -7.453.376,00 |
| RECEITA CORRENTE LÍQUIDA (III) = (I - II) | 4.883.533,58 | 5.194.286,05 | 5.588.054,89 | 6.638.208,56 | 7.337.212,66 | 5.566.311,38 | 4.979.811,86 | 4.927.888,33 | 5.421.786,58 | 7.603.653,03 | 5.825.984,48 | 6.123.265,27 | 68.889.976,67 | 74.037.430,00 |
| (-) Transferências obrigatórias da União relativas às emendas individuais (art. 166-A, § 1º da CF/1988) | 0,00 | 0,00 | 0,00 | 1.600.615,00 | 0,00 | 0,00 | 0,00 | 0,00 | 0,00 | 0,00 | 0,00 | 0,00 | 1.600.615,00 | 0,00 |
| RECEITA CORRENTE LÍQUIDA AJUSTADA PARA CÁLCULO DOS LIMITES DE ENDIVIDAMENTO (IV) = (III - V) | 4.883.533,58 | 5.194.286,05 | 5.588.054,89 | 5.037.593,56 | 7.337.212,66 | 5.566.311,38 | 4.979.811,86 | 4.927.888,33 | 5.421.786,58 | 7.603.653,03 | 5.825.984,48 | 6.123.265,27 | 68.289.361,67 | 74.037.430,00 |
| (-) Transferências obrigatórias da União relativas às emendas de bancada (art. 166, § 10, da CF/1988) | 0,00 | 0,00 | 0,00 | 0,00 | 0,00 | 0,00 | 0,00 | 0,00 | 0,00 | 0,00 | 0,00 | 0,00 | 0,00 | 0,00 |
| RECEITA CORRENTE LÍQUIDA AJUSTADA PARA CÁLCULO DOS LIMITES DA DESPESA COM PESSOAL (VI) = (IV - V) | 4.883.533,58 | 5.194.286,05 | 5.588.054,89 | 5.037.593,56 | 7.337.212,66 | 5.566.311,38 | 4.979.811,86 | 4.927.888,33 | 5.421.786,58 | 7.603.653,03 | 5.825.984,48 | 6.123.265,27 | 68.289.361,67 | 74.037.430,00 |

FONTE: Sistema Sistema CONTÁBIL, Unidade Responsável: PREFEITURA MUNICIPAL DE BOQUIRA, Emissão: 04/04/2023, às 16:40:03, Assinado Digitalmente no dia 04/04/2023, às 16:40:03.


LUCIANO DE OLIVEIRA E SILVA
Prefeito Municipal
CPF: 923.321.295-53


HUMBERTO JOSE DE O. FRANCA
JUNIOR
Sec. de Finanças
CPF: 794.085.835-15


AYRAN RIBEIRO PORTO
Contador(a)
Reg. Prof.: CRC - BA 042065/O


LUAN PORTO ARAUJO
Controlador Interno

BA - EXECUTIVO

PREFEITURA MUNICIPAL DE BOQUIRA

RELATÓRIO RESUMIDO DE EXECUÇÃO ORÇAMENTÁRIA

DEMONSTRATIVO DAS RECEITAS E DESPESAS PREVIDENCIÁRIAS - MUNICÍPIOS

ORÇAMENTO FISCAL DA SEGURIDADE SOCIAL

(Janeiro a Fevereiro) - 1º Bimestre de 2023



RREO - Anexo 4 (LRF, Art. 53, inciso II)

Em Reais

| RECEITAS PREVIDENCIÁRIAS - RPPS (FUNDO EM CAPITALIZAÇÃO) | PREVISÃO ATUALIZADA | RECEITAS REALIZADAS |
|---|---------------------|---------------------|
| RECEITAS CORRENTES (I) | 0,00 | 0,00 |
| Receita de Contribuições dos Segurados | 0,00 | 0,00 |
| Ativo | 0,00 | 0,00 |
| Inativo | 0,00 | 0,00 |
| Pensionista | 0,00 | 0,00 |
| Receita de Contribuições Patronais | 0,00 | 0,00 |
| Ativo | 0,00 | 0,00 |
| Inativo | 0,00 | 0,00 |
| Pensionista | 0,00 | 0,00 |
| Receita Patrimonial | 0,00 | 0,00 |
| Receitas Imobiliárias | 0,00 | 0,00 |
| Receitas de Valores Mobiliários | 0,00 | 0,00 |
| Outras Receitas Patrimoniais | 0,00 | 0,00 |
| Receita de Serviços | 0,00 | 0,00 |
| Outras Receitas Correntes | 0,00 | 0,00 |
| Compensação Previdenciária entre os Regimes | 0,00 | 0,00 |
| Aportes Periódicos para Amortização de Déficit Atuarial do RPPS (II)1 | 0,00 | 0,00 |
| Demais Receitas Correntes | 0,00 | 0,00 |
| RECEITAS DE CAPITAL (III) | 0,00 | 0,00 |
| Alienação de Bens, Direitos e Ativos | 0,00 | 0,00 |
| Amortização de Empréstimos | 0,00 | 0,00 |
| Outras Receitas de Capital | 0,00 | 0,00 |
| TOTAL DAS RECEITAS PREVIDENCIÁRIAS - RPPS(IV) = (I + III + II) | 0,00 | 0,00 |

| DESPESAS PREVIDENCIÁRIAS - RPPS (FUNDO EM CAPITALIZAÇÃO) | DOTAÇÃO ATUALIZADA | DESPESAS EMPENHADAS | DESPESAS LIQUIDADAS | DESPESAS PAGAS | INSCRITAS EM RESTOS A PAGAR NÃO PROCESSADOS |
|---|--------------------|---------------------|---------------------|----------------|---|
| | | Até o Bimestre | Até o Bimestre | Até o Bimestre | No Exercício |
| Benefícios | 0,00 | 0,00 | 0,00 | 0,00 | 0,00 |
| Aposentadorias | 0,00 | 0,00 | 0,00 | 0,00 | 0,00 |
| Pensões por Morte | 0,00 | 0,00 | 0,00 | 0,00 | 0,00 |
| Outras Despesas Previdenciárias | 0,00 | 0,00 | 0,00 | 0,00 | 0,00 |
| Compensação Previdenciária entre os regimes | 0,00 | 0,00 | 0,00 | 0,00 | 0,00 |
| Demais Despesas Previdenciárias | 0,00 | 0,00 | 0,00 | 0,00 | 0,00 |
| TOTAL DAS DESPESAS DO FUNDO EM CAPITALIZAÇÃO (V) | 0,00 | 0,00 | 0,00 | 0,00 | 0,00 |
| RESULTADO PREVIDENCIÁRIO - FUNDO EM CAPITALIZAÇÃO (VI) = (IV - V)2RECURSOS | 0,00 | 0,00 | 0,00 | 0,00 | -- |

| RECURSOS RPPS ARRECADADOS EM EXERCÍCIOS ANTERIORES | | PREVISÃO ORÇAMENTÁRIA |
|--|--|-----------------------|
| VALOR | | 0,00 |
| RESERVA ORÇAMENTÁRIA DO RPPS | | PREVISÃO ORÇAMENTÁRIA |
| VALOR | | 0,00 |
| APORTES DE RECURSOS PARA O FUNDO EM CAPITALIZAÇÃO DO RPPS | | APORTES REALIZADOS |
| Plano de Amortização - Contribuição Patronal Suplementar | | 0,00 |
| Plano de Amortização - Aporte Periódico de Valores Predefinidos | | 0,00 |
| Outros Aportes para o RPPS | | 0,00 |
| Recursos para Cobertura de Déficit Financeiro | | 0,00 |
| BENS E DIREITOS DO RPPS (FUNDO EM CAPITALIZAÇÃO) | | SALDO ATUAL |
| Caixa e Equivalentes de Caixa | | 0,00 |
| Investimentos e Aplicações | | 0,00 |
| Outros Bens e Direitos | | 0,00 |

FUNDO EM REPARTIÇÃO (PLANO FINANCEIRO)

| RECEITAS PREVIDENCIÁRIAS - RPPS (FUNDO EM REPARTIÇÃO) | PREVISÃO ATUALIZADA | RECEITAS REALIZADAS |
|--|---------------------|---------------------|
| RECEITAS CORRENTES (VII) | 0,00 | 0,00 |
| Receita de Contribuições dos Segurados | 0,00 | 0,00 |
| Ativo | 0,00 | 0,00 |
| Inativo | 0,00 | 0,00 |
| Pensionista | 0,00 | 0,00 |
| Receita de Contribuições Patronais | 0,00 | 0,00 |
| Ativo | 0,00 | 0,00 |
| Inativo | 0,00 | 0,00 |
| Pensionista | 0,00 | 0,00 |
| Receita Patrimonial | 0,00 | 0,00 |
| Receitas Imobiliárias | 0,00 | 0,00 |
| Receitas de Valores Mobiliários | 0,00 | 0,00 |
| Outras Receitas Patrimoniais | 0,00 | 0,00 |
| Receita de Serviços | 0,00 | 0,00 |
| Outras Receitas Correntes | 0,00 | 0,00 |
| Compensação Previdenciária entre os regimes | 0,00 | 0,00 |
| Demais Receitas Correntes | 0,00 | 0,00 |
| RECEITAS DE CAPITAL (VIII) | 0,00 | 0,00 |
| Alienação de Bens, Direitos e Ativos | 0,00 | 0,00 |
| Amortização de Empréstimos | 0,00 | 0,00 |
| Outras Receitas de Capital | 0,00 | 0,00 |
| TOTAL DAS RECEITAS DO FUNDO EM REPARTIÇÃO (IX) = (VII + VIII) | 0,00 | 0,00 |

| DESPESAS PREVIDENCIÁRIAS - RPPS (FUNDO EM REPARTIÇÃO) | DOTAÇÃO ATUALIZADA | DESPESAS EMPENHADAS | DESPESAS LIQUIDADAS | DESPESAS PAGAS | INSCRITAS EM RESTOS A PAGAR NÃO PROCESSADOS |
|--|--------------------|----------------------------|---------------------|----------------------------|---|
| | | Até o Bimestre | Até o Bimestre | Até o Bimestre | No Exercício |
| Benefícios - Civil | 0,00 | 0,00 | 0,00 | 0,00 | 0,00 |
| Aposentadorias | 0,00 | 0,00 | 0,00 | 0,00 | 0,00 |
| Pensões por Morte | 0,00 | 0,00 | 0,00 | 0,00 | 0,00 |
| Outras Despesas Previdenciárias | 0,00 | 0,00 | 0,00 | 0,00 | 0,00 |
| Compensação Previdenciária entre os regimes | 0,00 | 0,00 | 0,00 | 0,00 | 0,00 |
| Demais Despesas Previdenciárias | 0,00 | 0,00 | 0,00 | 0,00 | 0,00 |
| TOTAL DAS DESPESAS DO FUNDO EM REPARTIÇÃO (X) | 0,00 | 0,00 | 0,00 | 0,00 | 0,00 |
| RESULTADO PREVIDENCIÁRIO - FUNDO EM REPARTIÇÃO (XI) = (X - XII) | 0,00 | 0,00 | 0,00 | 0,00 | -- |
| APORTES DE RECURSOS PARA O FUNDO EM REPARTIÇÃO DO RPPS | | APORTES REALIZADOS | | | |
| Recursos para Cobertura de Insuficiências Financeiras | | 0,00 | | | |
| Recursos para Formação de Reserva | | 0,00 | | | |
| BENS E DIREITOS DO RPPS (FUNDO EM REPARTIÇÃO) | | SALDO ATUAL | | | |
| Caixa e Equivalentes de Caixa | | 0,00 | | | |
| Investimentos e Aplicações | | 0,00 | | | |
| Outros Bens e Direitos | | 0,00 | | | |
| RECEITAS DA ADMINISTRAÇÃO - RPPS | | PREVISÃO ATUALIZADA | | RECEITAS REALIZADAS | |
| RECEITAS CORRENTES | | 0,00 | | 0,00 | |
| TOTAL DAS RECEITAS DA ADMINISTRAÇÃO RPPS - (XII) | | 0,00 | | 0,00 | |
| DESPESAS DA ADMINISTRAÇÃO - RPPS | DOTAÇÃO ATUALIZADA | DESPESAS EMPENHADAS | DESPESAS LIQUIDADAS | DESPESAS PAGAS | INSCRITAS EM RESTOS A PAGAR NÃO PROCESSADOS |
| | | Até o Bimestre | Até o Bimestre | Até o Bimestre | No Exercício |
| DESPESAS CORRENTES (XIII) | 0,00 | 0,00 | 0,00 | 0,00 | 0,00 |
| DESPESAS DE CAPITAL (XIV) | 0,00 | 0,00 | 0,00 | 0,00 | 0,00 |
| TOTAL DAS DESPESAS DA ADMINISTRAÇÃO RPPS (XV) = (XIII + XIV) | 0,00 | 0,00 | 0,00 | 0,00 | 0,00 |
| RESULTADO DA ADMINISTRAÇÃO RPPS (XVI) = (XII - XV) | 0,00 | 0,00 | 0,00 | 0,00 | -- |
| BENS E DIREITOS - ADMINISTRAÇÃO DO RPPS | | SALDO ATUAL | | | |
| Caixa e Equivalentes de Caixa | | 0,00 | | | |
| Investimentos e Aplicações | | 0,00 | | | |
| Outros Bens e Direitos | | 0,00 | | | |

| RECEITAS PREVIDENCIÁRIAS (BENEFÍCIOS MANTIDOS PELO TESOUREO) | PREVISÃO ATUALIZADA | RECEITAS REALIZADAS |
|--|---------------------|---------------------|
| Contribuições dos Servidores | 0,00 | 0,00 |
| Demais Receitas Previdenciárias | 0,00 | 0,00 |
| TOTAL DAS RECEITAS (BENEFÍCIOS MANTIDOS PELO TESOUREO) (XVII) | 0,00 | 0,00 |

| DESPESAS PREVIDENCIÁRIAS (BENEFÍCIOS MANTIDOS PELO TESOUREO) | DOTAÇÃO ATUALIZADA | DESPESAS EMPENHADAS | DESPESAS LIQUIDADAS | DESPESAS PAGAS | INSCRITAS EM RESTOS A PAGAR NÃO PROCESSADOS |
|---|--------------------|---------------------|---------------------|----------------|---|
| | | Até o Bimestre | Até o Bimestre | Até o Bimestre | No Exercício |
| Aposentadorias | 0,00 | 0,00 | 0,00 | 0,00 | 0,00 |
| Pensões | 0,00 | 0,00 | 0,00 | 0,00 | 0,00 |
| Outros Despesas Previdenciárias | 0,00 | 0,00 | 0,00 | 0,00 | 0,00 |
| TOTAL DAS DESPESAS (BENEFÍCIOS MANTIDOS PELO TESOUREO) (XVIII) | 0,00 | 0,00 | 0,00 | 0,00 | 0,00 |
| RESULTADO DOS BENEFÍCIOS MANTIDOS PELO TESOUREO (XIX) = (XVII - XVIII) | 0,00 | 0,00 | 0,00 | 0,00 | -- |

LUCIANO DE OLIVEIRA E SILVA
Prefeito Municipal
CPF: 923.321.295-53

HUMBERTO JOSE DE O. FRANCA JUNIOR
Sec. de Finanças
CPF: 794.085.835-15

AYRAN RIBEIRO PORTO
Contador(a)
Req. Prof.: CRC - BA 042065/O

LUAN PORTO ARAUJO
Controlador Interno

BA - EXECUTIVO

PREFEITURA MUNICIPAL DE BOQUIRA

RELATÓRIO RESUMIDO DE EXECUÇÃO ORÇAMENTÁRIA

DEMONSTRATIVO DOS RESULTADOS PRIMÁRIO E NOMINAL - MUNICÍPIOS

ORÇAMENTO FISCAL DA SEGURIDADE SOCIAL

(Janeiro a Fevereiro) - 1º Bimestre de 2023



RREO - Anexo 6 (LRF, Art. 53, inciso III)

Em reais

| RECEITAS PRIMÁRIAS | PREVISÃO ATUALIZADA | Até o Bimestre 2023 | |
|---|---------------------|----------------------------|---------------|
| | | RECEITAS REALIZADAS (a) | |
| RECEITAS CORRENTES (I) | 74.037.430,00 | | 11.949.249,75 |
| Impostos, Taxas e Contribuições de Melhoria | 3.772.532,75 | | 571.487,71 |
| IPTU | 312.550,00 | | 27.199,47 |
| ISS | 767.795,00 | | 64.644,29 |
| ITBI | 60.450,00 | | 31.399,15 |
| IRRF | 1.558.568,00 | | 241.656,88 |
| Outros Impostos, Taxas e Contribuições de Melhoria | 1.073.169,75 | | 206.587,92 |
| Contribuições | 216.400,00 | | 12.960,21 |
| Receita Patrimonial | 1.461.046,13 | | 267.291,42 |
| Aplicações Financeiras (II) | 1.422.311,21 | | 220.719,30 |
| Outras Receitas Patrimoniais | 38.734,92 | | 46.572,12 |
| Transferências Correntes | 67.728.136,60 | | 10.972.095,50 |
| Cota-Parte do FPM | 27.758.340,00 | | 5.039.822,65 |
| Cota-Parte do ICMS | 4.380.000,00 | | 598.187,37 |
| Cota-Parte do IPVA | 419.080,00 | | 125.191,87 |
| Cota-Parte do ITR | 6.800,00 | | 48,49 |
| Transferências da LC 61/1989 | 31.624,00 | | 4.816,52 |
| Transferências do FUNDEB | 20.027.400,00 | | 3.908.565,97 |
| Outras Transferências Correntes | 15.104.892,60 | | 1.295.462,63 |
| Demais Receitas Correntes | 859.314,52 | | 125.414,91 |
| Outras Receitas Financeiras (III) | 0,00 | | 0,00 |
| Receitas Correntes Restantes | 859.314,52 | | 125.414,91 |
| RECEITAS PRIMÁRIAS CORRENTES (EXCETO FONTES RPPS) (IV) | 72.615.118,79 | | 11.728.530,45 |
| RECEITAS PRIMÁRIAS CORRENTES (COM FONTES RPPS) (V) | 0,00 | | 0,00 |
| RECEITAS NÃO PRIMÁRIAS CORRENTES (COM FONTES RPPS) (VI) | 0,00 | | 0,00 |
| RECEITAS DE CAPITAL (EXCETO FONTES RPPS) (VII) | 4.913.770,00 | | 0,00 |
| Operações de Crédito (VIII) | 100.000,00 | | 0,00 |
| Amortização de Empréstimos (IX) | 0,00 | | 0,00 |
| Alienação de Bens | 0,00 | | 0,00 |
| Receitas de Alienação de Investimentos Temporários (X) | 0,00 | | 0,00 |
| Receitas de Alienação de Investimentos Permanentes (XI) | 0,00 | | 0,00 |
| Outras Alienações de Bens | 0,00 | | 0,00 |
| Transferências de Capital | 4.813.770,00 | | 0,00 |
| Convênios | 4.089.050,00 | | 0,00 |
| Outras Transferências de Capital | 724.720,00 | | 0,00 |
| Outras Receitas de Capital | 0,00 | | 0,00 |
| Outras Receitas de Capital Não Primárias (XII) | 0,00 | | 0,00 |
| Outras Receitas de Capital Primárias | 0,00 | | 0,00 |
| RECEITAS PRIMÁRIAS DE CAPITAL (XIII)=(VII)-(VIII)-(IX)+(X)+(XI)+(XII) | 4.813.770,00 | | 0,00 |
| RECEITAS PRIMÁRIAS DE CAPITAL (COM FONTES RPPS) (XIV) | 4.813.770,00 | | 0,00 |
| RECEITAS NÃO PRIMÁRIAS DE CAPITAL (COM FONTES RPPS) (XV) | 100.000,00 | | 0,00 |
| RECEITA PRIMÁRIA TOTAL (XVI) = (IV + V + XIII + XIV) | 77.428.888,79 | | 11.728.530,45 |
| RECEITA PRIMÁRIA TOTAL(EXCETO FONTES RPPS)(XVII)=(IV+(XIII) | 77.428.888,79 | | 11.728.530,45 |

BA - EXECUTIVO

PREFEITURA MUNICIPAL DE BOQUIRA

RELATÓRIO RESUMIDO DE EXECUÇÃO ORÇAMENTÁRIA

DEMONSTRATIVO DOS RESULTADOS PRIMÁRIO E NOMINAL - MUNICÍPIOS

ORÇAMENTO FISCAL DA SEGURIDADE SOCIAL

(Janeiro a Fevereiro) - 1º Bimestre de 2023



RREO - Anexo 6 (LRF, Art. 53, inciso III)

Em reais

| DESPESAS PRIMÁRIAS | Até o Bimestre / 2023 | | | | | | |
|---|-----------------------|---------------------|---------------------|--------------------|--------------------------|---|--------------|
| | DOTAÇÃO ATUALIZADA | DESPESAS EMPENHADAS | DESPESAS LIQUIDADAS | DESPESAS PAGAS (a) | RP PROCESSADOS PAGOS (b) | INSCRITAS EM RESTOS A PAGAR NÃO PROCESSADOS | |
| | | | | | | LIQUIDADOS | PAGOS (c) |
| DESPESAS CORRENTES (EXCETO FONTES RPPS) (XVIII) | 66.705.719,77 | 19.382.392,13 | 6.030.202,90 | 5.309.554,03 | 4.134.999,99 | 39.895,58 | 39.895,58 |
| Pessoal e Encargos Sociais | 38.849.172,46 | 9.959.590,80 | 3.683.790,58 | 3.650.213,16 | 2.338.549,73 | 0,00 | 0,00 |
| Juros e Encargos da Dívida (XIX) | 5.000,00 | 0,00 | 0,00 | 0,00 | 0,00 | 0,00 | 0,00 |
| Outras Despesas Correntes | 27.851.547,31 | 9.422.801,33 | 2.346.412,32 | 1.659.340,87 | 1.796.450,26 | 39.895,58 | 39.895,58 |
| Transferências Constitucionais e Legais | 0,00 | 0,00 | 0,00 | 0,00 | 0,00 | 0,00 | 0,00 |
| Demais Despesas Correntes | 27.851.547,31 | 9.422.801,33 | 2.346.412,32 | 1.659.340,87 | 0,00 | 0,00 | 0,00 |
| DESPESAS PRIMÁRIAS CORRENTES (EXCETO FONTES RPPS) (XX)=(XVIII-XIX) | 66.700.719,77 | 19.382.392,13 | 6.030.202,90 | 5.309.554,03 | 0,00 | 0,00 | 0,00 |
| DESPESAS PRIMÁRIAS CORRENTES (COM FONTES RPPS) (XXI) | 0,00 | 0,00 | 0,00 | 1.659.340,87 | 0,00 | 0,00 | 0,00 |
| DESPESAS NÃO PRIMÁRIAS CORRENTES (COM FONTES RPPS) (XXII) | 0,00 | 0,00 | 0,00 | 0,00 | 0,00 | 0,00 | 0,00 |
| DESPESAS DE CAPITAL (EXCETO FONTES RPPS) (XXIII) | 11.862.480,23 | 1.326.649,38 | 649.549,91 | 646.874,91 | 125.216,87 | 0,00 | 0,00 |
| Investimentos | 10.867.960,23 | 374.649,38 | 273.149,38 | 270.474,38 | 125.216,87 | 0,00 | 0,00 |
| Inversões Financeiras | 0,00 | 0,00 | 0,00 | 0,00 | 0,00 | 0,00 | 0,00 |
| Concessão de Empréstimos e Financiamentos (XXIV) | 0,00 | 0,00 | 0,00 | 0,00 | 0,00 | 0,00 | 0,00 |
| Aquisição de Título de Capital já Integralizado (XXV) | 0,00 | 0,00 | 0,00 | 0,00 | 0,00 | 0,00 | 0,00 |
| Aquisição de Título de Crédito (XXVI) | 0,00 | 0,00 | 0,00 | 0,00 | 0,00 | 0,00 | 0,00 |
| Demais Inversões Financeiras | 0,00 | 0,00 | 0,00 | 0,00 | 0,00 | 0,00 | 0,00 |
| Amortização da Dívida (XXVII) | 994.520,00 | 952.000,00 | 376.400,53 | 376.400,53 | 0,00 | 0,00 | 0,00 |
| DESPESAS PRIMÁRIAS DE CAPITAL (EXCETO FONTES RPPS) (XXVIII)] | 10.867.960,23 | 374.649,38 | 273.149,38 | 270.474,38 | 0,00 | 0,00 | 0,00 |
| RESERVA DE CONTINGÊNCIA (XXIX) | 410.000,00 | 0,00 | 0,00 | 0,00 | 0,00 | 0,00 | 0,00 |
| DESPESAS PRIMÁRIAS DE CAPITAL (COM FONTES RPPS) (XXX) | 0,00 | 0,00 | 0,00 | 0,00 | 0,00 | 0,00 | 0,00 |
| DESPESAS NÃO PRIMÁRIAS DE CAPITAL (COM FONTES RPPS) (XXXI) | 0,00 | 0,00 | 0,00 | 0,00 | 0,00 | 0,00 | 0,00 |
| DESPESA PRIMÁRIA TOTAL (XXII)=(XX+XXI+XXVIII+XXIX+XXX) | 77.978.680,00 | 19.757.041,51 | 6.303.352,28 | 5.580.028,41 | 4.260.216,86 | 39.895,58 | 39.895,58 |
| DESPESA PRIMÁRIA TOTAL (EXCETO FONTES RPPS) (XXIII)=(XX+XXVIII+XXIX) | 77.978.680,00 | 19.757.041,51 | 6.303.352,28 | 5.580.028,41 | 4.260.216,86 | 39.895,58 | 39.895,58 |
| RESULTADO PRIMÁRIO (COM RPPS) Acima da Linha (XXXIV) = XVIa - (XXXIIa + XXXIIb + XXXIIc) | | | | | | | 1.848.389,60 |
| RESULTADO PRIMÁRIO (SEM RPPS) Acima da Linha (XXXV) = XVIa - (XXXIIa + XXXIIb + XXXIIc) | | | | | | | 1.848.389,60 |
| META FISCAL PARA O RESULTADO PRIMÁRIO | | | | | | VALOR CORRENTE | |
| Meta fixada no Anexo de Metas Fiscais da LDO para o exercício de referência | | | | | | 390.923,59 | |

BA - EXECUTIVO

PREFEITURA MUNICIPAL DE BOQUIRA

RELATÓRIO RESUMIDO DE EXECUÇÃO ORÇAMENTÁRIA

DEMONSTRATIVO DOS RESULTADOS PRIMÁRIO E NOMINAL - MUNICÍPIOS

ORÇAMENTO FISCAL DA SEGURIDADE SOCIAL

(Janeiro a Fevereiro) - 1º Bimestre de 2023



RREO - Anexo 6 (LRF, Art. 53, inciso III)

Em reais

| JUROS NOMINAIS | Até o Bimestre | |
|--|-----------------------|-----------------------|
| | VALOR INCORRIDO | |
| Juros, Encargos e Variações Monetárias Ativos (XXXVI) | | 220.719,30 |
| Juros, Encargos e Variações Monetárias Passivos (XXXVII) | | 0,00 |
| RESULTADO NOMINAL (SEM RPPS) - Acima da Linha (XXXVIII) = XXXV + (XXXVI - XXXVII) | | 2.069.108,90 |
| META FISCAL PARA O RESULTADO NOMINAL | VALOR CORRENTE | |
| Meta fixada no Anexo de Metas Fiscais da LDO para o exercício de referência | | -1.006.255,38 |
| CÁLCULO DO RESULTADO NOMINAL | SALDO | |
| | Em 31/Dez/2022 (a) | Em 1º Bimestre (b) |
| DÍVIDA CONSOLIDADA (XXXIX) | 67.516.899,08 | 67.140.498,55 |
| DEDUÇÕES (XL) | 9.681.446,96 | 15.534.038,13 |
| Disponibilidade de Caixa | 9.256.716,11 | 15.462.351,41 |
| Disponibilidade de Caixa bruta | 13.982.698,55 | 15.982.106,90 |
| (-) Restos a Pagar Processados (XLI) | 4.725.982,44 | 465.765,58 |
| (-) Depósitos Restituíveis e Valores Vinculados | 0,00 | 0,00 |
| Demais Haveres Financeiros | 424.730,85 | 71.686,12 |
| DÍVIDA CONSOLIDADA LÍQUIDA (XLII) = (XXXIX - XL) | 57.835.452,12 | 51.552.470,51 |
| RESULTADO NOMINAL - Abaixo da Linha (XLIII) = (XLIIa - XLIIb) | | 6.282.981,61 |

| AJUSTE METODOLÓGICO | Até o Bimestre |
|---|----------------------|
| VARIAÇÃO SALDO RPP = (XLIV) = (XLIIa - XLIIb) | 4.260.216,86 |
| RECEITA DE ALIENAÇÃO DE INVESTIMENTOS PERMANENTES (XLV) = (XI) | 0,00 |
| VARIAÇÃO CAMBIAL (XLVI) | 0,00 |
| VARIAÇÃO DO SALDO DE PRECATÓRIOS INTEGRANTES DA DC (XLVII) | 0,00 |
| VARIAÇÃO DO SALDO DAS DEMAIS OBRIGAÇÕES INTEGRANTES DA DC (XLVIII) | 0,00 |
| OUTROS AJUSTES (XLXIX) | 0,00 |
| RESULTADO NOMINAL (SEM RPPS) AJUSTADO - Abaixo da Linha (L) = XLIII + (XLIV - XLV + XLVI + XLVII + XLVIII) +/- (XLXIX) | 10.543.198,47 |
| RESULTADO PRIMÁRIO (SEM RPPS) - Abaixo da Linha (LI) = (L) - (XXXVI - XXXVII) | 10.322.479,17 |


| INFORMAÇÕES ADICIONAIS | PREVISÃO ORÇAMENTÁRIA |
|--|-----------------------|
| SALDO DE EXERCÍCIOS ANTERIORES | 0,00 |
| Recursos Arrecadados em Exercícios Anteriores - RPPS | 0,00 |
| Superávit Financeiro Utilizado para Abertura e Reabertura de Créditos Adicionais | 0,00 |
| RESERVA ORÇAMENTÁRIA DO RPPS | 0,00 |


| DESPESAS PRIMÁRIAS CORRENTES * APURADAS CONFORME O ART. 4º DA LC 156/16 (INCLUÍDAS AS DESPESAS INTRA-ORÇAMENTÁRIAS) | DESPESAS EMPENHADAS | | | | DESPESAS LIQUIDADAS | | INSCRITAS EM RP NÃO PROCESSADAS | |
|---|---------------------|----------------|----------------|----------------|---------------------|----------------|---------------------------------|----------------|
| | Até o Bimestre | | Até o Bimestre | | Até o Bimestre | | Até o Bimestre | |
| | Até o Bimestre | Até o Bimestre | Até o Bimestre | Até o Bimestre | Até o Bimestre | Até o Bimestre | Até o Bimestre | Até o Bimestre |
| DESPESAS CORRENTES (XLI) | 0,00 | 0,00 | 0,00 | 0,00 | 0,00 | 0,00 | 0,00 | |
| Pessoal e Encargos Sociais | 0,00 | 0,00 | 0,00 | 0,00 | 0,00 | 0,00 | 0,00 | |
| Juros e Encargos da Dívida (XLII) | 0,00 | 0,00 | 0,00 | 0,00 | 0,00 | 0,00 | 0,00 | |
| Outras Despesas Correntes | 0,00 | 0,00 | 0,00 | 0,00 | 0,00 | 0,00 | 0,00 | |
| DESPESAS PRIMÁRIAS CORRENTES (XLIII) = (XLI - XLII) | 0,00 | 0,00 | 0,00 | 0,00 | 0,00 | 0,00 | 0,00 | |
| Transferências Constitucionais (XLIV) | 0,00 | 0,00 | 0,00 | 0,00 | 0,00 | 0,00 | 0,00 | |
| Contribuições para o PIS/PASEP (XLV) | 0,00 | 0,00 | 0,00 | 0,00 | 0,00 | 0,00 | 0,00 | |
| DESPESAS PRIMÁRIAS CORRENTES APURADAS CONFORME O ART. 4º DA LC 156/16 (XLVI) | 0,00 | 0,00 | 0,00 | 0,00 | 0,00 | 0,00 | 0,00 | |

FONTE: Sistema: Sistema CONTÁBIL, Unidade Responsável: PREFEITURA MUNICIPAL DE BOQUIRA, Emissão: 10/04/2023, às 11:38:25, Assinado Digitalmente no dia 10/04/2023, às 11:38:25.


LUCIANO DE OLIVEIRA E SILVA
Prefeito Municipal
CPF: 923.321.295-53


HUMBERTO JOSE DE O. FRANCA JUNIOR
Sec. de Finanças
CPF: 794.085.835-15


LUAN PORTO ARAUJO
Controlador Interno


AYRAN RIBEIRO PORTO
Contador(a)
Reg. Prof.: CRC - BA 042065/O


PREFEITURA MUNICIPAL DE BOQUIRA
RELATÓRIO RESUMIDO DA EXECUÇÃO ORÇAMENTÁRIA
DEMONSTRATIVO DOS RESTOS A PAGAR POR PODER E ÓRGÃO
ORÇAMENTOS FISCAL E DA SEGURIDADE SOCIAL
JANEIRO A FEVEREIRO 2023 / BIMESTRE JANEIRO-FEVEREIRO


LRP/Art. 53, Inciso V - Anexo IX (Portaria STN Nº 462)

R\$ 1,00


| PODER / ORGÃO | RESTOS A PAGAR PROCESSADOS E NÃO PROCESSADOS LIQUIDADOS EM EXERCÍCIOS ANTERIORES | | | | | RESTOS A PAGAR NÃO PROCESSADOS | | | | | Saldo Total (a+b) | |
|--|--|---------------------------|---------------------|-------------|-------------------|--------------------------------|---------------------------|------------------|------------------|-------------|----------------------|-------------------|
| | Inscritos | | Pagos | Cancelados | saldo (a) | Inscritos | | Liquidados | Pagos | Cancelados | | saldo (b) |
| | Em Exercícios Anteriores | Em 31 de dezembro de 2022 | | | | Em Exercícios Anteriores | Em 31 de dezembro de 2022 | | | | | |
| RESTOS A PAGAR (EXCETO INTRA-ORÇAMENTÁRIOS) (I) | 739.561,04 | 3.903.535,02 | 4.206.226,95 | 0,00 | 436.869,11 | 309.810,25 | 61.227,68 | 37.737,58 | 37.737,58 | 0,00 | 333.300,35 | 770.169,46 |
| EXECUTIVO | 739.561,04 | 3.903.535,02 | 4.206.226,95 | 0,00 | 436.869,11 | 309.810,25 | 61.227,68 | 37.737,58 | 37.737,58 | 0,00 | 333.300,35 | 770.169,46 |
| PREFEITURA MUNICIPAL DE BOQUIRA | 532.418,09 | 2.431.105,58 | 2.691.271,07 | 0,00 | 272.252,60 | 306.055,87 | 46.854,97 | 30.425,08 | 30.425,08 | 0,00 | 322.485,76 | 594.738,36 |
| FUNDO MUNICIPAL DE SAÚDE DE BOQUIRA | 202.689,61 | 1.396.952,18 | 1.446.179,36 | 0,00 | 153.462,43 | 3.304,38 | 14.372,71 | 7.312,50 | 7.312,50 | 0,00 | 10.364,59 | 163.827,02 |
| FUNDO MUNICIPAL DE ASSISTENCIA SOCIAL DE BOQUIRA | 4.453,34 | 75.477,26 | 68.776,52 | 0,00 | 11.154,08 | 450,00 | | | | 0,00 | 450,00 | 11.604,08 |
| LEGISLATIVO | 0,00 | 0,00 | 0,00 | 0,00 | 0,00 | 0,00 | | | | 0,00 | 0,00 | 0,00 |
| CÂMARA MUNICIPAL DE BOQUIRA | 0,00 | 0,00 | 0,00 | 0,00 | 0,00 | 0,00 | | | | 0,00 | 0,00 | 0,00 |
| SAAE | | 82.886,28 | 53.989,91 | | 28.896,47 | | 2.158,00 | 2.158,00 | 2.158,00 | 0,00 | 0,00 | 28.896,47 |
| RESTOS A PAGAR (INTRA-ORÇAMENTÁRIOS) (II) | 0,00 | 0,00 | 0,00 | 0,00 | 0,00 | 0,00 | 0,00 | 0,00 | 0,00 | 0,00 | 0,00 | 0,00 |
| TOTAL (III) = (I+II) | 739.561,04 | 3.986.421,40 | 4.260.216,86 | 0,00 | 465.765,58 | 309.810,25 | 63.385,68 | 39.895,58 | 39.895,58 | 0,00 | 333.300,35 | 799.065,93 |

FONTE: PREFEITURA MUNICIPAL DE BOQUIRA


LUCIANO DE OLIVEIRA E SILVA
PREFEITO
923.321.295-53


HUMBERTO JOSE DE O. FRANÇA JUNIOR
Secretário de Finanças
794.085.835-15


LUAN PORTO ARAUJO
Controlador Interno


AYRAN RIBEIRO PORTO
Contador(a)
Reg. Prof.: CRC - BA/042065/O

BA - EXECUTIVO

PREFEITURA MUNICIPAL DE BOQUIRA

RELATÓRIO RESUMIDO DE EXECUÇÃO ORÇAMENTÁRIA

DEMONSTRATIVO DAS RECEITAS E DESPESAS COM MANUTENÇÃO E DESENVOLVIMENTO DO ENSINO - MDE
ORÇAMENTO FISCAL DA SEGURIDADE SOCIAL

(Janeiro a Fevereiro) - 1º Bimestre de 2023

RREO - Anexo 8 (LDB, art. 72)

Em Reais



| RECEITA RESULTANTE DE IMPOSTOS (Arts. 212 e 212-A da Constituição Federal) | | | | | |
|--|-------------------------|--|--|-----------------------------------|---|
| RECEITA RESULTANTE DE IMPOSTOS (caput do art. 212 da Constituição) | PREVISÃO ATUALIZADA (a) | | RECEITAS REALIZADAS Até o Bimestre(b) | | |
| 1- RECEITA DE IMPOSTOS | 2.699.363,00 | | 364.899,79 | | |
| 1.1- Receita Resultante do Imposto sobre a Propriedade Predial e Territorial Urbana – IPTU | 312.550,00 | | 27.199,47 | | |
| 1.2- Receita Resultante do Imposto sobre Transmissão Inter Vivos – ITBI | 60.450,00 | | 31.399,15 | | |
| 1.3- Receita Resultante do Imposto sobre Serviços de Qualquer Natureza – ISS | 767.795,00 | | 64.644,29 | | |
| 1.4- Receita Resultante do Imposto de Renda Retido na Fonte – IRRF | 1.558.568,00 | | 241.656,88 | | |
| 2- RECEITA DE TRANSFERÊNCIAS CONSTITUCIONAIS E LEGAIS | 40.049.220,00 | | 7.208.879,22 | | |
| 2.1- Cota-Parte FPM | 34.002.340,00 | | 6.299.778,25 | | |
| 2.1.1- Parcela referente à CF, art. 159, I, alínea b | 31.220.000,00 | | 6.299.778,25 | | |
| 2.1.2- Parcela referente à CF, art. 159, I, alínea d e e | 2.782.340,00 | | 0,00 | | |
| 2.2- Cota-Parte ICMS | 5.475.000,00 | | 747.734,16 | | |
| 2.3- Cota-Parte IPI-Exportação | 39.530,00 | | 4.816,52 | | |
| 2.4- Cota-Parte ITR | 8.500,00 | | 60,60 | | |
| 2.5- Cota-Parte IPVA | 523.850,00 | | 156.489,69 | | |
| 2.6- Cota-Parte IOF-Ouro | 0,00 | | 0,00 | | |
| 2.7- Compensações Financeiras Provenientes de Impostos e Transferências Constitucionais | 0,00 | | 0,00 | | |
| 3- TOTAL DA RECEITA DE IMPOSTOS (1 + 2) | 42.748.583,00 | | 7.573.779,01 | | |
| 4- TOTAL DESTINADO AO FUNDEB - 20% DE ((2.1.1) + (2.2) + (2.3) + (2.4) + (2.5) + (2.7)) | 7.453.376,00 | | 1.441.775,84 | | |
| 5- VALOR MÍNIMO A SER APLICADO ALÉM DO VALOR DESTINADO AO FUNDEB - 5% DE ((2.1.1) + (2.2) + (2.3) + (2.4) + (2.5) + (2.7)) + 25% DE ((1.1) + (1.2) + (1.3) + (1.4) + (2.1.2) + (2.6)) | 3.233.769,75 | | 451.668,91 | | |
| FUNDEB | | | | | |
| RECEITAS RECEBIDAS DO FUNDEB NO EXERCÍCIO | PREVISÃO ATUALIZADA (a) | | RECEITAS REALIZADAS Até o Bimestre (b) | | |
| 6- RECEITAS RECEBIDAS DO FUNDEB | 20.085.600,00 | | 3.918.601,06 | | |
| 6.1- FUNDEB - Impostos e Transferências de Impostos | 12.932.800,00 | | 2.236.287,48 | | |
| 6.1.1- Principal | 12.874.600,00 | | 2.226.252,39 | | |
| 6.1.2- Rendimentos de Aplicação Financeira | 58.200,00 | | 10.035,09 | | |
| 6.2- FUNDEB - Complementação da União - VAAF | 4.780.300,00 | | 1.127.053,01 | | |
| 6.2.1- Principal | 4.780.300,00 | | 1.127.053,01 | | |
| 6.2.2- Rendimentos de Aplicação Financeira | 0,00 | | 0,00 | | |
| 6.3- FUNDEB - Complementação da União - VAAT | 1.972.500,00 | | 510.007,76 | | |
| 6.3.1- Principal | 1.972.500,00 | | 510.007,76 | | |
| 6.3.2- Rendimentos de Aplicação Financeira | 0,00 | | 0,00 | | |
| 6.3.3- Ressarcimento de recursos do Fundeb | 0,00 | | 0,00 | | |
| 6.4- FUNDEB - Complementação da União - VAAR | 400.000,00 | | 45.252,81 | | |
| 6.4.1- Principal | 400.000,00 | | 45.252,81 | | |
| 6.4.2- Rendimentos de Aplicação Financeira | 0,00 | | 0,00 | | |
| 6.4.3- Ressarcimento de recursos do Fundeb | 0,00 | | 0,00 | | |
| 7- RESULTADO LÍQUIDO DAS TRANSFERÊNCIAS DO FUNDEB (6.1.1 – 4) | 5.421.224,00 | | 784.476,55 | | |
| RECURSOS RECEBIDOS EM EXERCÍCIOS ANTERIORES E NÃO UTILIZADOS (SUPERÁVIT) | | VALOR | | | |
| 8- TOTAL DOS RECURSOS DE SUPERÁVIT | | | 0,00 | | |
| 8.1- SUPERÁVIT DO EXERCÍCIO IMEDIATAMENTE ANTERIOR | | | 0,00 | | |
| 8.2- SUPERÁVIT RESIDUAL DE OUTROS EXERCÍCIOS | | | 0,00 | | |
| 9- TOTAL DOS RECURSOS DO FUNDEB DISPONÍVEIS PARA UTILIZAÇÃO (6 +8) | | | 3.918.601,06 | | |
| DESPESAS COM RECURSOS DO FUNDEB (Por Subfunção)6 | DOTAÇÃO ATUALIZADA (c) | DESPESAS EMPENHADAS Até o Bimestre (d) | DESPESAS LIQUIDADAS Até o Bimestre (e) | DESPESAS PAGAS Até o Bimestre (f) | INSCRITAS EM RESTOS A PAGAR NÃO PROCESSADOS (g) |
| 10- TOTAL DAS DESPESAS COM RECURSOS DO FUNDEB | 16.866.180,00 | 4.035.804,38 | 2.002.186,56 | 2.002.186,56 | 0,00 |
| 10.1- PROFISSIONAIS DA EDUCAÇÃO BÁSICA | 16.466.180,00 | 3.109.282,22 | 1.786.567,10 | 1.786.567,10 | 0,00 |
| 10.1.1- Educação Infantil | 1.208.550,00 | 256.678,50 | 166.678,50 | 166.678,50 | 0,00 |
| 10.1.2- Ensino Fundamental | 15.257.630,00 | 2.852.603,72 | 1.619.888,60 | 1.619.888,60 | 0,00 |
| 10.1.3- Educação de Jovens e Adultos | 0,00 | 0,00 | 0,00 | 0,00 | 0,00 |
| 10.1.4- Educação Especial | 0,00 | 0,00 | 0,00 | 0,00 | 0,00 |
| 10.1.5- Administração Geral | 0,00 | 0,00 | 0,00 | 0,00 | 0,00 |
| 10.2- OUTRAS DESPESAS | 400.000,00 | 926.522,16 | 215.619,46 | 215.619,46 | 0,00 |
| 10.2.1- Educação Infantil | 182.000,00 | 0,00 | 0,00 | 0,00 | 0,00 |
| 10.2.2- Ensino Fundamental | 218.000,00 | 926.522,16 | 215.619,46 | 215.619,46 | 0,00 |
| 10.2.3- Educação de Jovens e Adultos | 0,00 | 0,00 | 0,00 | 0,00 | 0,00 |
| 10.2.4- Educação Especial | 0,00 | 0,00 | 0,00 | 0,00 | 0,00 |
| 10.2.5- Administração Geral | 0,00 | 0,00 | 0,00 | 0,00 | 0,00 |
| 10.2.6- Transporte (Escolar) | 0,00 | 0,00 | 0,00 | 0,00 | 0,00 |
| 10.2.7- Outras | 0,00 | 0,00 | 0,00 | 0,00 | 0,00 |

| INDICADORES DO FUNDEB | | | | | | |
|--|--|--|---|---|--|--|
| DESPESAS CUSTEADAS COM RECEITAS DO FUNDEB RECEBIDAS NO EXERCÍCIO | DESPESAS EMPENHADAS Até o Bimestre (d) | DESPESAS LIQUIDADAS Até o Bimestre (e) | DESPESAS PAGAS Até o Bimestre (f) | INSCRITAS EM RESTOS A PAGAR NÃO PROCESSADOS | INSCRITAS EM RESTOS A PAGAR NÃO PROCESSADOS (SEM DISPONIBILIDADE DE CAIXA) | DESPESAS EMPENHADAS EM VALOR SUPERIOR AO TOTAL DAS RECEITAS RECEBIDAS NO EXERCÍCIO |
| 11- TOTAL DAS DESPESAS CUSTEADAS COM RECURSOS DO FUNDEB RECEBIDAS NO EXERCÍCIO | 4.035.804,38 | 2.002.186,56 | 2.002.186,56 | 2.033.617,82 | 0,00 | 0,00 |
| 11.1- Total das Despesas custeadas com FUNDEB - Impostos e Transferências de Impostos | 3.764.125,88 | 1.835.508,06 | 1.835.508,06 | 1.928.617,82 | 0,00 | 0,00 |
| 11.2- Total das Despesas custeadas com FUNDEB - Complementação da União - VAAF | 15.000,00 | 0,00 | 0,00 | 15.000,00 | 0,00 | 0,00 |
| 11.3- Total das Despesas custeadas com FUNDEB - Complementação da União - VAAT | 256.678,50 | 166.678,50 | 166.678,50 | 90.000,00 | 0,00 | 0,00 |
| 11.4- Total das Despesas custeadas com FUNDEB - Complementação da União - VAAAR | 0,00 | 0,00 | 0,00 | 0,00 | 0,00 | 0,00 |
| 12- TOTAL DAS DESPESAS DO FUNDEB COM PROFISSIONAIS DA EDUCAÇÃO BÁSICA | 3.109.282,22 | 1.786.567,10 | 1.786.567,10 | 0,00 | 0,00 | 0,00 |
| 13- Total das Despesas custeadas com FUNDEB - Complementação da União - VAAT Aplicadas na Educação Infantil | 256.678,50 | 166.678,50 | 166.678,50 | 90.000,00 | 0,00 | 0,00 |
| 14- Total das Despesas custeadas com FUNDEB - Complementação da União - VAAT Aplicadas em Despesa de Capital | 0,00 | 0,00 | 0,00 | 0,00 | 0,00 | 0,00 |
| INDICADORES - Art. 212-A, inciso XI e § 3º - Constituição Federal | VALOR EXIGIDO (j) | | VALOR APLICADO (k) | VALOR CONSIDERADO APOS DEDUÇÕES(l) | % APLICADA (m) | |
| 15- Mínimo de 70% do FUNDEB na Remuneração dos Profissionais da Educação Básica | 2.711.343,77 | | 1.786.567,10 | 1.786.567,10 | 46,12 | |
| 16- Percentual de 50% da Complementação da União ao FUNDEB (VAAT) na Educação Infantil | 255.003,88 | | 166.678,50 | 166.678,50 | 32,68 | |
| 17- Mínimo de 15% da Complementação da União ao FUNDEB - VAAT em Despesas de Capital | 76.501,16 | | 0,00 | 0,00 | 0,00 | |
| INDICADOR - Art.25, § 3º - Lei nº 14.113, de 2020 - (Máximo de 10% de Superávit) | VALOR MÁXIMO PERMITIDO (n) | VALOR NÃO APLICADO (o) | VALOR NÃO APLICADO APÓS AJUSTE(p) | VALOR NÃO APLICADO EXCEDENTE AO MÁXIMO PERMITIDO(q) | % NÃO APLICADA (r) | |
| 18- Total da Receita Recebida e não Aplicada no Exercício | 391.860,11 | 1.916.414,50 | 1.916.414,50 | 1.524.554,39 | 48,91 | |
| INDICADOR - Art.25, § 3º - Lei nº 14.113, de 2020 - (Aplicação do Superávit de Exercício Anterior) | VALOR DE SUPERÁVIT PERMITIDO NO EXERCÍCIO ANTERIOR (s) | VALOR NÃO APLICADO NO EXERCÍCIO ANTERIOR (t) | VALOR DE SUPERÁVIT APLICADO ATÉ O PRIMEIRO QUADRIMESTRE (u) | VALOR APLICADO APÓS O PRIMEIRO QUADRIMESTRE (v) | VL TOTAL DE SUPERÁVIT NÃO APLICADO ATÉ O FINAL DO EXERCÍCIO (w) | VALOR DE SUPERÁVIT PERMITIDO NO EXERCÍCIO ANTERIOR NÃO APLICADO NO EXERCÍCIO ATUAL (x) |
| 19- Total das Despesas custeadas com Superávit do FUNDEB | 0,00 | 0,00 | 0,00 | 0,00 | 0,00 | 0,00 |
| 19.1- Total das Despesas custeadas com FUNDEB - Impostos e Transferências de Impostos | 0,00 | 0,00 | 0,00 | 0,00 | 0,00 | 0,00 |
| 19.2- Total das Despesas custeadas com FUNDEB - Complementação da União (VAAF + VAAT) | 0,00 | 0,00 | 0,00 | 0,00 | 0,00 | 0,00 |
| DESPESAS COM MANUTENÇÃO E DESENVOLVIMENTO DO ENSINO - MDE - CUSTEADAS COM RECEITA DE IMPOSTOS (EXCETO FUNDEB) | | | | | | |
| DESPESAS COM AÇÕES TÍPICAS DE MDE - RECEITAS DE IMPOSTOS - EXCETO FUNDEB (Por Subfunção) | DOTAÇÃO ATUALIZADA (c) | DESPESAS EMPENHADAS (d) | DESPESAS LIQUIDADAS (e) | DESPESAS PAGAS (f) | INSCRITAS EM RESTOS A PAGAR NÃO PROCESSADOS (g) | |
| 20-TOTAL DAS DESPESAS COM AÇÕES TÍPICAS DE MDE CUSTEADAS COM RECEITAS DE IMPOSTOS | 3.896.609,61 | 492.803,23 | 66.663,71 | 32.881,97 | 0,00 | |
| 20.1- Educação Infantil | 50.750,00 | 0,00 | 0,00 | 0,00 | 0,00 | |
| 20.2- Ensino Fundamental | 3.671.504,61 | 492.803,23 | 66.663,71 | 32.881,97 | 0,00 | |
| 20.3- Educação de Jovens e Adultos | 0,00 | 0,00 | 0,00 | 0,00 | 0,00 | |
| 20.4- Educação Especial | 0,00 | 0,00 | 0,00 | 0,00 | 0,00 | |
| 20.5- Administração Geral | 16.747,50 | 0,00 | 0,00 | 0,00 | 0,00 | |
| 20.6- Transporte (Escolar) | 0,00 | 0,00 | 0,00 | 0,00 | 0,00 | |
| 20.7- Outras | 157.607,50 | 0,00 | 0,00 | 0,00 | 0,00 | |
| DESPESAS COM MANUTENÇÃO E DESENVOLVIMENTO DO ENSINO - MDE - CUSTEADAS COM RECEITA DE IMPOSTOS E COM RECURSOS DO FUNDEB | | | | | | |
| DESPESAS COM AÇÕES TÍPICAS DE MDE - RECEITAS DE IMPOSTOS E RECURSOS DO FUNDEB (Por Área de Atuação) | DOTAÇÃO ATUALIZADA (c) | DESPESAS EMPENHADAS (d) | DESPESAS LIQUIDADAS (e) | DESPESAS PAGAS (f) | INSCRITAS EM RESTOS A PAGAR NÃO PROCESSADOS (g) | |
| 21- TOTAL DAS DESPESAS COM AÇÕES TÍPICAS DE MDE CUSTEADAS COM RECEITAS DE IMPOSTOS E FUNDEB | 23.600.004,61 | 4.528.607,61 | 2.068.850,27 | 2.035.068,53 | 0,00 | |
| 21.1- EDUCAÇÃO INFANTIL | 1.866.175,00 | 256.678,50 | 166.678,50 | 166.678,50 | 0,00 | |
| 21.1.1 - Creche | 0,00 | 0,00 | 0,00 | 0,00 | 0,00 | |
| 21.1.2 - Pré-escola | 1.866.175,00 | 256.678,50 | 166.678,50 | 166.678,50 | 0,00 | |
| 21.2- ENSINO FUNDAMENTAL | 21.733.829,61 | 4.271.929,11 | 1.902.171,77 | 1.868.390,03 | 0,00 | |
| APURAÇÃO DAS DESPESAS PARA FINS DE LIMITE MÍNIMO CONSTITUCIONAL VALOR | | | | | | |
| 22- TOTAL DAS DESPESAS DE MDE CUSTEADAS COM RECURSOS DE IMPOSTOS = L20(d ou e) | | | | | | 66.663,71 |
| 23- TOTAL DAS RECEITAS TRANSFERIDAS AO FUNDEB = (L4) | | | | | | 1.441.775,84 |
| 24- (-) RECEITAS DO FUNDEB NÃO UTILIZADAS NO EXERCÍCIO, EM VALOR SUPERIOR A 10% = L18(g) | | | | | | 1.524.554,39 |
| 25- (-) SUPERÁVIT PERMITIDO NO EXERCÍCIO IMEDIATAMENTE ANTERIOR NÃO APLICADO NO EXERCÍCIO ATUAL = L19.1(x) | | | | | | 0,00 |
| 26- (-) RESTOS A PAGAR NÃO PROCESSADOS INSCRITOS NO EXERCÍCIO SEM DISPONIBILIDADE FINANCEIRA DE RECURSOS DE IMPOSTOS | | | | | | 0,00 |
| 27-CANCELAMENTO, NO EXERCÍCIO, DE RP INSCRITOS COM DISP. FINANCEIRA DE RECURSOS DE IMPOSTOS VINCULADOS AO ENSINO = L30.1(af) + L30.2(af) | | | | | | 0,00 |
| 28- TOTAL DAS DESPESAS PARA FINS DE LIMITE (22 + 23) - (24 + 25 + 26 + 27) | | | | | | -16.114,84 |
| APURAÇÃO DO LIMITE MÍNIMO CONSTITUCIONAL | VALOR EXIGIDO (z) | VALOR APLICADO (aa) | | % APLICADA (ab) | | |
| 29- APLICAÇÃO EM MDE SOBRE A RECEITA RESULTANTE DE IMPOSTOS | 1.893.444,75 | -16.114,84 | | -0,21 | | |
| RESTOS A PAGAR INSCRITOS EM EXERCÍCIOS ANTERIORES COM DISPONIBILIDADE FINANCEIRA DE RECURSOS DE IMPOSTOS E DO FUNDEB | SALDO INICIAL (ac) | RP LIQUIDADOS (ad) | RP PAGOS (ae) | RP CANCELADOS (af) | SALDO FINAL ag-(ac)-(ad)-(af) | |
| 30- RESTOS A PAGAR DE DESPESAS COM MDE | 0,00 | 0,00 | 0,00 | 0,00 | 0,00 | |
| 30.1 - Executadas com Recursos de Impostos e Transferências de Impostos | 0,00 | 0,00 | 0,00 | 0,00 | 0,00 | |
| 30.2 - Executadas com Recursos do FUNDEB - Impostos | 0,00 | 0,00 | 0,00 | 0,00 | 0,00 | |
| 30.3 - Executadas com Recursos do FUNDEB - Complementação da União (VAAT + VAAF+VAAAR) | 0,00 | 0,00 | 0,00 | 0,00 | 0,00 | |

| RECEITAS ADICIONAIS PARA FINANCIAMENTO DO ENSINO | PREVISÃO ATUALIZADA (a) | | RECEITAS REALIZADAS Até o Bimestre(b) | | |
|---|-------------------------|-------------------------|---------------------------------------|---------------------|---|
| 31- TOTAL DAS RECEITAS ADICIONAIS PARA FINANCIAMENTO DO ENSINO = (35 + 36 + 37 + 38 + 39) | 3.024.693,71 | | 138.225,43 | | |
| 31.1- RECEITA DE TRANSFERÊNCIAS DO FNDE (INCLUINDO RENDIMENTOS DE APLICAÇÃO FINANCEIRA) | 1.628.163,71 | | 123.424,58 | | |
| 31.1.1- Salário-Educação | 469.872,71 | | 91.998,76 | | |
| 31.1.2- PDDE | 9.814,53 | | 14,78 | | |
| 31.1.3- PNAE | 514.220,64 | | 30.948,58 | | |
| 31.1.4 - PNATE | 434.118,75 | | 419,57 | | |
| 31.1.5- Outras Transferências do FNDE | 200.137,08 | | 42,89 | | |
| 31.2- RECEITA DE TRANSFERÊNCIAS DE CONVÊNIOS | 1.170.680,00 | | 14.800,85 | | |
| 31.3- RECEITA DE ROYALTIES DESTINADOS À EDUCAÇÃO | 0,00 | | 0,00 | | |
| 31.4- RECEITA DE OPERAÇÕES DE CRÉDITO VINCULADAS À EDUCAÇÃO | 100.000,00 | | 0,00 | | |
| 31.5- OUTRAS RECEITAS PARA FINANCIAMENTO DO ENSINO | 125.850,00 | | 0,00 | | |
| OUTRAS DESPESAS COM EDUCAÇÃO (Por Subfunção)6 | DOTAÇÃO ATUALIZADA (c) | DESPESAS EMPENHADAS (d) | DESPESAS LIQUIDADAS (e) | DESPESAS PAGAS (f) | INSCRITAS EM RESTOS A PAGAR NÃO PROCESSADOS (g) |
| 32- TOTAL DAS OUTRAS DESPESAS COM EDUCAÇÃO | 3.627.024,04 | 582.338,67 | 0,00 | 0,00 | 582.338,67 |
| 32.1- EDUCAÇÃO INFANTIL | 0,00 | 0,00 | 0,00 | 0,00 | 0,00 |
| 32.2- ENSINO FUNDAMENTAL | 2.519.054,65 | 132.338,67 | 0,00 | 0,00 | 132.338,67 |
| 32.3- ENSINO MÉDIO | 159.630,00 | 145.000,00 | 0,00 | 0,00 | 145.000,00 |
| 32.4- ENSINO SUPERIOR | 0,00 | 0,00 | 0,00 | 0,00 | 0,00 |
| 32.5- ENSINO PROFISSIONAL | 0,00 | 0,00 | 0,00 | 0,00 | 0,00 |
| 32.6- EDUCAÇÃO DE JOVENS E ADULTOS | 0,00 | 0,00 | 0,00 | 0,00 | 0,00 |
| 32.7- EDUCAÇÃO ESPECIAL | 0,00 | 0,00 | 0,00 | 0,00 | 0,00 |
| 32.8- OUTRAS | 948.339,39 | 305.000,00 | 0,00 | 0,00 | 305.000,00 |
| TOTAL GERAL DAS DESPESAS COM EDUCAÇÃO | DOTAÇÃO ATUALIZADA (c) | DESPESAS EMPENHADAS (d) | DESPESAS LIQUIDADAS (e) | DESPESAS PAGAS (f) | INSCRITAS EM RESTOS A PAGAR NÃO PROCESSADOS (g) |
| 33- TOTAL GERAL DAS DESPESAS COM EDUCAÇÃO (10 + 20 + 32) | 27.361.383,65 | 5.128.946,28 | 2.083.777,79 | 2.045.996,05 | 3.045.168,49 |
| 33.1- Despesas Correntes | 24.058.168,74 | 5.128.946,28 | 2.083.777,79 | 2.045.996,05 | 3.045.168,49 |
| 33.1.1- Pessoal Ativo | 19.507.991,51 | 4.049.282,22 | 1.996.519,80 | 1.996.519,80 | 2.052.762,42 |
| 33.1.2- Pessoal Inativo | 1.015,00 | 0,00 | 0,00 | 0,00 | 0,00 |
| 33.1.3- Transferências às instituições comunitárias, confessionais ou filantrópicas sem fins lucrativos | 40.600,00 | 8.000,00 | 8.000,00 | 4.000,00 | 0,00 |
| 33.1.4- Outras Despesas Correntes | 4.508.562,23 | 1.071.664,06 | 79.257,99 | 45.476,25 | 992.406,07 |
| 33.2- Despesas de Capital | 3.303.214,91 | 0,00 | 0,00 | 0,00 | 0,00 |
| 33.2.1- Transferências às instituições comunitárias, confessionais ou filantrópicas sem fins lucrativos | 0,00 | 0,00 | 0,00 | 0,00 | 0,00 |
| 33.2.2- Outras Despesas de Capital | 3.303.214,91 | 0,00 | 0,00 | 0,00 | 0,00 |
| CONTROLE DA DISPONIBILIDADE FINANCEIRA E CONCILIAÇÃO BANCÁRIA | FUNDEB | | SALÁRIO EDUCAÇÃO | | |
| 34- DISPONIBILIDADE FINANCEIRA EM 31 DE DEZEMBRO DE <EXERCÍCIO ANTERIOR> | 821.148,58 | | 50.456,82 | | |
| 35- (+) INGRESSO DE RECURSOS ATÉ O BIMESTRE (orçamentário) | 3.921.021,42 | | 92.477,73 | | |
| 36- (-) PAGAMENTOS EFETUADOS ATÉ O BIMESTRE (orçamentário e restos a pagar) | 3.073.340,29 | | 0,00 | | |
| 37- (=) DISPONIBILIDADE FINANCEIRA ATÉ O BIMESTRE | 1.668.829,71 | | 142.934,55 | | |
| 38- (+) AJUSTES POSITIVOS (RETENÇÕES E OUTROS VALORES EXTRAORÇAMENTÁRIOS) | 0,00 | | 0,00 | | |
| 39- (-) AJUSTES NEGATIVOS (OUTROS VALORES EXTRAORÇAMENTÁRIOS) | 0,00 | | 0,00 | | |
| 40- (=) SALDO FINANCEIRO CONCILIADO (Saldo Bancário) | 1.668.829,71 | | 142.934,55 | | |

FONTE: Sistema: Sistema CONTÁBIL, Unidade Responsável: PREFEITURA MUNICIPAL DE BOQUIRA, Emissão: 18/07/2023, às 15:49:25. Assinado Digitalmente no dia 18/07/2023, às 15:49:25.

1 SE RESULTADO LÍQUIDO DA TRANSFERÊNCIA (7) > 0 = ACRÉSCIMO RESULTANTE DAS TRANSFERÊNCIAS DO FUNDEB, SE RESULTADO LÍQUIDO DA TRANSFERÊNCIA (7) < 0 = DECRÉSCIMO RESULTANTE DAS TRANSFERÊNCIAS DO FUNDEB

2 Limites mínimos anuais a serem cumpridos no encerramento do exercício.

3 Art. 25, § 3º, Lei 14.113/2020: "Até 10% (dez por cento) dos recursos recebidos à conta dos Fundos, inclusive relativos à complementação da União, nos termos do § 2º do art. 16 desta Lei, poderão ser utilizados no primeiro quadrimestre do exercício imediatamente subsequente, mediante abertura de crédito adicional."

4 Os valores referentes à parcela dos Restos a Pagar inscritos em disponibilidade financeira vinculada à educação deverão ser informados somente no RREO do último bimestre do exercício.

5 Nos cinco primeiros bimestres do exercício o acompanhamento será feito com base na despesa liquidada. No último bimestre do exercício, o valor deverá corresponder ao total da despesa empenhada.

6 As linhas representam áreas de atuação e não correspondem exatamente às subfunções da Função Educação. As despesas classificadas nas demais subfunções típicas e nas subfunções atípicas deverão ser rateadas para essas áreas de atuação.

7 Valor inscrito em RPNP sem disponibilidade de caixa, que não deve ser considerado na apuração dos indicadores e limites.

8 Controle da execução de restos a pagar considerados no cumprimento do limite mínimo dos exercícios anteriores.

LUCIANO DE OLIVEIRA E SILVA
Prefeito Municipal
CPF: 923.321.295-53

HUMBERTO JOSE DE O. FRANCA JUNIOR
Sec. de Finanças
CPF: 794.085.835-15

AYRAN RIBEIRO PORTO
Contador(a)
Reg. Prof.: CRC - BA 042065/O

LUAN PORTO ARAUJO
Controlador Interno

BA - EXECUTIVO

PREFEITURA MUNICIPAL DE BOQUIRA

RELATÓRIO RESUMIDO DE EXECUÇÃO ORÇAMENTÁRIA

DEMONSTRATIVO DAS RECEITAS E DESPESAS COM AÇÕES E SERVIÇOS PÚBLICOS DE SAÚDE

ORÇAMENTO FISCAL DA SEGURIDADE SOCIAL

(Janeiro a Fevereiro) - 1º Bimestre de 2023



RREO – ANEXO 12 (LC 141/2012, art. 35)

RS 1,00

| RECEITAS RESULTANTES DE IMPOSTOS E TRANSFERÊNCIAS CONSTITUCIONAIS E LEGAIS | PREVISÃO INICIAL | PREVISÃO ATUALIZADA (a) | RECEITA REALIZADAS | |
|--|----------------------|-------------------------|---------------------|--------------|
| | | | Até o Bimestre (b) | % (b/a)x100 |
| RECEITA DE IMPOSTOS (I) | 2.699.363,00 | 2.699.363,00 | 364.899,79 | 13,52 |
| Receita Resultante do Imposto Predial e Territorial Urbano - IPTU | 312.550,00 | 312.550,00 | 27.199,47 | 8,70 |
| IPTU | 312.550,00 | 312.550,00 | 27.199,47 | 8,70 |
| Multas, Juros de Mora e Outros Encargos do IPTU | 0,00 | 0,00 | 0,00 | 0,00 |
| Receita Resultante do Imposto sobre Transmissão Inter Vivos - ITBI | 60.450,00 | 60.450,00 | 31.399,15 | 51,94 |
| ITBI | 60.450,00 | 60.450,00 | 31.399,15 | 51,94 |
| Multas, Juros de Mora e Outros Encargos do ITBI | 0,00 | 0,00 | 0,00 | 0,00 |
| Receita Resultante do Imposto sobre Serviços de Qualquer Natureza - ISS | 767.795,00 | 767.795,00 | 64.644,29 | 8,42 |
| ISS | 767.795,00 | 767.795,00 | 64.644,29 | 8,42 |
| Multas, Juros de Mora e Outros Encargos do ISS | 0,00 | 0,00 | 0,00 | 0,00 |
| Receita Resultante do Imposto sobre a Renda e Proventos de Qualquer Natureza Retido na Fonte - IRRF | 1.558.568,00 | 1.558.568,00 | 241.656,88 | 15,51 |
| RECEITA DE TRANSFERÊNCIAS CONSTITUCIONAIS E LEGAIS (II) | 37.266.880,00 | 37.266.880,00 | 7.208.879,22 | 19,34 |
| Cota-Parte FPM | 31.220.000,00 | 31.220.000,00 | 6.299.778,25 | 20,18 |
| Cota-Parte ITR | 8.500,00 | 8.500,00 | 60,60 | 0,71 |
| Cota-Parte IPVA | 523.850,00 | 523.850,00 | 156.489,69 | 29,87 |
| Cota-Parte ICMS | 5.475.000,00 | 5.475.000,00 | 747.734,16 | 13,66 |
| Cota-Parte IPI-Exportação | 39.530,00 | 39.530,00 | 4.816,52 | 12,18 |
| Compensações Financeiras Provenientes de Impostos e Transferências Constitucionais | 0,00 | 0,00 | 0,00 | 0,00 |
| Desoneração ICMS (LC 87/96) | 0,00 | 0,00 | 0,00 | 0,00 |
| Outras | 0,00 | 0,00 | 0,00 | 0,00 |
| TOTAL DAS RECEITAS RESULTANTES DE IMPOSTOS E TRANSFERÊNCIAS CONSTITUCIONAIS E LEGAIS - (III) = (I) + (II) | 39.966.243,00 | 39.966.243,00 | 7.573.779,01 | 18,95 |

| DESPESAS COM AÇÕES E SERVIÇOS PÚBLICOS DE SAÚDE (ASPS) – POR SUBFUNÇÃO E CATEGORIA ECONÔMICA | DOTAÇÃO INICIAL | DOTAÇÃO ATUALIZADA (c) | DESPESAS EMPENHADAS | | DESPESAS LIQUIDADAS | | DESPESAS PAGAS | | Inscritas em Restos a Pagar não Processados (g) |
|--|---------------------|------------------------|---------------------|--------------|---------------------|--------------|--------------------|--------------|---|
| | | | Até o Bimestre (d) | % (d/c)x100 | Até o Bimestre (e) | % (e/c)x100 | Até o Bimestre (f) | % (f/c)x100 | |
| ATENÇÃO BÁSICA (IV) | 2.002.987,43 | 2.000.987,43 | 828.301,73 | 41,39 | 423.923,07 | 21,19 | 370.921,17 | 18,54 | 0,00 |
| Despesas Correntes | 1.967.762,43 | 1.965.762,43 | 828.301,73 | 42,14 | 423.923,07 | 21,57 | 370.921,17 | 18,87 | 0,00 |
| Despesas de Capital | 35.225,00 | 35.225,00 | 0,00 | 0,00 | 0,00 | 0,00 | 0,00 | 0,00 | 0,00 |
| ASSISTÊNCIA HOSPITALAR E AMBULATORIAL (V) | 2.882.454,15 | 2.882.454,15 | 920.895,44 | 31,95 | 405.097,26 | 14,05 | 269.798,92 | 9,36 | 0,00 |
| Despesas Correntes | 2.857.736,65 | 2.857.736,65 | 920.895,44 | 32,22 | 405.097,26 | 14,18 | 269.798,92 | 9,44 | 0,00 |
| Despesas de Capital | 24.717,50 | 24.717,50 | 0,00 | 0,00 | 0,00 | 0,00 | 0,00 | 0,00 | 0,00 |
| SUPOORTE PROFILÁTICO E TERAPÊUTICO (VI) | 248.923,00 | 248.923,00 | 196.057,73 | 78,76 | 0,00 | 0,00 | 0,00 | 0,00 | 0,00 |
| Despesas Correntes | 241.818,00 | 241.818,00 | 196.057,73 | 81,08 | 0,00 | 0,00 | 0,00 | 0,00 | 0,00 |
| Despesas de Capital | 7.105,00 | 7.105,00 | 0,00 | 0,00 | 0,00 | 0,00 | 0,00 | 0,00 | 0,00 |
| VIGILÂNCIA SANITÁRIA (VII) | 42.039,94 | 42.039,94 | 0,00 | 0,00 | 0,00 | 0,00 | 0,00 | 0,00 | 0,00 |
| Despesas Correntes | 32.039,94 | 32.039,94 | 0,00 | 0,00 | 0,00 | 0,00 | 0,00 | 0,00 | 0,00 |
| Despesas de Capital | 10.000,00 | 10.000,00 | 0,00 | 0,00 | 0,00 | 0,00 | 0,00 | 0,00 | 0,00 |
| VIGILÂNCIA EPIDEMIOLÓGICA (VIII) | 174.150,00 | 313.150,00 | 30.992,60 | 9,90 | 18.596,90 | 5,94 | 18.596,90 | 5,94 | 0,00 |
| Despesas Correntes | 163.135,00 | 302.135,00 | 30.992,60 | 10,26 | 18.596,90 | 6,16 | 18.596,90 | 6,16 | 0,00 |
| Despesas de Capital | 11.015,00 | 11.015,00 | 0,00 | 0,00 | 0,00 | 0,00 | 0,00 | 0,00 | 0,00 |
| ALIMENTAÇÃO E NUTRIÇÃO (IX) | 30.957,50 | 30.957,50 | 0,00 | 0,00 | 0,00 | 0,00 | 0,00 | 0,00 | 0,00 |
| Despesas Correntes | 25.882,50 | 25.882,50 | 0,00 | 0,00 | 0,00 | 0,00 | 0,00 | 0,00 | 0,00 |
| Despesas de Capital | 5.075,00 | 5.075,00 | 0,00 | 0,00 | 0,00 | 0,00 | 0,00 | 0,00 | 0,00 |
| OUTRAS SUBFUNÇÕES (X) | 2.292.959,36 | 2.292.959,36 | 1.019.166,49 | 44,45 | 272.526,17 | 11,89 | 225.823,58 | 9,85 | 0,00 |
| Despesas Correntes | 2.250.381,36 | 2.250.381,36 | 1.019.166,49 | 45,29 | 272.526,17 | 12,11 | 225.823,58 | 10,03 | 0,00 |
| Despesas de Capital | 42.578,00 | 42.578,00 | 0,00 | 0,00 | 0,00 | 0,00 | 0,00 | 0,00 | 0,00 |
| TOTAL (XI) = (IV + V + VI + VII + VIII + IX + X) | 8.501.337,48 | 8.638.337,48 | 3.158.035,36 | 38,35 | 1.184.476,47 | 14,34 | 940.196,64 | 11,33 | 0,00 |

| APURAÇÃO DO CUMPRIMENTO DO LIMITE MÍNIMO PARA APLICAÇÃO EM ASPS | DESPESAS EMPENHADAS (D) | DESPESAS LIQUIDADAS (E) | DESPESAS PAGAS (F) |
|--|-------------------------|-------------------------|--------------------|
| Total das Despesas com ASPS (XII) = (XI) | 2.995.413,99 | 1.120.143,40 | 885.140,57 |
| (-) Restos a Pagar Não Processados Inscritos Indevidamente no Exercício sem Disponibilidade Financeira (XIII) | 0,00 | 0,00 | 0,00 |
| (-) Despesas Custeadas com Recursos Vinculados à Parcela do Percentual Mínimo que não foi Aplicada em ASPS em Exercícios Anteriores (XIV) | 0,00 | 0,00 | 0,00 |
| (-) Despesas Custeadas com Disponibilidade de Caixa Vinculada aos Restos a Pagar Cancelados (XV) | 0,00 | 0,00 | 0,00 |
| (=) VALOR APLICADO EM ASPS (XVI) = (XII - XIII - XIV - XV) | 2.995.413,99 | 1.120.143,40 | 885.140,57 |
| Despesa Mínima a ser Aplicada em ASPS (XVII) = (III) x 15% (LC 141/2012) | 1.136.066,85 | 1.136.066,85 | 1.136.066,85 |
| Despesa Mínima a ser Aplicada em ASPS (XVIII) = (III) x % (Lei Orgânica Municipal) | - | - | - |
| Diferença entre o Valor Aplicado e a Despesa Mínima a ser Aplicada (XVIII) = (XVI) (d ou e) - (XVII) | 1.859.347,14 | -15.923,45 | - |
| Limite não Cumprido (XIX) = (XVIII) (Quando valor for inferior a zero) | 0,00 | 0,00 | 0,00 |
| PERCENTUAL DA RECEITA DE IMPOSTOS E TRANSFERÊNCIAS CONSTITUCIONAIS E LEGAIS APLICADO EM ASPS (XVI / III) x 100 (mínimo de 15% conforme LC nº 141/2012 ou % da Lei Orgânica Municipal) | 41,69 | 15,63 | 12,41 |

BA - EXECUTIVO

PREFEITURA MUNICIPAL DE BOQUIRA

RELATÓRIO RESUMIDO DE EXECUÇÃO ORÇAMENTÁRIA

DEMONSTRATIVO DAS RECEITAS E DESPESAS COM AÇÕES E SERVIÇOS PÚBLICOS DE SAÚDE

ORÇAMENTO FISCAL DA SEGURIDADE SOCIAL

(Janeiro a Fevereiro) - 1º Bimestre de 2023



| CONTROLE DO VALOR REFERENTE AO PERCENTUAL MÍNIMO NÃO CUMPRIDO EM EXERCÍCIOS ANTERIORES PARA FINS DE APLICAÇÃO DOS RECURSOS VINCULADOS CONFORME ARTIGOS 25 E 26 DA LC 141/2012 | LIMITE NÃO CUMPRIDO | | | | Saldo Final (não aplicado) I (l) = (h - (i ou j)) |
|---|---|---|------------------|-------------|--|
| | Saldo Inicial (no exercício atual) (h) | Despesas Custeadas no Exercício de Referência | | | |
| | | Empenhado (i) | Liquidado (j) | Pago (k) | |
| Diferença de limite não cumprido em 2022 | 0,00 | 0,00 | 0,00 | 0,00 | 0,00 |
| Diferença de limite não cumprido em 2021 | 0,00 | 0,00 | 0,00 | 0,00 | 0,00 |
| Diferença de limite não cumprido em Exercícios Anteriores | 0,00 | 0,00 | 0,00 | 0,00 | 0,00 |
| TOTAL DA DIFERENÇA DE LIMITE NÃO CUMPRIDO EM EXERCÍCIOS ANTERIORES (XX) | 0,00 | 0,00 | 0,00 | 0,00 | 0,00 |

EXECUÇÃO DE RESTOS A PAGAR

| EXERCÍCIO DO EMPENHO | Valor Mínimo para aplicação em ASPS (m) | Valor aplicado em ASPS no exercício (n) | Valor aplicado além do limite mínimo (o) = (n - m), se < 0, então (o) = 0 | Total inscrito em RP no exercício (p) | RPNP Indevidamente no Exercício sem Disponibilidade Financeira q = (XIII d) | Valor inscrito em RP considerado no Limite (r) = (p - (o + q)) se < 0, então (r) = (0) | Total de RP pagos (s) | Total de RP a pagar (t) | Total de RP cancelados ou prescritos (u) | Diferença entre o valor aplicado além do limite e o total de RP cancelados (v) = ((o + q) - u) |
|---|---|---|---|---------------------------------------|---|--|-----------------------|-------------------------|--|--|
| Empenhos de 2022 (regra nova) | 0,00 | 0,00 | 0,00 | 0,00 | 0,00 | 0,00 | 0,00 | 0,00 | 0,00 | 0,00 |
| Empenhos de 2021 (regra nova) | 0,00 | 0,00 | 0,00 | 0,00 | 0,00 | 0,00 | 0,00 | 0,00 | 0,00 | 0,00 |
| Empenhos de 2020 | 0,00 | 0,00 | 0,00 | 0,00 | 0,00 | 0,00 | 0,00 | 0,00 | 0,00 | 0,00 |
| Empenhos de 2019 | 0,00 | 0,00 | 0,00 | 0,00 | 0,00 | 0,00 | 0,00 | 0,00 | 0,00 | 0,00 |
| Empenhos de 2018 e anteriores | 0,00 | 0,00 | 0,00 | 0,00 | 0,00 | 0,00 | 0,00 | 0,00 | 0,00 | 0,00 |
| TOTAL DOS RESTOS A PAGAR CANCELADOS OU PRESCRITOS ATÉ O FINAL DO EXERCÍCIO ATUAL QUE AFETARAM O CUMPRIMENTO DO LIMITE (XXI) | | | | | | | | | | 0,00 |
| TOTAL DOS RESTOS A PAGAR CANCELADOS OU PRESCRITOS ATÉ O FINAL DO EXERCÍCIO ANTERIOR QUE AFETARAM O CUMPRIMENTO DO LIMITE (XXII) | | | | | | | | | | 0,00 |
| TOTAL DOS RESTOS A PAGAR CANCELADOS OU PRESCRITOS NO EXERCÍCIO ATUAL QUE AFETARAM O CUMPRIMENTO DO LIMITE (XXIII) = (XXI - XXII) | | | | | | | | | | 0,00 |

| CONTROLE DE RESTOS A PAGAR CANCELADOS OU PRESCRITOS CONSIDERADOS PARA FINS DE APLICAÇÃO DA DISPONIBILIDADE DE CAIXA CONFORME ARTIGO 248 1º e 2º DA LC 141/2012 | RESTOS A PAGAR CANCELADOS OU PRESCRITOS | | | | Saldo Final (não aplicado) I (aa) = (w - (x ou y)) |
|--|---|---|------------------|-------------|---|
| | Saldo Inicial (w) | Despesas Custeadas no Exercício de Referência | | | |
| | | Empenhado (x) | Liquidado (y) | Pago (z) | |
| Restos a pagar cancelados ou prescritos em 2020 a serem compensados (XXIV) | 0,00 | 0,00 | 0,00 | 0,00 | 0,00 |
| Restos a pagar cancelados ou prescritos em 2019 a serem compensados (XXV) | 0,00 | 0,00 | 0,00 | 0,00 | 0,00 |
| Restos a pagar cancelados ou prescritos em exercícios anteriores a serem compensados (XXVI) | 0,00 | 0,00 | 0,00 | 0,00 | 0,00 |
| TOTAL DE RESTOS A PAGAR CANCELADOS OU PRESCRITOS A COMPENSAR (XXVII) | 0,00 | 0,00 | 0,00 | 0,00 | 0,00 |

| RECEITAS ADICIONAIS PARA O FINANCIAMENTO DA SAÚDE NÃO COMPUTADAS NO CÁLCULO DO MÍNIMO | PREVISÃO INICIAL | PREVISÃO ATUALIZADA (a) | RECEITA REALIZADAS | |
|--|----------------------|-------------------------|--------------------|-------------|
| | | | Até o Bimestre (b) | % (b/a)x100 |
| RECEITAS DE TRANSFERÊNCIAS PARA A SAÚDE (XXVIII) | 11.509.029,10 | 11.509.029,10 | 984.641,75 | 8,56 |
| Provenientes da União | 10.311.270,50 | 10.311.270,50 | 984.641,75 | 9,55 |
| Provenientes dos Estados | 1.197.758,60 | 1.197.758,60 | 0,00 | 0,00 |
| Provenientes de Outros Municípios | 0,00 | 0,00 | 0,00 | 0,00 |
| RECEITA DE OPERAÇÕES DE CREDITO INTERNAS E EXTERNAS VINCULADAS A SAUDE (XXIX) | 0,00 | 0,00 | 0,00 | 0,00 |
| OUTRAS RECEITAS (XXX) | 300.000,00 | 300.000,00 | 0,00 | 0,00 |
| TOTAL DE RECEITAS ADICIONAIS PARA FINANCIAMENTO DA SAUDE (XXXI) = (XXVIII + XXIX + XXX) | 11.809.029,10 | 11.809.029,10 | 984.641,75 | 8,34 |

BA - EXECUTIVO

PREFEITURA MUNICIPAL DE BOQUIRA

RELATÓRIO RESUMIDO DE EXECUÇÃO ORÇAMENTÁRIA

DEMONSTRATIVO DAS RECEITAS E DESPESAS COM AÇÕES E SERVIÇOS PÚBLICOS DE SAÚDE

ORÇAMENTO FISCAL DA SEGURIDADE SOCIAL

(Janeiro a Fevereiro) - 1º Bimestre de 2023



| DESPESAS COM SAÚDE NÃO COMPUTADAS NO CÁLCULO DO MÍNIMO | | | | | | | | | |
|--|----------------------|------------------------|---------------------|--------------|---------------------|-------------|--------------------|-------------|---|
| DESPESAS COM SAÚDE POR SUBFUNÇÕES E CATEGORIA ECONÔMICA NÃO COMPUTADAS NO CÁLCULO DO MÍNIMO | DOTAÇÃO INICIAL | DOTAÇÃO ATUALIZADA (c) | DESPESAS EMPENHADAS | | DESPESAS LIQUIDADAS | | DESPESAS PAGAS | | Inscritas em Restos a Pagar não Processados (g) |
| | | | Até o Bimestre (d) | % (d/c)x100 | Até o Bimestre (e) | % (e/c)x100 | Até o Bimestre (f) | % (f/c)x100 | |
| ATENÇÃO BÁSICA (XXXII) | 4.977.273,15 | 4.979.273,15 | 0,00 | 0,00 | 0,00 | 0,00 | 0,00 | 0,00 | 0,00 |
| Despesas Correntes | 4.383.391,57 | 4.385.391,57 | 0,00 | 0,00 | 0,00 | 0,00 | 0,00 | 0,00 | 0,00 |
| Despesas de Capital | 593.881,58 | 593.881,58 | 0,00 | 0,00 | 0,00 | 0,00 | 0,00 | 0,00 | 0,00 |
| ASSISTÊNCIA HOSPITALAR E AMBULATORIAL (XXXIII) | 5.300.071,39 | 5.176.071,39 | 2.620,00 | 0,05 | 2.620,00 | 0,05 | 0,00 | 0,00 | 0,00 |
| Despesas Correntes | 4.701.049,83 | 4.577.049,83 | 2.620,00 | 0,06 | 2.620,00 | 0,06 | 0,00 | 0,00 | 0,00 |
| Despesas de Capital | 599.021,56 | 599.021,56 | 0,00 | 0,00 | 0,00 | 0,00 | 0,00 | 0,00 | 0,00 |
| SUORTE PROFILÁTICO E TERAPÊUTICO (XXXIV) | 363.540,68 | 363.540,68 | 0,00 | 0,00 | 0,00 | 0,00 | 0,00 | 0,00 | 0,00 |
| Despesas Correntes | 350.450,00 | 350.450,00 | 0,00 | 0,00 | 0,00 | 0,00 | 0,00 | 0,00 | 0,00 |
| Despesas de Capital | 13.090,68 | 13.090,68 | 0,00 | 0,00 | 0,00 | 0,00 | 0,00 | 0,00 | 0,00 |
| VIGILÂNCIA SANITÁRIA (XXXV) | 121.645,75 | 121.645,75 | 200,00 | 0,16 | 200,00 | 0,16 | 0,00 | 0,00 | 0,00 |
| Despesas Correntes | 49.701,89 | 49.701,89 | 200,00 | 0,40 | 200,00 | 0,40 | 0,00 | 0,00 | 0,00 |
| Despesas de Capital | 71.943,86 | 71.943,86 | 0,00 | 0,00 | 0,00 | 0,00 | 0,00 | 0,00 | 0,00 |
| VIGILÂNCIA EPIDEMIOLÓGICA (XXXVI) | 321.071,68 | 321.071,68 | 0,00 | 0,00 | 0,00 | 0,00 | 0,00 | 0,00 | 0,00 |
| Despesas Correntes | 205.103,51 | 205.103,51 | 0,00 | 0,00 | 0,00 | 0,00 | 0,00 | 0,00 | 0,00 |
| Despesas de Capital | 115.968,17 | 115.968,17 | 0,00 | 0,00 | 0,00 | 0,00 | 0,00 | 0,00 | 0,00 |
| ALIMENTAÇÃO E NUTRIÇÃO (XXXVII) | 18.270,00 | 18.270,00 | 0,00 | 0,00 | 0,00 | 0,00 | 0,00 | 0,00 | 0,00 |
| Despesas Correntes | 16.240,00 | 16.240,00 | 0,00 | 0,00 | 0,00 | 0,00 | 0,00 | 0,00 | 0,00 |
| Despesas de Capital | 2.030,00 | 2.030,00 | 0,00 | 0,00 | 0,00 | 0,00 | 0,00 | 0,00 | 0,00 |
| OUTRAS SUBFUNÇÕES (XXXVIII) | 245.583,00 | 245.583,00 | 0,00 | 0,00 | 0,00 | 0,00 | 0,00 | 0,00 | 0,00 |
| Despesas Correntes | 244.568,00 | 244.568,00 | 0,00 | 0,00 | 0,00 | 0,00 | 0,00 | 0,00 | 0,00 |
| Despesas de Capital | 1.015,00 | 1.015,00 | 0,00 | 0,00 | 0,00 | 0,00 | 0,00 | 0,00 | 0,00 |
| TOTAL DAS DESPESAS NÃO COMPUTADAS NO CÁLCULO DO MÍNIMO (XXXIX) = (XXXII + XXXIII + XXXIV + XXXV + XXXVI + XXXVII + XXXVIII) | 11.347.455,65 | 11.225.455,65 | 2.820,00 | 0,03 | 2.820,00 | 0,03 | 0,00 | 0,00 | 0,00 |
| DESPESAS TOTAIS COM SAÚDE EXECUTADAS COM RECURSOS PRÓPRIOS E COM RECURSOS TRANSFERIDOS DE OUTROS ENTES | | | | | | | | | |
| DESPESAS TOTAIS COM SAÚDE EXECUTADAS COM RECURSOS PRÓPRIOS E COM RECURSOS TRANSFERIDOS DE OUTROS ENTES | DOTAÇÃO INICIAL | DOTAÇÃO ATUALIZADA (c) | DESPESAS EMPENHADAS | | DESPESAS LIQUIDADAS | | DESPESAS PAGAS | | Inscritas em Restos a Pagar não Processados |
| | | | Até o Bimestre (d) | % (d/c)x100 | Até o Bimestre (e) | % (e/c)x100 | Até o bimestre (f) | % (f/c)x100 | |
| ATENÇÃO BÁSICA (XL) = (IV + XXXII) | 6.980.260,58 | 6.980.260,58 | 1.726.573,60 | 24,74 | 500.684,01 | 7,17 | 398.819,91 | 5,71 | 0,00 |
| ASSISTÊNCIA HOSPITALAR E AMBULATORIAL (XLI) = (V + XXXIII) | 8.182.525,54 | 8.058.525,54 | 2.244.038,53 | 27,85 | 604.492,13 | 7,50 | 377.593,41 | 4,69 | 0,00 |
| SUORTE PROFILÁTICO E TERAPÊUTICO (XLII) = (VI + XXXIV) | 612.463,68 | 612.463,68 | 401.115,46 | 65,49 | 14.041,62 | 2,29 | 0,00 | 0,00 | 0,00 |
| VIGILÂNCIA SANITÁRIA (XLIII) = (VII + XXXV) | 163.685,69 | 163.685,69 | 300,00 | 0,18 | 300,00 | 0,18 | 100,00 | 0,06 | 0,00 |
| VIGILÂNCIA EPIDEMIOLÓGICA (XLIV) = (VIII + XXXVI) | 495.221,68 | 634.221,68 | 110.991,10 | 17,50 | 33.595,40 | 5,30 | 33.595,40 | 5,30 | 0,00 |
| ALIMENTAÇÃO E NUTRIÇÃO (XLV) = (XIX + XXXVII) | 49.227,50 | 49.227,50 | 0,00 | 0,00 | 0,00 | 0,00 | 0,00 | 0,00 | 0,00 |
| OUTRAS SUBFUNÇÕES (XLVI) = (X + XXXVIII) | 2.538.542,36 | 2.538.542,36 | 1.125.995,52 | 44,36 | 289.870,20 | 11,42 | 233.890,61 | 9,21 | 0,00 |
| TOTAL DAS DESPESAS COM SAÚDE (XLVII) = (XI + XXXIX) | 19.021.927,03 | 19.036.927,03 | 2.998.233,99 | 15,75 | 1.122.963,40 | 5,90 | 885.140,57 | 4,65 | 0,00 |
| (-) Despesas executadas com recursos provenientes das transferências de recursos de outros entes | 0,00 | 0,00 | 0,00 | 0,00 | 0,00 | 0,00 | 0,00 | 0,00 | 0,00 |
| TOTAL DAS DESPESAS EXECUTADAS COM RECURSOS PRÓPRIOS (XLVIII) | 19.021.927,03 | 19.036.927,03 | 2.998.233,99 | 15,75 | 1.122.963,40 | 5,90 | 885.140,57 | 4,65 | 0,00 |

FONTE: Sistema: Sistema CONTÁBIL, Unidade Responsável: PREFEITURA MUNICIPAL DE BOQUIRA, Emissão: 10/04/2023, às 11:42:36, Assinado Digitalmente no dia 10/04/2023, às 11:42:36.

Notas:

1 Nos cinco primeiros bimestres do exercício, o acompanhamento será feito com base na despesa liquidada. No último bimestre do exercício, o valor deverá corresponder ao total da despesa empenhada

2 Até o exercício de 2018, o controle da execução dos restos a pagar considerava apenas os valores dos restos a pagar não processados (regra antiga). A partir do exercício de 2019, o controle da execução dos restos a pagar considera os restos a pagar processados e não processados (regra

nova)

3 Essas despesas são consideradas executadas pelo ente transferidor

LUCIANO DE OLIVEIRA E SILVA
Prefeito Municipal
CPF: 923.321.295-53

HUMBERTO JOSE DE O. FRANCA JUNIOR
Sec. de Finanças
CPF: 794.085.835-15

AYRAN RIBEIRO PORTO
Contador(a)
Reg. Prof.: CRC - BA 042065/O

LUAN PORTO ARAUJO
Controlador Interno

BA - EXECUTIVO

PREFEITURA MUNICIPAL DE BOQUIRA

RELATÓRIO RESUMIDO DE EXECUÇÃO ORÇAMENTÁRIA

DEMONSTRATIVO DAS PARCERIAS PÚBLICO-PRIVADAS

ORÇAMENTO FISCAL DA SEGURIDADE SOCIAL

(Janeiro a Fevereiro) - 1º Bimestre de 2023



RREO – Anexo 13 (Lei nº 11.079, de 30.12.2004, arts. 22, 25 e 28)

RS 1,00

| IMPACTOS DAS CONTRATAÇÕES DE PPP | SALDO TOTAL EM 31 DE DEZEMBRO DO EXERCÍCIO ANTERIOR (a) | REGISTROS EFETUADOS EM 2023 | |
|--|--|-----------------------------|--------------------|
| | | No bimestre | Até o bimestre (b) |
| TOTAL DE ATIVOS | 0,00 | 0,00 | 0,00 |
| Ativos Constituídos na SPE | 0,00 | 0,00 | 0,00 |
| TOTAL DE PASSIVOS (I) | 0,00 | 0,00 | 0,00 |
| Obrigações decorrentes de Ativos Constituídos pela SPE | 0,00 | 0,00 | 0,00 |
| Provisões de PPP | 0,00 | 0,00 | 0,00 |
| Outros Passivos | 0,00 | 0,00 | 0,00 |
| ATOS POTENCIAIS PASSIVOS | 0,00 | 0,00 | 0,00 |
| Obrigações Contratuais | 0,00 | 0,00 | 0,00 |
| Riscos não Provisionados | 0,00 | 0,00 | 0,00 |
| Garantias Concedidas | 0,00 | 0,00 | 0,00 |
| Outros Passivos Contingentes | 0,00 | 0,00 | 0,00 |

| DESPESAS DE PPP | EXERCÍCIO ANTERIOR | EXERCÍCIO CORRENTE 2023 | 2024 | 2025 | 2026 | 2027 | 2028 | 2029 | 2030 | 2031 | 2032 |
|--|--------------------|-------------------------|------|------|------|------|------|------|------|------|------|
| Do Ente Federado, exceto estaduais não dependentes (I) | 0,00 | 0,00 | 0,00 | 0,00 | 0,00 | 0,00 | 0,00 | 0,00 | 0,00 | 0,00 | 0,00 |
| Das Estaduais Não-dependentes | 0,00 | 0,00 | 0,00 | 0,00 | 0,00 | 0,00 | 0,00 | 0,00 | 0,00 | 0,00 | 0,00 |
| TOTAL DAS DESPESAS | 0,00 | 0,00 | 0,00 | 0,00 | 0,00 | 0,00 | 0,00 | 0,00 | 0,00 | 0,00 | 0,00 |
| PPP A CONTRATAR (II) | 0,00 | 0,00 | 0,00 | 0,00 | 0,00 | 0,00 | 0,00 | 0,00 | 0,00 | 0,00 | 0,00 |
| RECEITA CORRENTE LÍQUIDA (RCL) (III) | 0,00 | 0,00 | 0,00 | 0,00 | 0,00 | 0,00 | 0,00 | 0,00 | 0,00 | 0,00 | 0,00 |
| TOTAL DAS DESPESAS CONSIDERADA PARA O LIMITE (IV = I + II) | 0,00 | 0,00 | 0,00 | 0,00 | 0,00 | 0,00 | 0,00 | 0,00 | 0,00 | 0,00 | 0,00 |
| TOTAL DAS DESPESAS / RCL (%) (V = IV / III) | 0,00 | 0,00 | 0,00 | 0,00 | 0,00 | 0,00 | 0,00 | 0,00 | 0,00 | 0,00 | 0,00 |

Nota:

FONTE: Sistema: Sistema CONTÁBIL, Unidade Responsável: PREFEITURA MUNICIPAL DE BOQUIRA, Emissão: 10/04/2023, às 17:18:43, Assinado Digitalmente no dia 10/04/2023, às 17:18:43.

LUCIANO DE OLIVEIRA E SILVA
Prefeito Municipal
CPF: 923.321.295-53

HUMBERTO JOSE DE O. FRANCA JUNIOR
Sec. de Finanças
CPF: 794.085.835-15

AYRAN RIBEIRO PORTO
Contador(a)
Reg. Prof.: CRC - BA 042065/O

LUAN PORTO ARAUJO
Controlador Interno

BA - EXECUTIVO

PREFEITURA MUNICIPAL DE BOQUIRA

RELATÓRIO RESUMIDO DE EXECUÇÃO ORÇAMENTÁRIA

DEMONSTRATIVO SIMPLIFICADO DO RELATÓRIO RESUMIDO DA EXECUÇÃO ORÇAMENTÁRIA

ORÇAMENTO FISCAL DA SEGURIDADE SOCIAL

(Janeiro a Fevereiro) - 1º Bimestre de 2023



| RREO - Anexo 14 (LRF, Art. 48) | | Em Reais | | |
|--|---------------------|---|---|----------------------------------|
| BALANÇO ORÇAMENTÁRIO | | Até o Bimestre | | |
| RECEITAS | | | | |
| Previsão Inicial | | | | 78.978.200,00 |
| Previsão Atualizada | | | | 78.978.200,00 |
| Receitas Realizadas | | | | 11.949.249,75 |
| Déficit Orçamentário | | | | 0,00 |
| Saldos de Exercícios Anteriores (Utilizados para Créditos Adicionais) | | | | 0,00 |
| DESPESAS | | | | |
| Dotação Inicial | | | | 78.978.200,00 |
| Créditos Adicionais | | | | 1.400.050,00 |
| Dotação Atualizada | | | | 78.978.200,00 |
| Despesas Empenhadas | | | | 20.709.041,51 |
| Despesas Liquidadas | | | | 6.679.752,81 |
| Despesas Pagas | | | | 5.956.428,94 |
| Superávit Orçamentário | | | | 5.269.496,94 |
| DESPESAS POR FUNÇÃO / SUBFUNÇÃO | | Até o Bimestre | | |
| Despesas Empenhadas | | | | 20.709.041,51 |
| Despesas Liquidadas | | | | 6.679.752,81 |
| RECEITA CORRENTE LÍQUIDA - RCL | | Até o Bimestre | | |
| Receita Corrente Líquida | | | | 68.289.361,67 |
| Receita Corrente Líquida Ajustada para Cálculo dos Limites de Endividamento | | | | 68.289.361,67 |
| Receita Corrente Líquida Ajustada para Cálculo dos Limites da Despesa com Pessoal | | | | 68.289.361,67 |
| RECEITAS E DESPESAS DOS REGIMES DE PREVIDÊNCIA DOS SERVIDORES | | Até o Bimestre | | |
| Regime Próprio de Previdência dos Servidores - PLANO PREVIDENCIÁRIO | | | | |
| Receitas Previdenciárias Realizadas | | | | 0,00 |
| Despesas Previdenciárias Empenhadas | | | | 0,00 |
| Despesas Previdenciárias Liquidadas | | | | 0,00 |
| Resultado Previdenciário | | | | 0,00 |
| Regime Próprio de Previdência dos Servidores - PLANO FINANCEIRO | | | | |
| Receitas Previdenciárias Realizadas | | | | 0,00 |
| Despesas Previdenciárias Empenhadas | | | | 0,00 |
| Despesas Previdenciárias Liquidadas | | | | 0,00 |
| Resultado Previdenciário | | | | 0,00 |
| RESULTADO NOMINAL E PRIMÁRIO | | Meta Fixada no Anexo de Metas Fiscais da LDO (a) | Resultado Apurado Até o Bimestre (b) | % em Relação à Meta (b/a) |
| RESULTADO PRIMÁRIO (SEM RPPS) - Acima da Linha | | 390.923,59 | 1.848.389,60 | 472,83 |
| RESULTADO NOMINAL (SEM RPPS) - Abaixo da Linha | | -1.006.255,38 | 6.282.981,61 | -624,39 |
| RESTOS A PAGAR A PAGAR POR PODER E MINISTÉRIO PÚBLICO | | Inscrição | Cancelamento Até o Bimestre | Pagamento Até o Bimestre |
| RESTOS A PAGAR PROCESSADOS | | | | |
| | 4.725.982,44 | 0,00 | 4.260.216,86 | 465.765,58 |
| Poder Executivo | 4.725.982,44 | 0,00 | 4.260.216,86 | 465.765,58 |
| Poder Legislativo | 0,00 | 0,00 | 0,00 | 0,00 |
| Poder Judiciário | 0,00 | 0,00 | 0,00 | 0,00 |
| Ministério Público | 0,00 | 0,00 | 0,00 | 0,00 |
| Defensoria Pública | 0,00 | 0,00 | 0,00 | 0,00 |
| RESTOS A PAGAR NÃO-PROCESSADOS | | | | |
| | 373.195,9 | 0,00 | 39.895,58 | 333.300,35 |
| Poder Executivo | 373.195,9 | 0,00 | 39.895,58 | 333.300,35 |
| Poder Legislativo | 0,00 | 0,00 | 0,00 | 0,00 |
| Poder Judiciário | 0,00 | 0,00 | 0,00 | 0,00 |
| Ministério Público | 0,00 | 0,00 | 0,00 | 0,00 |
| Defensoria Pública | 0,00 | 0,00 | 0,00 | 0,00 |
| TOTAL | 5.099.178,37 | 0,00 | 4.300.112,44 | 799.065,93 |
| DESPESAS COM MANUTENÇÃO E DESENVOLVIMENTO DO ENSINO | | Valor Apurado Até o Bimestre | Limites Constitucionais Anuais | |
| | | | % Mínimo a Aplicar no Exercício | % Aplicado Até o Bimestre |
| Mínimo Anual de <18% / 25%> das Receitas de Impostos na Manutenção e Desenvolvimento do Ensino | -16.114,84 | | 25% | -0,21 |
| Mínimo Anual de 70% do FUNDEB na Remuneração dos Profissionais da Educação Básica | 1.786.567,10 | | 70% | 46,12 |
| Percentual de 50% da Complementação da União ao FUNDEB (VAAT) na Educação Infantil | 166.678,50 | | 50% | 32,68 |
| Mínimo de 15% da Complementação da União ao FUNDEB (VAAT) em Despesas de Capital | 0,00 | | 15% | 0,00 |
| RECEITAS DE OPERAÇÕES DE CRÉDITO E DESPESAS DE CAPITAL | | Valor Apurado Até o Bimestre | Saldo não realizado | |
| Receitas de Operação de Crédito | | 0,00 | | 0,00 |
| Despesa de Capital Líquida | | 0,00 | | 0,00 |
| PROJEÇÃO ATUARIAL DOS REGIMES DE PREVIDÊNCIA | | Exercício | 10º Exercício | 20º Exercício |
| | | | | 35º Exercício |
| Plano Previdenciário | 0,00 | 0,00 | 0,00 | 0,00 |
| Receitas Previdenciárias | 0,00 | 0,00 | 0,00 | 0,00 |
| Despesas Previdenciárias | 0,00 | 0,00 | 0,00 | 0,00 |
| Resultado Previdenciário | 0,00 | 0,00 | 0,00 | 0,00 |
| Plano Financeiro | 0,00 | 0,00 | 0,00 | 0,00 |
| Receitas Previdenciárias | 0,00 | 0,00 | 0,00 | 0,00 |
| Despesas Previdenciárias | 0,00 | 0,00 | 0,00 | 0,00 |
| Resultado Previdenciário | 0,00 | 0,00 | 0,00 | 0,00 |
| RECEITA DA ALIENAÇÃO DE ATIVOS E APLICAÇÃO DOS RECURSOS | | Valor Apurado Até o Bimestre | Saldo a realizado | |
| Receita de Capital Resultante de Alienação de Ativos | | 0,00 | | 0,00 |
| Aplicação dos Recursos da Alienação de Ativos | | 0,00 | | 0,00 |

BA - EXECUTIVO

PREFEITURA MUNICIPAL DE BOQUIRA

RELATÓRIO RESUMIDO DE EXECUÇÃO ORÇAMENTÁRIA

DEMONSTRATIVO SIMPLIFICADO DO RELATÓRIO RESUMIDO DA EXECUÇÃO ORÇAMENTÁRIA

ORÇAMENTO FISCAL DA SEGURIDADE SOCIAL

(Janeiro a Fevereiro) - 1º Bimestre de 2023



| DESPESAS COM AÇÕES E SERVIÇOS PÚBLICOS DE SAÚDE | Valor Apurado Até o Bimestre | Limites Constitucionais Anual | |
|---|--|---------------------------------|---------------------------|
| | | % Mínimo a Aplicar no Exercício | % Aplicado Até o Bimestre |
| Despesas com Ações e Serviços Públicos de Saúde executadas com recursos de impostos | 940.196,64 | 15,00 | 12,41 |
| DESPESAS DE CARÁTER CONTINUADO DERIVADAS DE PPP | Valor Apurado no Exercício Corrente | | |
| Total das Despesas Consideradas para o Limite / RCL (%) | | | 0,00 |

FONTE: Sistema: Sistema CONTÁBIL, Unidade Responsável: PREFEITURA MUNICIPAL DE BOQUIRA, Emissão:10/04/2023, às 15:49:49, Assinado Digitalmente no dia 10/04/2023, às 15:49:49.

LUCIANO DE OLIVEIRA E SILVA
Prefeito Municipal
CPF: 923.321.295-53

HUMBERTO JOSE DE O. FRANCA JUNIOR
Sec. de Finanças
CPF: 794.085.835-15

AYRAN RIBEIRO PORTO
Contador(a)
Reg. Prof.: CRC - BA 042065/O

LUAN PORTO ARAUJO
Controlador Interno



BA - EXECUTIVO
PREFEITURA MUNICIPAL DE BOQUIRA
RELATÓRIO RESUMIDO DE EXECUÇÃO ORÇAMENTÁRIA
DEMONSTRATIVO DE SENTENÇAS JUDICIAIS
ORÇAMENTO FISCAL DA SEGURIDADE SOCIAL
Fevereiro de 2023

Artigos 19, § 4º e 30º, § 7º da L.C. 101/00 (Portaria TCM/BA Nº 460)

| Beneficiário | Determinação | | Nº NE de Origem | Pagamento | | |
|---------------------------|--------------|------------------|-----------------|------------|------------------|----------|
| | Data | Valor | | Data | Valor | Nº do PP |
| FOLHA DE PAGAMENTO_PMB | 01/02/2023 | 3.906,00 | 33 | 02/02/2023 | 3.906,00 | 299 |
| TRIBUNAL REGIONAL FEDERAL | 17/02/2023 | 6.908,28 | 440 | 17/02/2023 | 6.908,28 | 514 |
| TOTAL | - | 10.814,28 | - | - | 10.814,28 | - |

LUCIANO DE OLIVEIRA E SILVA
Prefeito Municipal
CPF: 923.321.295-53

HUMBERTO JOSE DE O. FRANCA JUNIOR
Sec. de Finanças
CPF: 794.085.835-15

LUAN PORTO ARAUJO
Controlador Interno

AYRAN RIBEIRO PORTO
Contador(a)
Reg. Prof.: CRC - BA 042065/O