



# Diário Oficial do **MUNICÍPIO**

Prefeitura Municipal de Boquira

1

Sexta-feira • 16 de Fevereiro de 2024 • Ano • Nº 3168

Esta edição encontra-se no site oficial deste ente.

## Sumário

Relatório Resumido da Execução Orçamentária.....	02 a 32.
Relatório de Gestão Fiscal.....	33 a 43.



## Relatório Resumido da Execução Orçamentária

BA - EXECUTIVO

PREFEITURA MUNICIPAL DE BOQUIRA

RELATÓRIO RESUMIDO DE EXECUÇÃO ORÇAMENTÁRIA

BALANÇO ORÇAMENTÁRIO

ORÇAMENTO FISCAL DA SEGURIDADE SOCIAL

(Janeiro a Dezembro) - 6º Bimestre de 2023



RREO - Anexo 1 (LRF, Art. 52, inciso I, alíneas "a" e "b" do inciso II e §1º)

Em Reais

RECEITAS	PREVISÃO INICIAL	PREVISÃO ATUALIZADA (a)	RECEITAS REALIZADAS				SALDO (a-c)
			No Bimestre (b)	% (b/a)	Até o Bimestre (c)	% (c/a)	
RECEITAS (EXCETO INTRA-ORÇAMENTÁRIAS) (I)	78.951.200,00	78.951.200,00	18.125.910,09	22,96	77.863.807,30	98,62	1.087.392,70
RECEITAS CORRENTES	74.037.430,00	74.037.430,00	17.263.288,48	23,32	73.943.992,50	99,87	93.437,50
IMPOSTOS, TAXAS E CONTRIBUIÇÕES DE MELHORIA	3.772.532,75	3.772.532,75	1.149.180,94	30,46	4.336.473,49	114,95	-563.940,74
Impostos	2.699.363,00	2.699.363,00	978.323,06	36,24	3.577.205,65	132,52	-877.842,65
Impostos sobre o Patrimônio	373.000,00	373.000,00	25.301,81	6,78	349.315,94	93,65	23.684,06
Impostos sobre a Produção e Circulação de Mercadorias e Serviços	767.795,00	767.795,00	391.024,52	50,93	1.132.128,32	147,45	-364.333,32
Impostos sobre a Produção	767.795,00	767.795,00	391.024,52	50,93	1.132.128,32	147,45	-364.333,32
Taxas	1.073.169,75	1.073.169,75	170.857,88	15,92	759.267,84	70,75	313.901,91
Taxas pelo Exercício do Poder de Polícia	1.057.269,75	1.057.269,75	170.662,03	16,14	757.961,12	71,69	299.308,63
Taxas pela Prestação de Serviços	15.900,00	15.900,00	195,85	1,23	1.306,72	8,22	14.593,28
CONTRIBUIÇÕES	216.400,00	216.400,00	12.507,01	5,78	65.622,74	30,32	150.777,26
Contribuição para o Custeio do Serviço de Iluminação Pública	216.400,00	216.400,00	12.507,01	5,78	65.622,74	30,32	150.777,26
Contribuição para o Custeio do Serviço de Iluminação Pública	216.400,00	216.400,00	12.507,01	5,78	65.622,74	30,32	150.777,26
RECEITA PATRIMONIAL	1.461.046,13	1.461.046,13	189.045,59	12,94	1.351.645,96	92,51	109.400,17
Receitas Imobiliárias	15.000,00	15.000,00	8.888,45	59,26	34.355,49	229,04	-19.355,49
Alugueis	15.000,00	15.000,00	8.888,45	59,26	34.355,49	229,04	-19.355,49
Valores Mobiliários	1.422.311,21	1.422.311,21	180.157,14	12,67	1.266.181,73	89,02	156.129,48
Juros e Correções Monetárias	1.422.311,21	1.422.311,21	180.157,14	12,67	1.266.181,73	89,02	156.129,48
Outras Receitas Patrimoniais	23.734,92	23.734,92	0,00	0,00	51.108,74	215,33	-27.373,82
Outras Receitas Patrimoniais	23.734,92	23.734,92	0,00	0,00	51.108,74	215,33	-27.373,82
RECEITAS DE SERVIÇOS	834.860,00	834.860,00	102.741,99	12,31	637.440,02	76,35	197.419,98
Serviços Administrativos e Comerciais Gerais	833.600,00	833.600,00	102.741,99	12,33	637.440,02	76,47	196.159,98
Serviços Administrativos e Comerciais Gerais	833.600,00	833.600,00	102.741,99	12,33	637.440,02	76,47	196.159,98
Outros Serviços	1.260,00	1.260,00	0,00	0,00	0,00	0,00	1.260,00
Outros Serviços	1.260,00	1.260,00	0,00	0,00	0,00	0,00	1.260,00
TRANSFERÊNCIAS CORRENTES	67.728.136,60	67.728.136,60	15.792.589,69	23,32	67.490.423,46	99,65	237.713,14
Transferências da União e de suas Entidades	48.775.464,00	48.775.464,00	11.671.831,31	23,93	47.952.824,93	98,31	822.639,07
Transferências Decorrentes de Participação na Receita da União	27.765.140,00	27.765.140,00	5.885.034,82	21,20	27.148.104,74	97,78	617.035,26
Transferências das Compensações Financeiras pela Exploração de Recursos Naturais	1.563.889,50	1.563.889,50	341.532,05	21,84	1.076.348,30	68,83	487.541,20
Transferências de Recursos do Sistema Único de Saúde - SUS	8.911.270,50	8.911.270,50	3.009.864,07	33,78	10.112.387,08	113,48	-1.201.116,58
Transferências de Recursos do Fundo Nacional do Desenvolvimento da Educação - FNDE	1.378.867,00	1.378.867,00	522.413,24	37,89	1.682.047,07	121,99	-303.180,07
Transferências de Recursos de Complementação da União ao Fundo de Manutenção e Desenvolvimento da Educação Básica e de Valorização dos Profissionais da Educação - FUNDEB	7.152.800,00	7.152.800,00	1.013.860,06	14,17	6.236.510,29	87,19	916.289,71
Transferências de Recursos do Fundo Nacional de Assistência Social - FNAS	740.622,00	740.622,00	153.278,37	20,70	713.538,54	96,34	27.083,46
Transferências de Convênios da União e de Suas Entidades	200.000,00	200.000,00	0,00	0,00	0,00	0,00	200.000,00
Outras Transferências de Recursos da União e de suas Entidades	1.062.875,00	1.062.875,00	745.848,70	70,17	983.888,91	92,57	78.986,09
Transferências dos Estados e do Distrito Federal e de suas Entidades	6.078.072,60	6.078.072,60	1.409.095,48	23,18	5.949.920,78	97,89	128.151,82
Participação na Receita dos Estados e Distrito Federal	4.866.324,00	4.866.324,00	973.315,29	20,00	5.114.197,85	105,09	-247.873,85
Transferências de Recursos do Sistema Único de Saúde - SUS	759.008,60	759.008,60	0,00	0,00	153.851,79	20,27	605.156,81
Transferências de Convênios dos Estados e DF e de Suas Entidades	170.000,00	170.000,00	0,00	0,00	150.000,00	88,24	20.000,00
Outras Transferências dos Estados e Distrito Federal	282.740,00	282.740,00	435.780,19	154,13	531.871,14	188,11	-249.131,14
Transferências de Outras Instituições Públicas	12.874.600,00	12.874.600,00	2.711.662,90	21,06	13.587.677,75	105,54	-713.077,75

BA - EXECUTIVO

**PREFEITURA MUNICIPAL DE BOQUIRA**

RELATÓRIO RESUMIDO DE EXECUÇÃO ORÇAMENTÁRIA

**BALANÇO ORÇAMENTÁRIO**

ORÇAMENTO FISCAL DA SEGURIDADE SOCIAL

(Janeiro a Dezembro) - 6º Bimestre de 2023



Transferências de Recursos do Fundo de Manutenção e Desenvolvimento da Educação Básica e de Valorização dos Profissionais da Educação - FUNDEB	12.874.600,00	12.874.600,00	2.711.662,90	21,06	13.587.677,75	105,54	-713.077,75
<b>OUTRAS RECEITAS CORRENTES</b>	<b>24.454,52</b>	<b>24.454,52</b>	<b>17.223,26</b>	<b>70,43</b>	<b>62.386,83</b>	<b>255,11</b>	<b>-37.932,31</b>
Multas Administrativas, Contratuais e Judiciais	17.500,00	17.500,00	5.707,20	32,61	35.227,20	201,30	-17.727,20
Multas Administrativas, Contratuais e Judiciais	17.500,00	17.500,00	5.707,20	32,61	35.227,20	201,30	-17.727,20
Indenizações e Restituições	3.780,00	3.780,00	0,00	0,00	0,00	0,00	3.780,00
Indenizações	3.780,00	3.780,00	0,00	0,00	0,00	0,00	3.780,00
Demais Receitas Correntes	3.174,52	3.174,52	11.516,06	362,77	27.159,63	855,55	-23.985,11
<b>RECEITAS DE CAPITAL</b>	<b>4.913.770,00</b>	<b>4.913.770,00</b>	<b>862.621,61</b>	<b>17,56</b>	<b>3.919.814,80</b>	<b>79,77</b>	<b>993.955,20</b>
<b>OPERAÇÕES DE CRÉDITO</b>	<b>100.000,00</b>	<b>100.000,00</b>	<b>0,00</b>	<b>0,00</b>	<b>0,00</b>	<b>0,00</b>	<b>100.000,00</b>
Operações de Crédito Internas	100.000,00	100.000,00	0,00	0,00	0,00	0,00	100.000,00
Outras Operações de Crédito Internas	100.000,00	100.000,00	0,00	0,00	0,00	0,00	100.000,00
<b>TRANSFERÊNCIAS DE CAPITAL</b>	<b>4.813.770,00</b>	<b>4.813.770,00</b>	<b>862.621,61</b>	<b>17,92</b>	<b>3.919.814,80</b>	<b>81,43</b>	<b>893.955,20</b>
Transferências da União e de suas Entidades	4.050.300,00	4.050.300,00	0,00	0,00	382.000,00	9,43	3.668.300,00
Transferências de Recursos do Sistema Único de Saúde - SUS	500.000,00	500.000,00	0,00	0,00	0,00	0,00	500.000,00
Transferências de Recursos do Fundo Nacional do Desenvolvimento da Educação - FNDE	200.000,00	200.000,00	0,00	0,00	0,00	0,00	200.000,00
Transferências de Convenios da União e de suas Entidades	3.350.300,00	3.350.300,00	0,00	0,00	382.000,00	11,40	2.968.300,00
Transferências dos Estados e do Distrito Federal e de suas Entidades	738.750,00	738.750,00	862.621,61	116,77	3.537.814,80	478,89	-2.799.064,80
Transferências de Convenios dos Estados e DF e de suas Entidades	738.750,00	738.750,00	862.621,61	116,77	3.537.814,80	478,89	-2.799.064,80
Demais Transferências de Capital	24.720,00	24.720,00	0,00	0,00	0,00	0,00	24.720,00
Outras Transferências de Capital	24.720,00	24.720,00	0,00	0,00	0,00	0,00	24.720,00
<b>RECEITAS (INTRA-ORÇAMENTÁRIAS) (II)</b>	<b>27.000,00</b>	<b>27.000,00</b>	<b>0,00</b>	<b>0,00</b>	<b>0,00</b>	<b>0,00</b>	<b>27.000,00</b>
<b>SUBTOTAL DAS RECEITAS (III) = (I + II)</b>	<b>78.978.200,00</b>	<b>78.978.200,00</b>	<b>18.125.910,09</b>	<b>22,95</b>	<b>77.863.807,30</b>	<b>98,59</b>	<b>1.114.392,70</b>
<b>OPERAÇÕES DE CRÉDITO / REFINANCIAMENTO (IV)</b>	<b>0,00</b>	<b>0,00</b>	<b>0,00</b>	<b>0,00</b>	<b>0,00</b>	<b>0,00</b>	<b>0,00</b>
Operações de Crédito - Mercado Interno	0,00	0,00	0,00	0,00	0,00	0,00	0,00
Mobiliária	0,00	0,00	0,00	0,00	0,00	0,00	0,00
Contratual	0,00	0,00	0,00	0,00	0,00	0,00	0,00
Operações de Crédito - Mercado Externo	0,00	0,00	0,00	0,00	0,00	0,00	0,00
Mobiliária	0,00	0,00	0,00	0,00	0,00	0,00	0,00
Contratual	0,00	0,00	0,00	0,00	0,00	0,00	0,00
<b>SUBTOTAL COM REFINANCIAMENTO (V) = (III + IV)</b>	<b>78.978.200,00</b>	<b>78.978.200,00</b>	<b>18.125.910,09</b>	<b>22,95</b>	<b>77.863.807,30</b>	<b>98,59</b>	<b>1.114.392,70</b>
<b>DÉFICIT (VI)</b>	<b>--</b>	<b>--</b>	<b>--</b>	<b>--</b>	<b>6.834.861,22</b>	<b>--</b>	<b>--</b>
<b>TOTAL (VII) = (V + VI)</b>	<b>78.978.200,00</b>	<b>78.978.200,00</b>	<b>18.125.910,09</b>	<b>22,95</b>	<b>84.698.668,52</b>	<b>107,24</b>	<b>1.114.392,70</b>
<b>SALDOS DE EXERCÍCIOS ANTERIORES</b>	<b>--</b>	<b>--</b>	<b>--</b>	<b>--</b>	<b>--</b>	<b>--</b>	<b>--</b>
Recursos Arrecadados em Exercícios Anteriores - RPPS	--	--	--	--	--	--	--
Superávit Financeiro Utilizado para Créditos Adicionais	--	--	--	--	--	--	--

BA - EXECUTIVO

**PREFEITURA MUNICIPAL DE BOQUIRA**

RELATÓRIO RESUMIDO DE EXECUÇÃO ORÇAMENTÁRIA

**BALANÇO ORÇAMENTÁRIO**

ORÇAMENTO FISCAL DA SEGURIDADE SOCIAL

(Janeiro a Dezembro) - 6º Bimestre de 2023



<u>RECEITAS (INTRA-ORÇAMENTÁRIAS)</u>	PREVISÃO INICIAL	PREVISÃO ATUALIZADA (a)	RECEITAS REALIZADAS				SALDO (a-c)
			No Bimestre (b)	% (b/a)	Até o Bimestre (c)	% (c/a)	
RECEITAS INTRAORÇAMENTARIAS	27.000,00	27.000,00	0,00	0,00	0,00	0,00	27.000,00
RECEITAS DE SERVIÇOS - INTRA	27.000,00	27.000,00	0,00	0,00	0,00	0,00	27.000,00
Serviços Administrativos e Comerciais Gerais	27.000,00	27.000,00	0,00	0,00	0,00	0,00	27.000,00
Serviços Administrativos e Comerciais Gerais	27.000,00	27.000,00	0,00	0,00	0,00	0,00	27.000,00
Serviços Administrativos e Comerciais Gerais	27.000,00	27.000,00	0,00	0,00	0,00	0,00	27.000,00
Serviços Administrativos e Comerciais Gerais - Principal	27.000,00	27.000,00	0,00	0,00	0,00	0,00	27.000,00
Serviço de Fornecimento de Água - SAAE	25.000,00	25.000,00	0,00	0,00	0,00	0,00	25.000,00
Serviço de Religamento de Água SAAE	2.000,00	2.000,00	0,00	0,00	0,00	0,00	2.000,00
<b>TOTAL DAS RECEITAS (INTRA-ORÇAMENTÁRIAS) (II)</b>	<b>27.000,00</b>	<b>27.000,00</b>	<b>0,00</b>	<b>0,00</b>	<b>0,00</b>	<b>0,00</b>	<b>27.000,00</b>

DESPESAS	DOTAÇÃO INICIAL (d)	DOTAÇÃO ATUALIZADA (e)	DESPESAS EMPENHADAS		SALDO (g)=(e-f)	DESPESAS LIQUIDADAS		SALDO (i)=(c-h)	DESPESAS PAGAS ATÉ O MÊS (f)	INSCRITAS EM RESTOS A PAGAR NÃO PROCESSADOS (k)
			No Bimestre	Até o Bimestre (f)		No Bimestre	Até o Bimestre (h)			
DESPESAS (EXCETO INTRA-ORÇAMENTÁRIAS) (VIII)	78.951.200,00	90.342.187,19	16.795.708,74	84.687.202,88	5.654.984,31	20.962.252,55	83.855.194,69	6.486.992,50	81.712.403,67	832.008,19
DESPES CORRENTES	66.741.719,77	81.280.209,30	14.869.530,73	76.433.837,82	4.846.371,48	18.557.254,71	75.602.429,63	5.677.779,67	73.668.675,55	831.408,19
PESSOAL E ENC SOCIAIS	39.107.022,46	51.464.622,44	12.335.784,18	49.994.875,52	1.469.746,92	13.464.220,82	49.966.422,59	1.498.199,85	49.834.466,52	28.452,93
JUROS E ENC DA DÍVIDA	5.000,00	1.100,00	0,00	0,00	1.100,00	0,00	0,00	1.100,00	0,00	0,00
OUT DESP CORRENTES	27.629.697,31	29.814.486,86	2.533.746,55	26.438.962,30	3.375.524,56	5.093.033,89	25.636.007,04	4.178.479,82	23.834.209,03	802.955,26
DESPS DE CAPITAL	11.724.480,23	9.061.977,89	1.926.178,01	8.253.365,06	808.612,83	2.404.997,84	8.252.765,06	809.212,83	8.043.728,12	600,00
INVESTIMENTOS	10.729.960,23	6.863.117,49	1.505.583,41	6.055.549,51	807.567,98	1.982.403,24	6.054.949,51	808.167,98	5.845.912,57	600,00
AMORTIZAÇÃO DA DÍVIDA	994.520,00	2.198.860,40	420.594,60	2.197.815,55	1.044,85	422.594,60	2.197.815,55	1.044,85	2.197.815,55	0,00
RESERVA DE CONTINGENCIA	485.000,00	0,00	0,00	0,00	0,00	0,00	0,00	0,00	0,00	0,00
RESERVA DE CONTINGENCIA	485.000,00	0,00	0,00	0,00	0,00	0,00	0,00	0,00	0,00	0,00
DESPESAS (INTRA-ORÇAMENTÁRIAS) (IX)	27.000,00	14.000,00	-2.736,30	11.465,64	2.534,36	667,70	11.465,64	2.534,36	11.465,64	0,00
<b>SUBTOTAL DAS DESPESAS (X) = (VIII + IX)</b>	<b>78.978.200,00</b>	<b>90.356.187,19</b>	<b>16.792.972,44</b>	<b>84.698.668,52</b>	<b>5.657.518,67</b>	<b>20.962.920,25</b>	<b>83.866.660,33</b>	<b>6.489.526,86</b>	<b>81.723.869,31</b>	<b>832.008,19</b>
AMORTIZAÇÃO DA DIV. / REFINANCIAMENTO (XI)	0,00	0,00	0,00	0,00	0,00	0,00	0,00	0,00	0,00	0,00
Amortização da Dívida Interna	0,00	0,00	0,00	0,00	0,00	0,00	0,00	0,00	0,00	0,00
Dívida Mobiliária	0,00	0,00	0,00	0,00	0,00	0,00	0,00	0,00	0,00	0,00
Outras Dívidas	0,00	0,00	0,00	0,00	0,00	0,00	0,00	0,00	0,00	0,00
Amortização da Dívida Externa	0,00	0,00	0,00	0,00	0,00	0,00	0,00	0,00	0,00	0,00
Dívida Mobiliária	0,00	0,00	0,00	0,00	0,00	0,00	0,00	0,00	0,00	0,00
Outras Dívidas	0,00	0,00	0,00	0,00	0,00	0,00	0,00	0,00	0,00	0,00
<b>SUBTOTAL C/ REFINANCIAMENTO (XII) = (XI + XII)</b>	<b>78.978.200,00</b>	<b>90.356.187,19</b>	<b>16.792.972,44</b>	<b>84.698.668,52</b>	<b>5.657.518,67</b>	<b>20.962.920,25</b>	<b>83.866.660,33</b>	<b>6.489.526,86</b>	<b>81.723.869,31</b>	<b>832.008,19</b>
SUPERÁVIT (XIII)	--	--	--	0,00	--	--	0,00	--	--	--
<b>TOTAL (XIV) = (XII + XIII)</b>	<b>78.978.200,00</b>	<b>90.356.187,19</b>	<b>16.792.972,44</b>	<b>84.698.668,52</b>	<b>5.657.518,67</b>	<b>20.962.920,25</b>	<b>83.866.660,33</b>	<b>6.489.526,86</b>	<b>81.723.869,31</b>	<b>832.008,19</b>
RESERVA DO RPPS	0,00	0,00	0,00	0,00	0,00	0,00	0,00	0,00	0,00	0,00

Fonte: Sistema: Sistema CONTÁBIL. Unidade Responsável: PREFEITURA MUNICIPAL DE BOQUIRA, Estado: 01/02/2024, às 08:30:58. Assinado Digitalmente no dia 01/02/2024, às 08:30:58.  
1 O déficit será apurado pela diferença entre a receita realizada e a despesa liquidada nos cinco primeiros bimestres e a despesa empenhada no último bimestre.  
2 Essa linha será apresentada somente no Demonstrativo aplicado aos Estados.

BA - EXECUTIVO

**PREFEITURA MUNICIPAL DE BOQUIRA**

RELATÓRIO RESUMIDO DE EXECUÇÃO ORÇAMENTÁRIA

**BALANÇO ORÇAMENTÁRIO**

ORÇAMENTO FISCAL DA SEGURIDADE SOCIAL

(Janeiro a Dezembro) - 6º Bimestre de 2023



DESPESAS (INTRA-ORÇAMENTÁRIAS)	DOTAÇÃO INICIAL (d)	DOTAÇÃO ATUALIZADA (e)	DESPESAS EMPENHADAS		SALDO (g)=(e-f)	DESPESAS LIQUIDADAS		SALDO (i)=(e-h)	DESPESAS PAGAS ATÉ O MÊS (j)	INSCRITAS EM RESTOS A PAGAR NÃO PROCESSADOS (k)
			No Bimestre	Até o Bimestre (f)		No Bimestre	Até o Bimestre (h)			
DESPS CORRENTES	27.000,00	14.000,00	-2.736,30	11.465,64	2.534,36	667,70	11.465,64	2.534,36	11.465,64	0,00
OUT DESPS CORRENTES	27.000,00	14.000,00	-2.736,30	11.465,64	2.534,36	667,70	11.465,64	2.534,36	11.465,64	0,00
<b>TOTAL DESPESAS (INTRA-ORÇAMENTÁRIAS)</b>	27.000,00	14.000,00	-2.736,30	11.465,64	2.534,36	667,70	11.465,64	2.534,36	11.465,64	0,00

LUCIANO DE OLIVEIRA E SILVA  
Prefeito Municipal  
CPF: 923.321.295-53

HUMBERTO JOSE DE O. FRANCA JUNIOR  
Sec. de Finanças  
CPF: 794.085.635-15

LUAN PORTO ARAUJO  
Controlador Interno

MARCOS DE OLIVEIRA ALVES JUNIOR  
Contador(a)  
Reg. Prof.: CRC-BA-030119/O-7

BA - EXECUTIVO

**PREFEITURA MUNICIPAL DE BOQUIRA**

RELATÓRIO RESUMIDO DE EXECUÇÃO ORÇAMENTÁRIA

**DEMONSTRATIVO DA EXECUÇÃO DAS DESPESAS POR FUNÇÃO/SUBFUNÇÃO**

ORÇAMENTO FISCAL DA SEGURIDADE SOCIAL

(Janeiro a Dezembro) - 6º Bimestre de 2023



RREO - Anexo 2 (LRF, Art. 52, inciso II, alínea "c")

FUNÇÃO/SUBFUNÇÃO	DOTAÇÃO INICIAL	DOTAÇÃO ATUALIZADA (a)	DESPESAS EMPENHADAS			SALDO (c) = (a-b)	DESPESAS LIQUIDADAS			SALDO (e) = (a-d)	INSCRITAS EM RESTOS A PAGAR NÃO PROCESSADOS* (f)
			No Bimestre	Até o Bimestre (b)	% (b/total b)		No Bimestre	Até o Bimestre (d)	% (d/total d)		
DESPESAS (EXCETO INTRA-ORÇAMENTÁRIAS) (1)	78.951.200,00	90.342.187,19	16.795.708,74	84.687.202,88	100,00	5.654.984,31	20.962.252,55	83.855.194,69	100,00	6.486.992,50	832.008,19
LEGISLATIVA	2.760.640,00	2.760.640,00	103.062,13	2.241.004,41	2,65	519.635,59	467.042,81	2.241.004,41	2,67	519.635,59	0,00
AÇÃO LEGISLATIVA	2.760.640,00	2.760.640,00	103.062,13	2.241.004,41	2,65	519.635,59	467.042,81	2.241.004,41	2,67	519.635,59	0,00
JUDICIÁRIA	250.000,00	187.000,00	46.500,00	186.000,00	0,22	1.000,00	46.500,00	186.000,00	0,22	1.000,00	0,00
DEFESA INTERESSE PÚBLICO NO PROCESSO JUDICIÁRIO	250.000,00	187.000,00	46.500,00	186.000,00	0,22	1.000,00	46.500,00	186.000,00	0,22	1.000,00	0,00
ADMINISTRAÇÃO	7.210.709,39	7.202.623,66	884.187,74	6.983.028,49	8,25	219.595,17	1.273.094,11	6.910.783,96	8,24	291.839,70	72.244,53
PLANEJAMENTO E ORÇAMENTO	208.500,00	183.684,28	29.175,05	166.085,23	0,20	17.599,05	29.175,05	166.085,23	0,20	17.599,05	0,00
ADMINISTRAÇÃO GERAL	4.934.400,00	5.406.548,00	584.756,33	5.275.605,62	6,23	130.942,38	850.975,06	5.233.355,89	6,24	173.192,11	42.249,73
ADMINISTRAÇÃO FINANCEIRA	1.675.809,39	1.281.079,29	291.198,86	1.264.549,74	1,49	16.529,65	346.223,00	1.246.549,74	1,49	34.529,65	18.000,00
CONTROLE EXTERNO	104.000,00	81.222,32	1.150,00	62.350,00	0,07	18.872,32	15.150,00	62.350,00	0,07	18.872,32	0,00
NORMATIZAÇÃO E FISCALIZAÇÃO	15.000,00	10.000,00	0,00	0,00	0,00	10.000,00	0,00	0,00	0,00	10.000,00	0,00
ADMINISTRAÇÃO DE RECEITAS	103.000,00	55.825,00	-15.710,61	31.136,50	0,04	24.688,50	2.076,39	29.316,50	0,03	26.508,50	1.820,00
COMUNICAÇÃO SOCIAL	170.000,00	184.264,67	-6.381,89	183.301,40	0,22	963,27	29.494,61	173.126,60	0,21	11.138,07	10.174,80
SEGURANÇA PÚBLICA	32.000,00	13.600,00	0,00	0,00	0,00	13.600,00	0,00	0,00	0,00	13.600,00	0,00
POLICIAMENTO	20.000,00	1.600,00	0,00	0,00	0,00	1.600,00	0,00	0,00	0,00	1.600,00	0,00
DEFESA CIVIL	12.000,00	12.000,00	0,00	0,00	0,00	12.000,00	0,00	0,00	0,00	12.000,00	0,00
ASSISTÊNCIA SOCIAL	2.755.324,66	3.031.598,74	63.833,06	2.065.689,98	2,44	965.908,76	540.947,03	2.031.863,46	2,42	999.735,28	33.826,52
ADMINISTRAÇÃO GERAL	828.160,25	471.057,08	-133.587,64	324.892,82	0,38	146.164,26	62.552,85	316.924,01	0,38	154.133,07	7.968,81
FORMAÇÃO DE RECURSOS HUMANOS	49.185,91	16.920,22	0,00	0,00	0,00	16.920,22	0,00	0,00	0,00	16.920,22	0,00
ASSISTÊNCIA AO PORTADOR DE DEFICIÊNCIA	561.991,32	603.389,32	-5.890,27	361.798,63	0,43	241.590,69	86.725,15	353.590,63	0,42	249.798,69	8.208,00
ASSISTÊNCIA À CRIANÇA E AO ADOLESCENTE	485.937,40	538.756,35	63.557,98	356.215,92	0,42	182.540,43	102.770,32	354.051,03	0,42	184.705,32	2.164,89
ASSISTÊNCIA COMUNITÁRIA	830.049,78	1.401.475,77	139.752,99	1.022.782,61	1,21	378.693,16	288.898,71	1.007.297,79	1,20	394.177,98	15.484,82
SAÚDE	19.864.018,13	21.635.402,94	3.356.565,61	19.621.118,23	23,17	2.014.284,71	4.648.794,71	19.364.990,90	23,09	2.270.412,04	256.127,33
ADMINISTRAÇÃO GERAL	2.443.462,36	2.738.829,39	176.311,41	2.339.690,91	2,76	399.138,48	498.785,50	2.258.026,68	2,69	480.802,71	81.664,23
FORMAÇÃO DE RECURSOS HUMANOS	60.840,00	35.840,00	0,00	0,00	0,00	35.840,00	0,00	0,00	0,00	35.840,00	0,00
ATENÇÃO BÁSICA	6.980.260,58	8.635.489,43	1.294.152,49	8.190.242,08	9,67	445.247,35	1.823.000,97	8.133.546,17	9,70	501.943,26	56.695,91
ASSISTÊNCIA HOSPITALAR E AMBULATORIAL	9.024.616,64	9.289.260,57	1.934.170,05	8.625.371,54	10,18	663.889,03	2.277.359,00	8.507.604,35	10,15	781.656,22	117.767,19
SUPPORTO PROFILÁTICO E TERAPÊUTICO	612.463,68	363.163,68	-85.311,29	185.127,65	0,22	178.036,03	7.773,24	185.127,65	0,22	178.036,03	0,00

SIAPIC - FATOR SISTEMAS E CONSULTÓRIAS LTDA - CNPJ: 08.003.823/0001-82

Página: 1 de 4

VIGILANCIA SANITARIA	163.685,69	64.685,69	-100,00	200,00	0,00	64.485,69	-100,00	200,00	0,00	64.485,69	0,00
VIGILANCIA EPIDEMIOLOGICA	495.221,68	424.666,68	37.342,95	280.486,05	0,33	144.180,63	41.976,00	280.486,05	0,33	144.180,63	0,00
ALIMENTACAO E NUTRICAO	49.227,50	49.227,50	0,00	0,00	0,00	49.227,50	0,00	0,00	0,00	49.227,50	0,00
PROTECAO E BENEFICIOS AO TRABALHADOR	34.240,00	34.240,00	0,00	0,00	0,00	34.240,00	0,00	0,00	0,00	34.240,00	0,00
EDUCACAO	27.614.383,65	33.648.414,25	8.572.785,23	32.951.815,82	38,91	696.598,43	9.247.017,95	32.842.982,86	39,17	805.431,39	108.832,96
ADMINISTRACAO GERAL	16.747,50	6.747,50	0,00	0,00	0,00	6.747,50	0,00	0,00	0,00	6.747,50	0,00
ALIMENTACAO E NUTRICAO	576.418,14	593.114,14	-56.074,65	438.527,45	0,52	154.586,69	-10.202,88	438.527,45	0,52	154.586,69	0,00
ENSINO FUNDAMENTAL	24.465.884,26	29.289.287,63	7.865.061,61	28.941.815,01	34,17	347.472,62	8.333.625,53	28.832.982,05	34,38	456.305,58	108.832,96
ENSINO MEDIO	159.630,00	473.390,74	236.405,91	473.031,95	0,56	358,79	242.671,41	473.031,95	0,56	358,79	0,00
ENSINO PROFISSIONAL	40.600,00	50.600,00	8.000,00	48.000,00	0,06	2.600,00	8.000,00	48.000,00	0,06	2.600,00	0,00
ENSINO SUPERIOR	54.810,00	60.444,69	13.414,85	45.496,00	0,05	14.948,69	13.414,85	45.496,00	0,05	14.948,69	0,00
EDUCACAO INFANTIL	1.866.175,00	2.224.717,11	498.707,33	2.108.606,95	2,49	116.110,16	572.090,24	2.108.606,95	2,51	116.110,16	0,00
TRANSPORTE RODOVIARIO	434.118,75	950.112,44	7.270,18	896.338,46	1,06	53.773,98	87.418,80	896.338,46	1,07	53.773,98	0,00
CULTURA	556.833,70	2.065.158,20	172.473,68	1.930.077,73	2,28	135.080,47	115.094,86	1.819.158,99	2,17	245.999,21	110.918,74
DIFUSAO CULTURAL	556.833,70	2.065.158,20	172.473,68	1.930.077,73	2,28	135.080,47	115.094,86	1.819.158,99	2,17	245.999,21	110.918,74
DIREITOS DA CIDADANIA	100.470,81	70.034,81	0,00	0,00	0,00	70.034,81	0,00	0,00	0,00	70.034,81	0,00
ASSISTENCIA AO IDOSO	12.180,00	9.520,00	0,00	0,00	0,00	9.520,00	0,00	0,00	0,00	9.520,00	0,00
ASSISTENCIA A CRIANCA E AO ADOLESCENTE	59.464,81	44.464,81	0,00	0,00	0,00	44.464,81	0,00	0,00	0,00	44.464,81	0,00
DIREITOS INDIVIDUAIS, COLETIVOS E DIFUSOS	28.826,00	16.050,00	0,00	0,00	0,00	16.050,00	0,00	0,00	0,00	16.050,00	0,00
URBANISMO	10.001.731,88	12.932.042,87	2.449.175,94	12.499.683,35	14,76	432.359,52	3.050.409,99	12.296.152,98	14,66	635.889,89	203.530,37
INFRA-ESTRUTURA URBANA	2.983.730,30	1.722.065,94	526.428,47	1.686.645,67	1,99	35.420,27	848.050,84	1.686.645,67	2,01	35.420,27	0,00
SERVICOS URBANOS	7.018.001,58	11.209.976,93	1.922.747,47	10.813.037,68	12,77	396.939,25	2.202.359,15	10.609.507,31	12,65	600.469,62	203.530,37
HABITACAO	101.500,00	5.350,00	0,00	0,00	0,00	5.350,00	0,00	0,00	0,00	5.350,00	0,00
HABITACAO URBANA	101.500,00	5.350,00	0,00	0,00	0,00	5.350,00	0,00	0,00	0,00	5.350,00	0,00
SANEAMENTO	2.505.590,00	1.831.903,51	204.836,82	1.551.838,93	1,83	280.064,58	330.319,91	1.535.632,81	1,83	296.270,70	16.206,12
SANEAMENTO BASICO URBANO	1.984.390,00	1.279.390,00	80.060,44	1.031.651,85	1,22	247.738,15	200.232,32	1.028.923,49	1,23	250.466,51	2.728,36
RECURSOS HIDRICOS	521.200,00	552.513,51	124.776,38	520.187,08	0,61	32.326,43	130.087,59	506.709,32	0,60	45.804,19	13.477,76
GESTAO AMBIENTAL	310.856,63	336.039,71	34.515,12	314.488,02	0,37	21.551,69	69.190,40	314.488,02	0,38	21.551,69	0,00
PRESERVACAO E CONSERVACAO AMBIENTAL	310.856,63	336.039,71	34.515,12	314.488,02	0,37	21.551,69	69.190,40	314.488,02	0,38	21.551,69	0,00
AGRICULTURA	2.186.712,45	1.263.926,03	95.082,33	1.051.928,35	1,24	211.997,68	351.113,11	1.031.169,87	1,23	232.756,16	20.758,48
ADMINISTRACAO GERAL	1.068.164,75	925.416,05	124.786,45	826.556,06	0,98	98.859,99	258.446,88	816.897,53	0,97	108.518,52	9.658,53
ABASTECIMENTO	247.390,20	7.390,20	0,00	0,00	0,00	7.390,20	0,00	0,00	0,00	7.390,20	0,00
EXTENSAO RURAL	550.214,50	265.780,28	-29.504,12	225.372,29	0,27	40.407,99	92.666,23	214.272,34	0,26	51.507,94	11.099,95
IRRIGACAO	262.073,00	49.469,50	-200,00	0,00	0,00	49.469,50	0,00	0,00	0,00	49.469,50	0,00
PROMOCAO DA PRODUCAO AGROPECUARIA	58.870,00	15.870,00	0,00	0,00	0,00	15.870,00	0,00	0,00	0,00	15.870,00	0,00
COMERCIO E SERVICOS	41.500,00	0,00	0,00	0,00	0,00	0,00	0,00	0,00	0,00	0,00	0,00
PROMOCAO COMERCIAL	41.500,00	0,00	0,00	0,00	0,00	0,00	0,00	0,00	0,00	0,00	0,00
ENERGIA	667.867,71	835.689,50	326.604,47	823.860,23	0,97	11.829,27	342.704,20	823.860,23	0,98	11.829,27	0,00
ENERGIA ELETRICA	667.867,71	835.689,50	326.604,47	823.860,23	0,97	11.829,27	342.704,20	823.860,23	0,98	11.829,27	0,00



TRANSPORTE	137.338,75	71.635,75	11.769,47	54.435,82	0,06	17.199,93	7.012,63	49.178,98	0,06	22.456,77	5.256,84
TRANSPORTE RODOVIARIO	137.338,75	71.635,75	11.769,47	54.435,82	0,06	17.199,93	7.012,63	49.178,98	0,06	22.456,77	5.256,84
DESPORTO E LAZER	370.202,24	252.166,82	53.722,54	214.417,97	0,25	37.748,85	50.416,24	210.111,67	0,25	42.055,15	4.306,30
DESPORTO COMUNITARIO	370.202,24	252.166,82	53.722,54	214.417,97	0,25	37.748,85	50.416,24	210.111,67	0,25	42.055,15	4.306,30
ENCARGOS ESPECIAIS	998.520,00	2.198.960,40	420.594,60	2.197.815,55	2,60	1.144,85	422.594,60	2.197.815,55	2,62	1.144,85	0,00
SERVICO DA DIVIDA INTERNA	998.520,00	2.198.960,40	420.594,60	2.197.815,55	2,60	1.144,85	422.594,60	2.197.815,55	2,62	1.144,85	0,00
RESERVA DE CONTINGENCIA	485.000,00	0,00	0,00	0,00	0,00	0,00	0,00	0,00	0,00	0,00	0,00
RESERVA DE CONTINGENCIA	485.000,00	0,00	0,00	0,00	0,00	0,00	0,00	0,00	0,00	0,00	0,00
DESPESAS (INTRA-ORÇAMENTÁRIAS) (II)	27.000,00	14.000,00	-2.736,30	11.465,64	100,00	2.534,36	667,70	11.465,64	100,00	2.534,36	0,00
<b>TOTAL (III) = (I + II)</b>	<b>78.978.200,00</b>	<b>90.356.187,19</b>	<b>16.792.972,44</b>	<b>84.698.668,52</b>	<b>200,00</b>	<b>5.657.518,67</b>	<b>20.962.920,25</b>	<b>83.866.660,33</b>	<b>200,00</b>	<b>6.489.526,86</b>	<b>832.008,19</b>

FONTE: Sistema Sistema CONTABIL, Unidade Responsável: PREFEITURA MUNICIPAL DE BOQUIRA, Emissão: 01/02/2024, às 08:29:19, Assinado Digitalmente no dia 01/02/2024, às 08:29:19.

1 Essa coluna poderá ser apresentada somente no último bimestre.

BA - EXECUTIVO  
**PREFEITURA MUNICIPAL DE BOQUIRA**  
RELATÓRIO RESUMIDO DE EXECUÇÃO ORÇAMENTÁRIA  
**DEMONSTRATIVO DA EXECUÇÃO DAS DESPESAS POR FUNÇÃO/SUBFUNÇÃO**  
ORÇAMENTO FISCAL DA SEGURIDADE SOCIAL  
(Janeiro a Dezembro) - 6º Bimestre de 2023





RRRO - Anexo 2 (LRF, Art. 52, inciso II, alínea "c")

FUNÇÃO/SUBFUNÇÃO	DOTAÇÃO INICIAL	DOTAÇÃO ATUALIZADA (a)	DESPESAS EMPENHADAS			SALDO (c) = (a-b)	DESPESAS LIQUIDADAS			SALDO (e) = (a-d)	INSCRITAS EM RESTOS A PAGAR NÃO PROCESSADOS* (f)
			No Bimestre	Até o Bimestre (b)	% (b/total b)		No Bimestre	Até o Bimestre (d)	% (d/total d)		
DESPESAS (INTRA-ORÇAMENTÁRIAS) (II)	27.000,00	14.000,00	-2.736,30	11.465,64	100,00	2.534,36	667,70	11.465,64	100,00	2.534,36	0,00
ADMINISTRACAO	10.000,00	10.000,00	667,70	9.869,64	86,08	130,36	667,70	9.869,64	86,08	130,36	0,00
ADMINISTRACAO GERAL	10.000,00	10.000,00	667,70	9.869,64	86,08	130,36	667,70	9.869,64	86,08	130,36	0,00
EDUCACAO	15.000,00	2.000,00	-3.404,00	1.596,00	13,92	404,00	0,00	1.596,00	13,92	404,00	0,00
ENSINO FUNDAMENTAL	15.000,00	2.000,00	-3.404,00	1.596,00	13,92	404,00	0,00	1.596,00	13,92	404,00	0,00
URBANISMO	2.000,00	2.000,00	0,00	0,00	0,00	2.000,00	0,00	0,00	0,00	2.000,00	0,00
SERVICOS URBANOS	2.000,00	2.000,00	0,00	0,00	0,00	2.000,00	0,00	0,00	0,00	2.000,00	0,00
<b>TOTAL (III) = (I + II)</b>	<b>27.000,00</b>	<b>14.000,00</b>	<b>-2.736,30</b>	<b>11.465,64</b>	<b>100,00</b>	<b>2.534,36</b>	<b>667,70</b>	<b>11.465,64</b>	<b>100,00</b>	<b>2.534,36</b>	<b>0,00</b>

FUNTE: Sistema: Sistema CONTÁBIL, Unidade Responsável: PREFEITURA MUNICIPAL DE BOQUIRA, Emissão: 01/02/2024, às 08:29:19, Assinado Digitalmente no dia 01/02/2024, às 08:29:19.  
\* Fica colunas poderá ser acrescentada somente ao último bimestre.

  
LUCIANO DE OLIVEIRA E SILVA  
Prefeito Municipal  
CPF: 923.321.295-53

  
HUMBERTO JOSE DE O. FRANCA JUNIOR  
Sec. de Finanças  
CPF: 794.085.835-15

  
MARCOS DE OLIVEIRA ALVES JUNIOR  
Contador(a)  
Reg. Prof.: CRC-BA-030119/O-7

  
LUAN PORTO ARAUJO  
Controlador Interno

**BA - EXECUTIVO**  
**PREFEITURA MUNICIPAL DE BOQUIRA**  
**RELATÓRIO RESUMIDO DE EXECUÇÃO ORÇAMENTÁRIA**  
**DEMONSTRATIVO DA RECEITA CORRENTE LÍQUIDA**  
**ORÇAMENTO FISCAL DA SEGURIDADE SOCIAL**  
Janeiro de2023 até Dezembro de2023



RREO - Anexo 3 (LRF, Art. 53, inciso I)

ESPECIFICAÇÃO	EVOLUÇÃO DA RECEITA REALIZADA NOS ÚLTIMOS 12 MESES												TOTAL (ÚLT. 12 M)	PREVISÃO ATUALIZADA 2023
	01/2023	02/2023	03/2023	04/2023	05/2023	06/2023	07/2023	08/2023	09/2023	10/2023	11/2023	12/2023		
<b>RECEITAS CORRENTES (I)</b>	6.454.696,35	6.935.365,72	5.567.157,46	5.481.422,19	6.779.897,64	6.258.028,31	6.663.632,82	6.282.067,42	6.032.249,84	6.155.327,68	7.585.945,94	11.059.410,04	81.255.201,41	81.490.806,09
Impostos, Taxas e Contribuições de Melhoria	211.556,95	359.930,76	453.887,64	229.957,76	383.254,48	296.125,73	356.031,46	259.311,07	245.696,96	391.077,74	411.544,17	737.636,77	4.336.473,49	3.772.532,75
IPTU	15.871,91	11.727,56	9.286,42	7.902,79	109.178,45	29.918,58	17.038,58	14.086,71	11.969,88	12.450,83	9.438,42	8.721,37	257.191,50	312.550,00
ISS	30.394,65	34.249,64	49.450,47	85.402,00	90.975,04	90.351,39	119.223,45	83.983,89	66.138,83	90.934,44	172.734,57	218.289,95	1.132.128,32	767.785,00
ITBI	14.738,98	16.660,17	5.547,90	140,00	3.600,00	1.600,00	20.000,00	18.625,40	20.000,00	20.000,00	2.620,00	4.522,02	92.124,44	60.450,00
IRRF	118.827,60	122.829,28	255.724,48	61.116,86	169.996,69	155.732,45	205.569,75	137.897,43	147.095,33	158.974,79	155.794,21	406.212,52	2.095.761,39	1.558.568,80
Outros Impostos, Taxas e Contribuições de Melhoria	32.123,81	174.664,11	133.878,37	75.396,11	9.784,30	18.523,31	12.181,68	4.977,64	18.422,95	168.717,68	70.966,97	99.890,91	759.267,84	1.073.169,75
Contribuições	9.665,69	3.294,52	5.819,63	4.393,00	8.407,10	8.730,01	0,00	0,00	9.949,12	2.856,57	3.141,89	9.365,12	65.622,74	216.400,00
Receita Patrimonial	119.633,88	147.657,54	137.064,17	96.752,91	113.625,13	103.427,39	98.910,84	145.267,69	103.575,32	96.685,50	91.083,05	97.962,54	1.351.645,96	1.461.046,13
Rendimentos de Aplicação Financeira	116.017,84	104.701,46	136.684,29	96.752,91	111.223,22	98.087,61	90.671,80	139.852,36	99.396,21	92.636,89	86.534,90	93.622,24	1.266.181,73	1.422.311,21
Outras Receitas Patrimoniais	3.616,04	42.956,08	379,88	0,00	2.401,91	5.339,78	8.239,04	5.415,33	4.179,11	4.048,61	4.548,15	4.340,30	85.464,23	38.734,92
Receita Agropecuária	0,00	0,00	0,00	0,00	0,00	0,00	0,00	0,00	0,00	0,00	0,00	0,00	0,00	0,00
Receita Industrial	0,00	0,00	0,00	0,00	0,00	0,00	0,00	0,00	0,00	0,00	0,00	0,00	0,00	0,00
Receita de Serviços	65.050,52	55.299,25	53.776,55	45.636,10	59.557,28	51.472,89	57.286,76	53.108,38	47.388,71	46.121,59	45.448,86	57.293,13	637.440,02	834.800,00
Transferências Correntes	6.048.672,99	6.364.234,83	4.898.177,36	5.098.946,14	6.204.028,00	5.798.272,29	6.146.501,76	5.824.180,28	5.625.439,09	5.618.522,44	7.017.504,71	10.157.152,48	74.801.632,37	75.181.512,60
Cota-Parte do FPM	2.711.428,45	3.588.349,80	2.195.158,18	2.509.750,86	2.789.991,00	2.605.830,68	3.206.808,83	2.209.718,56	2.252.584,19	2.092.115,86	2.714.445,95	4.310.730,64	34.002.340,00	34.002.340,00
Cota-Parte do ICMS	373.559,07	374.175,09	412.486,37	437.477,95	591.841,11	426.418,77	490.157,45	510.640,86	476.151,31	580.729,66	455.148,21	706.386,54	5.815.172,39	5.475.000,00
Cota-Parte do IPVA	58.559,50	97.930,19	42.298,96	22.118,30	40.700,90	38.884,65	42.866,30	47.038,64	35.760,41	37.979,80	35.056,01	32.613,15	531.806,90	523.850,00
Cota-Parte do ITR	13,03	47,57	0,00	0,00	58,48	60,76	28,08	99,01	646,55	1.967,27	41,51	43,59	3.005,85	8.500,00
Transferências da LC 61/1989	2.811,55	2.004,97	2.484,79	2.648,96	2.382,10	2.970,42	2.698,72	2.402,12	3.113,16	3.477,82	2.849,64	3.102,37	32.946,62	39.530,00
Transferências do FUNDEB	2.292.620,22	1.615.945,75	1.401.022,27	1.405.022,20	1.726.207,22	1.519.111,50	1.474.668,09	1.605.108,57	1.502.481,75	1.356.476,81	1.736.536,31	1.988.986,45	19.824.188,04	20.027.800,00
Outras Transferências Correntes	609.681,17	685.781,46	844.726,09	721.927,87	1.052.847,10	1.206.995,51	929.274,29	1.440.172,52	1.354.701,72	1.345.775,22	2.093.426,88	3.115.289,74	15.407.599,57	15.104.892,60
Outras Receitas Correntes	116,32	4.948,82	18.432,11	5.736,19	10.745,65	0,00	4.920,00	0,00	200,64	63,84	17.223,26	0,00	62.386,83	24.454,52
DEDUÇÕES (II)	-628.711,87	-812.100,45	-529.988,60	-593.869,30	-684.518,18	-614.238,83	-482.369,82	-553.499,31	-487.286,68	-542.558,37	-636.938,20	-745.129,30	-7.311.208,91	-7.453.376,00
Contrib. do Servidor para o Plano de Previdência	0,00	0,00	0,00	0,00	0,00	0,00	0,00	0,00	0,00	0,00	0,00	0,00	0,00	0,00
Contribuição Financeira entre Regimes Previdência	0,00	0,00	0,00	0,00	0,00	0,00	0,00	0,00	0,00	0,00	0,00	0,00	0,00	0,00
Rendimentos de Aplicações de Recursos Previdenciários	0,00	0,00	0,00	0,00	0,00	0,00	0,00	0,00	0,00	0,00	0,00	0,00	0,00	0,00
Dotação de Receita para Formação do FUNDEB	-628.711,87	-812.100,45	-529.988,60	-593.869,30	-684.518,18	-614.238,83	-482.369,82	-553.499,31	-487.286,68	-542.558,37	-636.938,20	-745.129,30	-7.311.208,91	-7.453.376,00
<b>RECEITA CORRENTE LÍQUIDA (III) = (I - II)</b>	<b>5.825.984,48</b>	<b>6.123.265,27</b>	<b>5.037.168,86</b>	<b>4.887.552,89</b>	<b>6.095.379,46</b>	<b>5.643.789,48</b>	<b>6.181.263,00</b>	<b>5.728.568,11</b>	<b>5.544.963,16</b>	<b>5.612.769,31</b>	<b>6.949.007,74</b>	<b>10.314.280,74</b>	<b>73.943.992,50</b>	<b>74.037.430,00</b>
(*) Transferências obrigatórias da União relativas às emendas individuais (art. 166-A, § 1º da CF/1988)	0,00	0,00	0,00	0,00	0,00	450.000,00	0,00	0,00	0,00	0,00	0,00	962.802,72	1.412.802,72	0,00
<b>RECEITA CORRENTE LÍQUIDA AJUSTADA PARA CÁLCULO DOS LIMITES DE ENDIVIDAMENTO (IV) = (III - IV)</b>	<b>5.825.984,48</b>	<b>6.123.265,27</b>	<b>5.037.168,86</b>	<b>4.887.552,89</b>	<b>6.095.379,46</b>	<b>5.193.789,48</b>	<b>6.181.263,00</b>	<b>5.728.568,11</b>	<b>5.544.963,16</b>	<b>5.612.769,31</b>	<b>6.949.007,74</b>	<b>9.351.478,02</b>	<b>72.531.189,78</b>	<b>74.037.430,00</b>
(*) Transf. obrigatórias da União relativas às emendas baseadas (art. 166, § 16 da CF) e ao viciamento dos agentes comunitários de saúde	117.180,00	117.180,00	128.680,00	117.180,00	118.800,00	118.800,00	118.800,00	118.800,00	610.800,00	118.800,00	118.800,00	237.600,00	2.041.420,00	0,00
<b>RECEITA CORRENTE LÍQUIDA AJUSTADA PARA CÁLCULO DOS LIMITES DA DESPESA COM PESSOAL (V) = (IV - V)</b>	<b>5.708.804,48</b>	<b>6.006.085,27</b>	<b>4.908.488,86</b>	<b>4.770.372,89</b>	<b>5.976.579,46</b>	<b>5.074.989,48</b>	<b>6.062.463,00</b>	<b>5.609.768,11</b>	<b>4.934.163,16</b>	<b>5.493.969,31</b>	<b>6.830.207,74</b>	<b>9.113.878,00</b>	<b>70.489.769,78</b>	<b>74.037.430,00</b>

FONTE: Sistema: Sistema CONTABIL, Unidade Responsável: PREFEITURA MUNICIPAL DE BOQUIRA, Emissão: 02/02/2024, às 09:40:26, Assinado Digitalmente no dia: 02/02/2024, às 09:40:26.

 **LUCIANO DE OLIVEIRA E SILVA**  
 Prefeito Municipal  
 CPF: 923.321.295-53

 **HUMBERTO JOSE DE O. FRANCA**  
 Sec. de Finanças  
 CPF: 794.085.835-15

 **LUAN PORTO ARAUJO**  
 Controlador Interno

 **MARCOS DE OLIVEIRA ALVES JUNIOR**  
 Contador(a)  
 Reg. Prof.: CRC-BA-030119/O-7

BA - EXECUTIVO

**PREFEITURA MUNICIPAL DE BOQUIRA**

RELATÓRIO RESUMIDO DE EXECUÇÃO ORÇAMENTÁRIA

**DEMONSTRATIVO DAS RECEITAS E DESPESAS PREVIDENCIÁRIAS - MUNICÍPIOS**

ORÇAMENTO FISCAL DA SEGURIDADE SOCIAL

(Janeiro a Dezembro) - 6º Bimestre de 2023



RREO - Anexo 4 (LRF, Art. 53, inciso II)

Em Reais

<b>RECEITAS PREVIDENCIÁRIAS - RPPS (FUNDO EM CAPITALIZAÇÃO)</b>	PREVISÃO ATUALIZADA	RECEITAS REALIZADAS
RECEITAS CORRENTES (I)	0,00	0,00
Receita de Contribuições dos Segurados	0,00	0,00
Ativo	0,00	0,00
Inativo	0,00	0,00
Pensionista	0,00	0,00
Receita de Contribuições Patronais	0,00	0,00
Ativo	0,00	0,00
Inativo	0,00	0,00
Pensionista	0,00	0,00
Receita Patrimonial	0,00	0,00
Receitas Imobiliárias	0,00	0,00
Receitas de Valores Mobiliários	0,00	0,00
Outras Receitas Patrimoniais	0,00	0,00
Receita de Serviços	0,00	0,00
Outras Receitas Correntes	0,00	0,00
Compensação Previdenciária entre os Regimes	0,00	0,00
Aportes Periódicos para Amortização de Déficit Atuarial do RPPS (II)1	0,00	0,00
Demais Receitas Correntes	0,00	0,00
RECEITAS DE CAPITAL (III)	0,00	0,00
Alienação de Bens, Direitos e Ativos	0,00	0,00
Amortização de Empréstimos	0,00	0,00
Outras Receitas de Capital	0,00	0,00
<b>TOTAL DAS RECEITAS PREVIDENCIÁRIAS - RPPS(IV) = (I + III + II)</b>	<b>0,00</b>	<b>0,00</b>

<b>DESPESAS PREVIDENCIÁRIAS - RPPS (FUNDO EM CAPITALIZAÇÃO)</b>	DOTAÇÃO ATUALIZADA	DESPESAS EMPENHADAS	DESPESAS LIQUIDADAS	DESPESAS PAGAS	INSCRITAS EM RESTOS A PAGAR NÃO PROCESSADOS
		Até o Bimestre	Até o Bimestre	Até o Bimestre	No Exercício
Benefícios	0,00	0,00	0,00	0,00	0,00
Aposentadorias	0,00	0,00	0,00	0,00	0,00
Pensões por Morte	0,00	0,00	0,00	0,00	0,00
Outras Despesas Previdenciárias	0,00	0,00	0,00	0,00	0,00
Compensação Previdenciária entre os regimes	0,00	0,00	0,00	0,00	0,00
Demais Despesas Previdenciárias	0,00	0,00	0,00	0,00	0,00
<b>TOTAL DAS DESPESAS DO FUNDO EM CAPITALIZAÇÃO (V)</b>	<b>0,00</b>	<b>0,00</b>	<b>0,00</b>	<b>0,00</b>	<b>0,00</b>
<b>RESULTADO PREVIDENCIÁRIO - FUNDO EM CAPITALIZAÇÃO (VI) = (IV - V) RECURSOS</b>	<b>0,00</b>	<b>0,00</b>	<b>0,00</b>	<b>0,00</b>	<b>--</b>

<b>RECURSOS RPPS ARRECADADOS EM EXERCÍCIOS ANTERIORES</b>		PREVISÃO ORÇAMENTÁRIA
VALOR		0,00
<b>RESERVA ORÇAMENTÁRIA DO RPPS</b>		PREVISÃO ORÇAMENTÁRIA
VALOR		0,00
<b>APORTES DE RECURSOS PARA O FUNDO EM CAPITALIZAÇÃO DO RPPS</b>		APORTES REALIZADOS
Plano de Amortização - Contribuição Patronal Suplementar		0,00
Plano de Amortização - Aporte Periódico de Valores Predefinidos		0,00
Outros Aportes para o RPPS		0,00
Recursos para Cobertura de Déficit Financeiro		0,00
<b>BENS E DIREITOS DO RPPS (FUNDO EM CAPITALIZAÇÃO)</b>		SALDO ATUAL
Caixa e Equivalentes de Caixa		0,00
Investimentos e Aplicações		0,00
Outros Bens e Direitos		0,00

**FUNDO EM REPARTIÇÃO (PLANO FINANCEIRO)**

<b>RECEITAS PREVIDENCIÁRIAS - RPPS (FUNDO EM REPARTIÇÃO)</b>	PREVISÃO ATUALIZADA	RECEITAS REALIZADAS
RECEITAS CORRENTES (VII)	0,00	0,00
Receita de Contribuições dos Segurados	0,00	0,00
Ativo	0,00	0,00
Inativo	0,00	0,00
Pensionista	0,00	0,00
Receita de Contribuições Patronais	0,00	0,00
Ativo	0,00	0,00
Inativo	0,00	0,00
Pensionista	0,00	0,00
Receita Patrimonial	0,00	0,00
Receitas Imobiliárias	0,00	0,00
Receitas de Valores Mobiliários	0,00	0,00
Outras Receitas Patrimoniais	0,00	0,00
Receita de Serviços	0,00	0,00
Outras Receitas Correntes	0,00	0,00
Compensação Previdenciária entre os regimes	0,00	0,00
Demais Receitas Correntes	0,00	0,00
RECEITAS DE CAPITAL (VIII)	0,00	0,00
Alienação de Bens, Direitos e Ativos	0,00	0,00
Amortização de Empréstimos	0,00	0,00
Outras Receitas de Capital	0,00	0,00
<b>TOTAL DAS RECEITAS DO FUNDO EM REPARTIÇÃO (IX) = (VII + VIII)</b>	<b>0,00</b>	<b>0,00</b>

DESPESAS PREVIDENCIÁRIAS - RPPS (FUNDO EM REPARTIÇÃO)	DOTAÇÃO ATUALIZADA	DESPESAS EMPENHADAS	DESPESAS LIQUIDADAS	DESPESAS PAGAS	INSCRITAS EM RESTOS A PAGAR NÃO PROCESSADOS
		Até o Bimestre	Até o Bimestre	Até o Bimestre	No Exercício
Benefícios - Civil	0,00	0,00	0,00	0,00	0,00
Aposentadorias	0,00	0,00	0,00	0,00	0,00
Pensões por Morte	0,00	0,00	0,00	0,00	0,00
Outras Despesas Previdenciárias	0,00	0,00	0,00	0,00	0,00
Compensação Previdenciária entre os regimes	0,00	0,00	0,00	0,00	0,00
Demais Despesas Previdenciárias	0,00	0,00	0,00	0,00	0,00
<b>TOTAL DAS DESPESAS DO FUNDO EM REPARTIÇÃO (X)</b>	<b>0,00</b>	<b>0,00</b>	<b>0,00</b>	<b>0,00</b>	<b>0,00</b>

<b>RESULTADO PREVIDENCIÁRIO - FUNDO EM REPARTIÇÃO (XI) = (IX - X)</b>	0,00	0,00	0,00	0,00	--
---	------	------	------	------	----

APORTES DE RECURSOS PARA O FUNDO EM REPARTIÇÃO DO RPPS	APORTES REALIZADOS
Recursos para Cobertura de Insuficiências Financeiras	0,00
Recursos para Formação de Reserva	0,00

BENS E DIREITOS DO RPPS (FUNDO EM REPARTIÇÃO)	SALDO ATUAL
Caixa e Equivalentes de Caixa	0,00
Investimentos e Aplicações	0,00
Outros Bens e Direitos	0,00

RECEITAS DA ADMINISTRAÇÃO - RPPS	PREVISÃO ATUALIZADA	RECEITAS REALIZADAS
RECEITAS CORRENTES	0,00	0,00
<b>TOTAL DAS RECEITAS DA ADMINISTRAÇÃO RPPS - (XII)</b>	<b>0,00</b>	<b>0,00</b>

DESPESAS DA ADMINISTRAÇÃO - RPPS	DOTAÇÃO ATUALIZADA	DESPESAS EMPENHADAS	DESPESAS LIQUIDADAS	DESPESAS PAGAS	INSCRITAS EM RESTOS A PAGAR NÃO PROCESSADOS
		Até o Bimestre	Até o Bimestre	Até o Bimestre	No Exercício
DESPESAS CORRENTES (XIII)	0,00	0,00	0,00	0,00	0,00
DESPESAS DE CAPITAL (XIV)	0,00	0,00	0,00	0,00	0,00
<b>TOTAL DAS DESPESAS DA ADMINISTRAÇÃO RPPS (XV) = (XIII + XIV)</b>	<b>0,00</b>	<b>0,00</b>	<b>0,00</b>	<b>0,00</b>	<b>0,00</b>

<b>RESULTADO DA ADMINISTRAÇÃO RPPS (XVI) = (XII - XV)</b>	0,00	0,00	0,00	0,00	--
---	------	------	------	------	----

BENS E DIREITOS - ADMINISTRAÇÃO DO RPPS	SALDO ATUAL
Caixa e Equivalentes de Caixa	0,00
Investimentos e Aplicações	0,00
Outros Bens e Direitos	0,00

<b>RECEITAS PREVIDENCIÁRIAS (BENEFÍCIOS MANTIDOS PELO TESOUREO)</b>	PREVISÃO ATUALIZADA	RECEITAS REALIZADAS
Contribuições dos Servidores	0,00	0,00
Demais Receitas Previdenciárias	0,00	0,00
<b>TOTAL DAS RECEITAS (BENEFÍCIOS MANTIDOS PELO TESOUREO) (XVII)</b>	0,00	0,00

<b>DESPESAS PREVIDENCIÁRIAS (BENEFÍCIOS MANTIDOS PELO TESOUREO)</b>	DOTAÇÃO ATUALIZADA	DESPESAS EMPENHADAS	DESPESAS LIQUIDADAS	DESPESAS PAGAS	INSCRITAS EM RESTOS A PAGAR NÃO PROCESSADOS
		Até o Bimestre	Até o Bimestre	Até o Bimestre	No Exercício
Aposentadorias	0,00	0,00	0,00	0,00	0,00
Pensões	0,00	0,00	0,00	0,00	0,00
Outros Despesas Previdenciárias	0,00	0,00	0,00	0,00	0,00
<b>TOTAL DAS DESPESAS (BENEFÍCIOS MANTIDOS PELO TESOUREO) (XVIII)</b>	0,00	0,00	0,00	0,00	0,00
<b>RESULTADO DOS BENEFÍCIOS MANTIDOS PELO TESOUREO (XIX) = (XVII - XVIII)</b>	0,00	0,00	0,00	0,00	--

LUCIANO DE OLIVEIRA E SILVA  
Prefeito Municipal  
CPF: 923.321.295-53

HUMBERTO JOSE DE O. FRANCA JUNIOR  
Sec. de Finanças  
CPF: 794.085.835-15

MARCOS DE OLIVEIRA ALVES JUNIOR  
Contador(a)  
Req. Prof.: CRC-BA-030119/O-7

LUAN PORTO ARAUJO  
Controlador Interno

BA - EXECUTIVO

**PREFEITURA MUNICIPAL DE BOQUIRA**

RELATÓRIO RESUMIDO DE EXECUÇÃO ORÇAMENTÁRIA

**DEMONSTRATIVO DOS RESULTADOS PRIMÁRIO E NOMINAL - MUNICÍPIOS**

ORÇAMENTO FISCAL DA SEGURIDADE SOCIAL

(Janeiro a Dezembro) - 6º Bimestre de 2023



RREO - Anexo 6 (LRF, Art. 53, inciso III)

Em reais

RECEITAS PRIMÁRIAS	PREVISÃO ATUALIZADA	Até o Bimestre 2023
		RECEITAS REALIZADAS (a)
RECEITAS CORRENTES (I)	74.064.430,00	73.943.992,50
Impostos, Taxas e Contribuições de Melhoria	3.772.532,75	4.228.956,53
IPTU	312.550,00	257.191,50
ISS	767.795,00	1.120.572,83
ITBI	60.450,00	92.124,44
IRRF	1.558.568,00	1.999.799,92
Outros Impostos, Taxas e Contribuições de Melhoria	1.073.169,75	759.267,84
Contribuições	216.400,00	65.622,74
Receita Patrimonial	1.461.046,13	1.351.645,96
Aplicações Financeiras (II)	1.422.311,21	1.266.181,73
Outras Receitas Patrimoniais	38.734,92	85.464,23
Transferências Correntes	67.728.136,60	67.490.423,46
Cota-Parte do FPM	27.758.340,00	27.145.699,99
Cota-Parte do ICMS	4.380.000,00	4.652.138,14
Cota-Parte do IPVA	419.080,00	425.446,35
Cota-Parte do ITR	6.800,00	2.404,75
Transferências da LC 61/1989	31.624,00	32.946,62
Transferências do FUNDEB	20.027.400,00	19.824.188,04
Outras Transferências Correntes	15.104.892,60	15.407.599,57
Demais Receitas Correntes	886.314,52	699.826,85
Outras Receitas Financeiras (III)	0,00	0,00
Receitas Correntes Restantes	886.314,52	699.826,85
RECEITAS PRIMÁRIAS CORRENTES (EXCETO FONTES RPPS) (IV)	72.642.118,79	72.677.810,77
RECEITAS PRIMÁRIAS CORRENTES (COM FONTES RPPS) (V)	0,00	0,00
RECEITAS NÃO PRIMÁRIAS CORRENTES (COM FONTES RPPS) (VI)	0,00	0,00
RECEITAS DE CAPITAL (EXCETO FONTES RPPS) (VII)	4.913.770,00	3.919.814,80
Operações de Crédito (VIII)	100.000,00	0,00
Amortização de Empréstimos (IX)	0,00	0,00
Alienação de Bens	0,00	0,00
Receitas de Alienação de Investimentos Temporários (X)	0,00	0,00
Receitas de Alienação de Investimentos Permanentes (XI)	0,00	0,00
Outras Alienações de Bens	0,00	0,00
Transferências de Capital	4.813.770,00	3.919.814,80
Convênios	4.089.050,00	3.919.814,80
Outras Transferências de Capital	724.720,00	0,00
Outras Receitas de Capital	0,00	0,00
Outras Receitas de Capital Não Primárias (XII)	0,00	0,00
Outras Receitas de Capital Primárias	0,00	0,00
RECEITAS PRIMÁRIAS DE CAPITAL (XIII)=(VII)-(VIII)-(IX)+(X)+(XI)+(XII)	4.813.770,00	3.919.814,80
RECEITAS PRIMÁRIAS DE CAPITAL (COM FONTES RPPS) (XIV)	0,00	0,00
RECEITAS NÃO PRIMÁRIAS DE CAPITAL (COM FONTES RPPS) (XV)	0,00	0,00
RECEITA PRIMÁRIA TOTAL (XVI) = (IV + V + XIII + XIV)	77.455.888,79	76.597.625,57
RECEITA PRIMÁRIA TOTAL(EXCETO FONTES RPPS)(XVII)=(IV+(XIII)	77.455.888,79	76.597.625,57



BA - EXECUTIVO

**PREFEITURA MUNICIPAL DE BOQUIRA**

RELATÓRIO RESUMIDO DE EXECUÇÃO ORÇAMENTÁRIA

**DEMONSTRATIVO DOS RESULTADOS PRIMÁRIO E NOMINAL - MUNICÍPIOS**

ORÇAMENTO FISCAL DA SEGURIDADE SOCIAL

(Janeiro a Dezembro) - 6º Bimestre de 2023



RREO - Anexo 6 (LRF, Art. 53, inciso III)

Em reais

DESPESAS PRIMÁRIAS	Até o Bimestre / 2023						INSCRITAS EM RESTOS A PAGAR NÃO PROCESSADOS	
	DOTAÇÃO ATUALIZADA	DESPESAS EMPENHADAS	DESPESAS LIQUIDADAS	DESPESAS PAGAS (a)	RP PROCESSADOS PAGOS (b)	LIQUIDADOS		
						PAGOS (c)		
DESPESAS CORRENTES (EXCETO FONTES RPPS) (XVIII)	81.294.209,30	76.445.303,46	75.613.895,27	73.680.141,19	3.664.841,82	57.538,91	51.194,92	
Pessoal e Encargos Sociais	51.464.622,44	49.994.875,52	49.966.422,59	49.834.466,52	1.852.205,52	6.212,67	0,00	
Juros e Encargos da Dívida (XIX)	1.100,00	0,00	0,00	0,00	0,00	0,00	0,00	
Outras Despesas Correntes	29.828.486,86	26.450.427,94	25.647.472,68	23.845.674,67	1.812.636,30	51.326,24	51.194,92	
Transferências Constitucionais e Legais	0,00	0,00	0,00	0,00	0,00	0,00	0,00	
Demais Despesas Correntes	29.828.486,86	26.450.427,94	25.647.472,68	23.845.674,67	1.812.636,30	51.326,24	51.194,92	
DESPESAS PRIMÁRIAS CORRENTES (EXCETO FONTES RPPS) (XX)=(XVIII-XIX)	81.293.109,30	76.445.303,46	75.613.895,27	73.680.141,19	3.664.841,82	57.538,91	51.194,92	
DESPESAS PRIMÁRIAS CORRENTES (COM FONTES RPPS) (XXI)	0,00	0,00	0,00	0,00	0,00	0,00	0,00	
DESPESAS NÃO PRIMÁRIAS CORRENTES (COM FONTES RPPS) (XXII)	0,00	0,00	0,00	0,00	0,00	0,00	0,00	
DESPESAS DE CAPITAL (EXCETO FONTES RPPS) (XXIII)	9.061.977,89	8.253.365,06	8.252.765,06	8.043.728,12	125.216,87	0,00	0,00	
Investimentos	6.863.117,49	6.055.549,51	6.054.949,51	5.845.912,57	125.216,87	0,00	0,00	
Inversões Financeiras	0,00	0,00	0,00	0,00	0,00	0,00	0,00	
Concessão de Empréstimos e Financiamentos (XXIV)	0,00	0,00	0,00	0,00	0,00	0,00	0,00	
Aquisição de Título de Capital já Integralizado (XXV)	0,00	0,00	0,00	0,00	0,00	0,00	0,00	
Aquisição de Título de Crédito (XXVI)	0,00	0,00	0,00	0,00	0,00	0,00	0,00	
Demais Inversões Financeiras	0,00	0,00	0,00	0,00	0,00	0,00	0,00	
Amortização da Dívida (XXVII)	2.198.860,40	2.197.815,55	2.197.815,55	2.197.815,55	0,00	0,00	0,00	
DESPESAS PRIMÁRIAS DE CAPITAL (EXCETO FONTES RPPS) (XXVIII)]	6.863.117,49	6.055.549,51	6.054.949,51	5.845.912,57	125.216,87	0,00	0,00	
RESERVA DE CONTINGÊNCIA (XXIX)	0,00	0,00	0,00	0,00	0,00	0,00	0,00	
DESPESAS PRIMÁRIAS DE CAPITAL (COM FONTES RPPS) (XXX)	0,00	0,00	0,00	0,00	0,00	0,00	0,00	
DESPESAS NÃO PRIMÁRIAS DE CAPITAL (COM FONTES RPPS) (XXXI)	0,00	0,00	0,00	0,00	0,00	0,00	0,00	
DESPESA PRIMÁRIA TOTAL (XXXII) = (XX + XXI + XXVIII + XXIX + XXX)	88.156.226,79	82.500.852,97	81.668.844,78	79.526.053,76	3.790.058,69	57.538,91	51.194,92	
DESPESA PRIMÁRIA TOTAL (EXCETO FONTES RPPS) (XXXIII) = (XX + XXVIII + XXIX)	88.156.226,79	82.500.852,97	81.668.844,78	79.526.053,76	3.790.058,69	57.538,91	51.194,92	
<b>RESULTADO PRIMÁRIO (COM RPPS) Acima da Linha (XXXIV) = XVIa - (XXXIIa + XXXIIb + XXXIIc)</b>							-6.769.681,80	
<b>RESULTADO PRIMÁRIO (SEM RPPS) Acima da Linha (XXXV) = XVIa - (XXXIIa + XXXIIb + XXXIIc)</b>							-6.769.681,80	
<b>META FISCAL PARA O RESULTADO PRIMÁRIO</b>						<b>VALOR CORRENTE</b>		
Meta fixada no Anexo de Metas Fiscais da LDO para o exercício de referência						390.923,59		

BA - EXECUTIVO

**PREFEITURA MUNICIPAL DE BOQUIRA**

RELATÓRIO RESUMIDO DE EXECUÇÃO ORÇAMENTÁRIA

**DEMONSTRATIVO DOS RESULTADOS PRIMÁRIO E NOMINAL - MUNICÍPIOS**

ORÇAMENTO FISCAL DA SEGURIDADE SOCIAL

(Janeiro a Dezembro) - 6º Bimestre de 2023



RREO - Anexo 6 (LRF, Art. 53, inciso III)

Em reais

JUROS NOMINAIS	Até o Bimestre	
	VALOR INCORRIDO	
Juros, Encargos e Variações Monetárias Ativos (XXXVI)		1.266.181,73
Juros, Encargos e Variações Monetárias Passivos (XXXVII)		0,00
<b>RESULTADO NOMINAL (SEM RPPS) - Acima da Linha (XXXVIII) = XXXV + (XXXVI - XXXVII)</b>		<b>-5.503.500,07</b>
META FISCAL PARA O RESULTADO NOMINAL		VALOR CORRENTE
Meta fixada no Anexo de Metas Fiscais da LDO para o exercício de referência		-1.006.255,38
CÁLCULO DO RESULTADO NOMINAL	SALDO	
	Em 31/Dez/2022 (a)	Em 6º Bimestre (b)
DÍVIDA CONSOLIDADA (XXXIX)	67.516.899,08	65.319.083,53
DEDUÇÕES (XL)	9.681.446,96	7.353.987,41
Disponibilidade de Caixa	9.256.716,11	7.158.476,85
Disponibilidade de Caixa bruta	13.982.698,55	10.148.305,24
(-) Restos a Pagar Processados (XLI)	4.725.982,44	2.989.828,39
(-) Depósitos Restituíveis e Valores Vinculados	0,00	0,00
Demais Haveres Financeiros	424.730,85	195.510,56
DÍVIDA CONSOLIDADA LÍQUIDA (XLII) = (XXXIX - XL)	57.835.452,12	57.965.096,12
<b>RESULTADO NOMINAL - Abaixo da Linha (XLIII) = (XLIIa - XLIIb)</b>		<b>-129.644,00</b>

AJUSTE METODOLÓGICO	Até o Bimestre
VARIAÇÃO SALDO RPP = (XLIV) = (XLIIb - XLIIa)	1.736.154,05
RECEITA DE ALIENAÇÃO DE INVESTIMENTOS PERMANENTES (XLV) = (XI)	0,00
VARIAÇÃO CAMBIAL (XLVI)	0,00
VARIAÇÃO DO SALDO DE PRECATÓRIOS INTEGRANTES DA DC (XLVII)	0,00
VARIAÇÃO DO SALDO DAS DEMAIS OBRIGAÇÕES INTEGRANTES DA DC (XLVIII)	0,00
OUTROS AJUSTES (XLXIX)	0,00

<b>RESULTADO NOMINAL (SEM RPPS) AJUSTADO - Abaixo da Linha (L) = XLIII + (XLIV - XLV + XLVI + XLVII + XLVIII) +/- (XLXIX)</b>	<b>1.606.510,05</b>
---	---------------------

<b>RESULTADO PRIMÁRIO (SEM RPPS) - Abaixo da Linha (LI) = (L) - (XXXVI - XXXVII)</b>	<b>340.328,32</b>
--	-------------------

INFORMAÇÕES ADICIONAIS	PREVISÃO ORÇAMENTÁRIA
SALDO DE EXERCÍCIOS ANTERIORES	0,00
Recursos Arrecadados em Exercícios Anteriores - RPPS	0,00
Superávit Financeiro Utilizado para Abertura e Reabertura de Créditos Adicionais	0,00
RESERVA ORÇAMENTÁRIA DO RPPS	0,00


DESPESAS PRIMÁRIAS CORRENTES * APURADAS CONFORME O ART. 4º DA LC 156/16 (INCLUÍDAS AS DESPESAS INTRA-ORÇAMENTÁRIAS)	Despesas Empenhadas		Despesas Liquidadas		Inscritas em RP Não Processadas	
	Até o Bimestre	Até o Bimestre	Até o Bimestre	Até o Bimestre	Até o Bimestre	Até o Bimestre
DESPESAS CORRENTES (XLI)	0,00	0,00	0,00	0,00	0,00	0,00
Pessoal e Encargos Sociais	0,00	0,00	0,00	0,00	0,00	0,00
Juros e Encargos da Dívida (XLII)	0,00	0,00	0,00	0,00	0,00	0,00
Outras Despesas Correntes	0,00	0,00	0,00	0,00	0,00	0,00
DESPESAS PRIMÁRIAS CORRENTES (XLIII) = (XLI - XLII)	0,00	0,00	0,00	0,00	0,00	0,00
Transferências Constitucionais (XLIV)	0,00	0,00	0,00	0,00	0,00	0,00
Contribuições para o PIS/PASEP (XLV)	0,00	0,00	0,00	0,00	0,00	0,00
DESPESAS PRIMÁRIAS CORRENTES APURADAS CONFORME O ART. 4º DA LC 156/16 (XLVI)	0,00	0,00	0,00	0,00	0,00	0,00

FONTE: Sistema: Sistema CONTÁBIL, Unidade Responsável: PREFEITURA MUNICIPAL DE BOQUIRA, Emissão: 02/02/2024, às 16:24:25, Assinado Digitalmente no dia 02/02/2024, às 16:24:25.

  
LUCIANO DE OLIVEIRA E SILVA  
Prefeito Municipal  
CPF: 923.321.295-53

  
HUMBERTO JOSE DE O. FRANCA JUNIOR  
Sec. de Finanças  
CPF: 794.085.835-15

  
LUAN PORTO ARAUJO  
Controlador Interno

  
MARCOS DE OLIVEIRA ALVES JUNIOR  
Contador(a)  
Reg. Prof.: CRC-BA-030119/O-7

**PREFEITURA MUNICIPAL DE BOQUIRA**  
RELATÓRIO RESUMIDO DA EXECUÇÃO ORÇAMENTÁRIA  
**DEMONSTRATIVO DOS RESTOS A PAGAR POR PODER E ÓRGÃO**  
ORÇAMENTOS FISCAL E DA SEGURIDADE SOCIAL  
JANEIRO A DEZEMBRO 2023 / BIMESTRE NOVEMBRO-DEZEMBRO

LRF, Art. 53, Inciso V - Anexo IX (Portaria STN Nº 462)

RS 1,00


PODER / ORGÃO	RESTOS A PAGAR PROCESSADOS E NÃO PROCESSADOS LIQUIDADOS EM EXERCÍCIOS ANTERIORES					RESTOS A PAGAR NÃO PROCESSADOS						Saldo Total (a+b)
	Inscritos		Pagos	Cancelados	saldo (a)	Inscritos		Liquidados	Pagos	Cancelados	saldo (b)	
	Em Exercícios Anteriores	Em 31 de dezembro de 2022				Em Exercícios Anteriores	Em 31 de dezembro de 2022					
<b>RESTOS A PAGAR (EXCETO INTRA-ORÇAMENTÁRIOS) (I)</b>	<b>739.561,04</b>	<b>3.903.535,02</b>	<b>3.796.058,69</b>	<b>0,00</b>	<b>847.037,37</b>	<b>309.810,25</b>	<b>61.227,68</b>	<b>57.194,92</b>	<b>57.194,92</b>	<b>0,00</b>	<b>313.843,01</b>	<b>1.160.880,38</b>
<b>EXECUTIVO</b>	<b>739.561,04</b>	<b>3.903.535,02</b>	<b>3.796.058,69</b>	<b>0,00</b>	<b>847.037,37</b>	<b>309.810,25</b>	<b>61.227,68</b>	<b>57.194,92</b>	<b>57.194,92</b>	<b>0,00</b>	<b>313.843,01</b>	<b>1.160.880,38</b>
PREFEITURA MUNICIPAL DE BOQUIRA	532.418,09	2.431.105,58	2.325.553,40	0,00	637.970,27	306.055,87	46.854,97	43.062,23	43.062,23	0,00	309.848,61	947.818,88
FUNDO MUNICIPAL DE SAÚDE DE BOQUIRA	202.689,61	1.396.952,18	1.396.977,31	0,00	202.664,48	3.304,38	14.372,71	14.132,69	14.132,69	0,00	3.544,40	206.208,88
FUNDO MUNICIPAL DE ASSISTENCIA SOCIAL DE BOQUIRA	4.453,34	75.477,26	73.527,98	0,00	6.402,62	450,00				0,00	450,00	6.852,62
LEGISLATIVO	0,00	0,00	0,00	0,00	0,00	0,00				0,00	0,00	0,00
CÂMARA MUNICIPAL DE BOQUIRA	0,00	0,00	0,00	0,00	0,00	0,00				0,00	0,00	0,00
SAE		82.886,38	82.886,38		0,00		2.158,00	2.158,00	2.158,00	0,00	0,00	0,00
<b>RESTOS A PAGAR (INTRA-ORÇAMENTÁRIOS) (II)</b>	<b>0,00</b>	<b>0,00</b>	<b>0,00</b>	<b>0,00</b>	<b>0,00</b>	<b>0,00</b>	<b>0,00</b>	<b>0,00</b>	<b>0,00</b>	<b>0,00</b>	<b>0,00</b>	<b>0,00</b>
<b>TOTAL (III) = (I+II)</b>	<b>739.561,04</b>	<b>3.986.421,40</b>	<b>3.878.945,07</b>	<b>0,00</b>	<b>847.037,37</b>	<b>309.810,25</b>	<b>63.385,68</b>	<b>59.352,92</b>	<b>59.352,92</b>	<b>0,00</b>	<b>313.843,01</b>	<b>1.160.880,38</b>

FONTE: PREFEITURA MUNICIPAL DE BOQUIRA

  
LUCIANO DE OLIVEIRA E SILVA  
PREFEITO  
923.321.295-53

  
HUMBERTO JOSE DE O. FRANÇA JUNIOR  
Secretário de Finanças  
794.085.835-15

  
LUAN PORTO ARAUJO  
Controlador Interno

  
MARCOS DE OLIVEIRA ALVES JÚNIOR  
Contador  
CRC - BA 030119/O-7

BA - EXECUTIVO

**PREFEITURA MUNICIPAL DE BOQUIRA**

RELATÓRIO RESUMIDO DE EXECUÇÃO ORÇAMENTÁRIA

**DEMONSTRATIVO DAS RECEITAS E DESPESAS COM MANUTENÇÃO E DESENVOLVIMENTO DO ENSINO - MDE**  
ORÇAMENTO FISCAL DA SEGURIDADE SOCIAL

(Janeiro a Dezembro) - 6º Bimestre de 2023

RREO - Anexo 8 (LDB, art. 72)



Em Reais

RECEITA RESULTANTE DE IMPOSTOS (Arts. 212 e 212-A da Constituição Federal)					
RECEITA RESULTANTE DE IMPOSTOS (caput do art. 212 da Constituição)	PREVISÃO ATUALIZADA (a)		RECEITAS REALIZADAS Até o Bimestre(b)		
1- RECEITA DE IMPOSTOS	2.699.363,00		3.577.205,65		
1.1- Receita Resultante do Imposto sobre a Propriedade Predial e Territorial Urbana – IPTU	312.550,00		257.191,50		
1.2- Receita Resultante do Imposto sobre Transmissão Inter Vivos – ITBI	60.450,00		92.124,44		
1.3- Receita Resultante do Imposto sobre Serviços de Qualquer Natureza – ISS	767.795,00		1.132.128,32		
1.4- Receita Resultante do Imposto de Renda Retido na Fonte – IRRF	1.558.568,00		2.095.761,39		
2- RECEITA DE TRANSFERÊNCIAS CONSTITUCIONAIS E LEGAIS	40.049.220,00		39.569.844,76		
2.1- Cota-Parte FPM	34.002.340,00		33.186.913,00		
2.1.1- Parcela referente à CF, art. 159, I, alínea b	31.220.000,00		30.206.066,38		
2.1.2- Parcela referente à CF, art. 159, I, alínea d e e	2.782.340,00		2.980.846,62		
2.2- Cota-Parte ICMS	5.475.000,00		5.815.172,39		
2.3- Cota-Parte IPI-Exportação	39.530,00		32.946,62		
2.4- Cota-Parte ITR	8.500,00		3.005,85		
2.5- Cota-Parte IPVA	523.850,00		531.806,90		
2.6- Cota-Parte IOF-Ouro	0,00		0,00		
2.7- Compensações Financeiras Provenientes de Impostos e Transferências Constitucionais	0,00		0,00		
<b>3- TOTAL DA RECEITA DE IMPOSTOS (1 + 2)</b>	<b>42.748.583,00</b>		<b>43.147.050,41</b>		
<b>4- TOTAL DESTINADO AO FUNDEB - 20% DE ((2.1.1) + (2.2) + (2.3) + (2.4) + (2.5) + (2.7))</b>	<b>7.453.376,00</b>		<b>7.311.208,91</b>		
<b>5- VALOR MÍNIMO A SER APLICADO ALÉM DO VALOR DESTINADO AO FUNDEB - 5% DE ((2.1.1) + (2.2) + (2.3) + (2.4) + (2.5) + (2.7)) + 25% DE ((1.1) + (1.2) + (1.3) + (1.4) + (2.1.2) + (2.6))</b>	<b>3.233.769,75</b>		<b>3.468.962,97</b>		
FUNDEB					
RECEITAS RECEBIDAS DO FUNDEB NO EXERCÍCIO	PREVISÃO ATUALIZADA (a)		RECEITAS REALIZADAS Até o Bimestre (b)		
6- RECEITAS RECEBIDAS DO FUNDEB	20.085.600,00		19.870.111,24		
6.1- FUNDEB - Impostos e Transferências de Impostos	12.932.800,00		13.633.600,95		
6.1.1- Principal	12.874.600,00		13.587.677,75		
6.1.2- Rendimentos de Aplicação Financeira	58.200,00		45.923,20		
6.1.3- Ressarcimento de recursos do Fundeb	0,00		0,00		
6.2- FUNDEB - Complementação da União - VAAF	4.780.300,00		4.160.809,64		
6.2.1- Principal	4.780.300,00		4.160.809,64		
6.2.2- Rendimentos de Aplicação Financeira	0,00		0,00		
6.2.3- Ressarcimento dos recursos do Fundeb	0,00		0,00		
6.3- FUNDEB - Complementação da União - VAAT	1.972.500,00		1.708.167,89		
6.3.1- Principal	1.972.500,00		1.708.167,89		
6.3.2- Rendimentos de Aplicação Financeira	0,00		0,00		
6.3.3- Ressarcimento de recursos do Fundeb	0,00		0,00		
6.4- FUNDEB - Complementação da União - VAAR	400.000,00		367.532,76		
6.4.1- Principal	400.000,00		367.532,76		
6.4.2- Rendimentos de Aplicação Financeira	0,00		0,00		
6.4.3- Ressarcimento de recursos do Fundeb	0,00		0,00		
7- RESULTADO LÍQUIDO DAS TRANSFERÊNCIAS DO FUNDEB (6.1.1 – 4)	5.421.224,00		6.276.468,84		
RECURSOS RECEBIDOS EM EXERCÍCIOS ANTERIORES E NÃO UTILIZADOS (SUPERÁVIT)					
		VALOR			
8- TOTAL DOS RECURSOS DE SUPERÁVIT			122.805,14		
8.1- SUPERÁVIT DO EXERCÍCIO IMEDIATAMENTE ANTERIOR			1.975.300,39		
8.2- SUPERÁVIT RESIDUAL DE OUTROS EXERCÍCIOS			-1.852.495,25		
<b>9- TOTAL DOS RECURSOS DO FUNDEB DISPONÍVEIS PARA UTILIZAÇÃO (6 +8)</b>			<b>19.992.916,38</b>		
DESPESAS COM RECURSOS DO FUNDEB (Por Subfunção)6	DOTAÇÃO ATUALIZADA (c)	DESPESAS EMPENHADAS Até o Bimestre (d)	DESPESAS LIQUIDADAS Até o Bimestre (e)	DESPESAS PAGAS Até o Bimestre (f)	INSCRITAS EM RESTOS A PAGAR NÃO PROCESSADOS (g)
<b>10- TOTAL DAS DESPESAS COM RECURSOS DO FUNDEB</b>	20.434.953,39	20.150.801,82	20.150.801,82	19.954.942,27	0,00
10.1- PROFISSIONAIS DA EDUCAÇÃO BÁSICA	16.058.509,54	15.935.540,47	15.935.540,47	15.935.540,47	0,00
10.1.1- Educação Infantil	1.703.250,00	1.678.399,22	1.678.399,22	1.678.399,22	0,00
10.1.2- Ensino Fundamental	14.355.259,54	14.257.141,25	14.257.141,25	14.257.141,25	0,00
10.1.3- Educação de Jovens e Adultos	0,00	0,00	0,00	0,00	0,00
10.1.4- Educação Especial	0,00	0,00	0,00	0,00	0,00
10.1.5- Administração Geral	0,00	0,00	0,00	0,00	0,00
10.2- OUTRAS DESPESAS	4.376.443,85	4.215.261,35	4.215.261,35	4.019.401,80	0,00
10.2.1- Educação Infantil	347.224,46	257.393,61	257.393,61	251.889,60	0,00
10.2.2- Ensino Fundamental	3.802.320,40	3.741.767,73	3.741.767,73	3.551.412,19	0,00
10.2.3- Educação de Jovens e Adultos	0,00	0,00	0,00	0,00	0,00
10.2.4- Educação Especial	0,00	0,00	0,00	0,00	0,00
10.2.5- Administração Geral	0,00	0,00	0,00	0,00	0,00
10.2.6- Transporte (Escolar)	226.898,99	216.100,01	216.100,01	216.100,01	0,00
10.2.7- Outras	0,00	0,00	0,00	0,00	0,00

INDICADORES DO FUNDEB						
DESPESAS CUSTEADAS COM RECEITAS DO FUNDEB RECEBIDAS NO EXERCÍCIO	DESPESAS EMPENHADAS Até o Bimestre (d)	DESPESAS LIQUIDADAS Até o Bimestre (e)	DESPESAS PAGAS Até o Bimestre (f)	INSCRITAS EM RESTOS A PAGAR NÃO PROCESSADOS	INSCRITAS EM RESTOS A PAGAR NÃO PROCESSADOS (SEM DISPONIBILIDADE DE CAIXA)	DESPESAS EMPENHADAS EM VALOR SUPERIOR AO TOTAL DAS RECEITAS RECEBIDAS NO EXERCÍCIO
11- TOTAL DAS DESPESAS CUSTEADAS COM RECURSOS DO FUNDEB RECEBIDAS NO EXERCÍCIO	19.645.648,26	19.645.648,26	19.432.969,98	0,00	0,00	0,00
11.1- Total das Despesas custeadas com FUNDEB - Impostos e Transferências de Impostos	13.633.600,95	13.633.600,95	13.628.219,61	0,00	0,00	0,00
11.2- Total das Despesas custeadas com FUNDEB - Complementação da União - VAAF	4.160.809,64	4.160.809,64	4.160.809,64	0,00	0,00	0,00
11.3- Total das Despesas custeadas com FUNDEB - Complementação da União - VAAT	1.483.704,91	1.483.704,91	1.280.502,62	0,00	0,00	0,00
11.4- Total das Despesas custeadas com FUNDEB - Complementação da União - VAAAR	367.532,76	367.532,76	363.438,11	0,00	0,00	0,00
12- TOTAL DAS DESPESAS DO FUNDEB COM PROFISSIONAIS DA EDUCAÇÃO BÁSICA	15.935.540,47	15.935.540,47	15.665.540,47	0,00	0,00	0,00
13- Total das Despesas custeadas com FUNDEB - Complementação da União - VAAT Aplicadas na Educação Infantil	1.194.071,86	1.194.071,86	1.192.662,50	0,00	0,00	0,00
14- Total das Despesas custeadas com FUNDEB - Complementação da União - VAAT Aplicadas em Despesa de Capital	272.814,12	272.814,12	87.840,12	0,00	0,00	0,00
INDICADORES - Art. 212-A, inciso XI e § 3º - Constituição Federal	VALOR EXIGIDO (j)		VALOR APLICADO (k)	VALOR CONSIDERADO APOS DEDUÇÕES(l)	% APLICADA (m)	
15- Mínimo de 70% do FUNDEB na Remuneração dos Profissionais da Educação Básica	13.651.804,94		15.935.540,47	15.935.540,47	81,71	
16- Percentual de 50% da Complementação da União ao FUNDEB (VAAT) na Educação Infantil	959.648,72		1.194.071,86	1.194.071,86	69,90	
17- Mínimo de 15% da Complementação da União ao FUNDEB - VAAT em Despesas de Capital	256.225,18		272.814,12	272.814,12	15,97	
INDICADOR - Art.25, § 3º - Lei nº 14.113, de 2020 - (Máximo de 10% de Superávit)	VALOR MÁXIMO PERMITIDO (n)	VALOR NÃO APLICADO (o)	VALOR NÃO APLICADO APÓS AJUSTE(p)	VALOR NÃO APLICADO EXCEDENTE AO MÁXIMO PERMITIDO(q)	% NÃO APLICADA (r)	
18- Total da Receita Recebida e não Aplicada no Exercício	1.989.390,40	224.462,98	224.462,98	0,00	1,13	
INDICADOR - Art.25, § 3º - Lei nº 14.113, de 2020 - (Aplicação do Superávit de Exercício Anterior)	VALOR DE SUPERÁVIT PERMITIDO NO EXERCÍCIO ANTERIOR (s)	VALOR NÃO APLICADO NO EXERCÍCIO ANTERIOR (t)	VALOR DE SUPERÁVIT APLICADO ATÉ O PRIMEIRO QUADRIMESTRE (u)	VALOR APLICADO APÓS O PRIMEIRO QUADRIMESTRE (v)	VL TOTAL DE SUPERÁVIT NÃO APLICADO ATÉ O FINAL DO EXERCÍCIO (w)	VALOR APLICADO ATÉ O PRIMEIRO QUADRIMESTRE QUE INTEGRARÁ O LIMITE CONSTITUCIONAL (x)
19- Total das Despesas custeadas com Superávit do FUNDEB	1.975.300,39	1.975.300,39	0,00	0,00	1.975.300,39	0,00
19.1- Total das Despesas custeadas com FUNDEB - Impostos e Transferências de Impostos	1.294.090,96	1.975.300,39	0,00	0,00	1.975.300,39	0,00
19.2- Total das Despesas custeadas com FUNDEB - Complementação da União (VAAF + VAAT)	681.209,43	0,00	0,00	0,00	0,00	0,00
<b>DESPESAS COM MANUTENÇÃO E DESENVOLVIMENTO DO ENSINO - MDE - CUSTEADAS COM RECEITA DE IMPOSTOS (EXCETO FUNDEB)</b>						
DESPESAS COM AÇÕES TÍPICAS DE MDE - RECEITAS DE IMPOSTOS - EXCETO FUNDEB (Por Subfunção)	DOTAÇÃO ATUALIZADA (c)	DESPESAS EMPENHADAS (d)	DESPESAS LIQUIDADAS (e)	DESPESAS PAGAS (f)	INSCRITAS EM RESTOS A PAGAR NÃO PROCESSADOS (g)	
20-TOTAL DAS DESPESAS COM AÇÕES TÍPICAS DE MDE CUSTEADAS COM RECEITAS DE IMPOSTOS	5.211.020,86	5.184.468,88	5.144.212,76	5.040.561,37	40.256,12	
20.1- Educação Infantil	750,00	0,00	0,00	0,00	0,00	
20.2- Ensino Fundamental	5.158.770,86	5.134.468,88	5.094.212,76	4.990.561,37	40.256,12	
20.3- Educação de Jovens e Adultos	50.000,00	50.000,00	50.000,00	50.000,00	0,00	
20.4- Educação Especial	0,00	0,00	0,00	0,00	0,00	
20.5- Administração Geral	0,00	0,00	0,00	0,00	0,00	
20.6- Transporte (Escolar)	1.500,00	0,00	0,00	0,00	0,00	
20.7- Outras	0,00	0,00	0,00	0,00	0,00	
<b>DESPESAS COM MANUTENÇÃO E DESENVOLVIMENTO DO ENSINO - MDE - CUSTEADAS COM RECEITA DE IMPOSTOS E COM RECURSOS DO FUNDEB</b>						
DESPESAS COM AÇÕES TÍPICAS DE MDE - RECEITAS DE IMPOSTOS E RECURSOS DO FUNDEB (Por Área de Atuação)	DOTAÇÃO ATUALIZADA (c)	DESPESAS EMPENHADAS (d)	DESPESAS LIQUIDADAS (e)	DESPESAS PAGAS (f)	INSCRITAS EM RESTOS A PAGAR NÃO PROCESSADOS (g)	
21- TOTAL DAS DESPESAS COM AÇÕES TÍPICAS DE MDE CUSTEADAS COM RECEITAS DE IMPOSTOS E FUNDEB	25.645.974,25	25.335.270,70	25.295.014,58	24.995.503,64	40.256,12	
21.1- EDUCAÇÃO INFANTIL	2.051.224,46	1.935.792,83	1.935.792,83	1.930.288,82	0,00	
21.1.1 - Creche	300.649,46	215.604,88	215.604,88	210.100,87	0,00	
21.1.2 - Pré-escola	1.750.575,00	1.720.187,95	1.720.187,95	1.720.187,95	0,00	
21.2- ENSINO FUNDAMENTAL	23.594.749,79	23.399.477,87	23.359.221,75	23.065.214,82	40.256,12	
APURAÇÃO DAS DESPESAS PARA FINS DE LIMITE MÍNIMO CONSTITUCIONAL						
22- TOTAL DAS DESPESAS DE MDE CUSTEADAS COM RECURSOS DE IMPOSTOS = L20(d ou e)						5.184.468,88
23- TOTAL DAS RECEITAS TRANSFERIDAS AO FUNDEB = (L4)						7.311.208,91
24- (-) RECEITAS DO FUNDEB NÃO UTILIZADAS NO EXERCÍCIO, EM VALOR SUPERIOR A 10% = L18(g)						0,00
25- VALOR APLICADO ATÉ O PRIMEIRO QUADRIMESTRE QUE INTEGRARÁ O LIMITE CONSTITUCIONAL = L19.(h)						0,00
26- (-) RESTOS A PAGAR NÃO PROCESSADOS INSCRITOS NO EXERCÍCIO SEM DISPONIBILIDADE FINANCEIRA DE RECURSOS DE IMPOSTOS						0,00
27- CANCELAMENTO, NO EXERCÍCIO, DE RP INSCRITOS COM DISP. FINANCEIRA DE RECURSOS DE IMPOSTOS VINCULADOS AO ENSINO = L30.1(af) + L30.2(af)						0,00
<b>28- TOTAL DAS DESPESAS PARA FINS DE LIMITE (22 + 23 - 24 + 25 - 26 - 27)</b>						<b>12.495.677,79</b>
APURAÇÃO DO LIMITE MÍNIMO CONSTITUCIONAL	VALOR EXIGIDO (z)	VALOR APLICADO (aa)		% APLICADA (ab)		
29- APLICAÇÃO EM MDE SOBRE A RECEITA RESULTANTE DE IMPOSTOS	10.786.762,60	12.495.677,79		28,96		
RESTOS A PAGAR INSCRITOS EM EXERCÍCIOS ANTERIORES COM DISPONIBILIDADE FINANCEIRA DE RECURSOS DE IMPOSTOS E DO FUNDEB	SALDO INICIAL (ac)	RP LIQUIDADOS (ad)	RP PAGOS (ae)	RP CANCELADOS (af)	SALDO FINAL ag-(ac)-(ad)-(af)	
30- RESTOS A PAGAR DE DESPESAS COM MDE	1.162.385,89	0,00	1.153.676,77	0,00	8.709,12	
30.1 - Executadas com Recursos de Impostos e Transferências de Impostos	55.600,85	0,00	50.086,73	0,00	5.514,12	
30.2 - Executadas com Recursos do FUNDEB - Impostos	1.098.716,54	0,00	1.098.716,54	0,00	0,00	
30.3 - Executadas com Recursos do FUNDEB - Complementação da União (VAAT + VAAF + VAAAR)	8.068,50	0,00	4.873,50	0,00	3.195,00	

RECEITAS ADICIONAIS PARA FINANCIAMENTO DO ENSINO	PREVISÃO ATUALIZADA (a)		RECEITAS REALIZADAS Até o Bimestre(b)		
<b>31- TOTAL DAS RECEITAS ADICIONAIS PARA FINANCIAMENTO DO ENSINO = (35 + 36 + 37 + 38 + 39)</b>	2.868.647,00		4.622.619,55		
31.1- RECEITA DE TRANSFERÊNCIAS DO FNDE (INCLUINDO RENDIMENTOS DE APLICAÇÃO FINANCEIRA)	1.578.867,00		1.708.676,67		
31.1.1- Salário-Educação	432.187,00		483.185,54		
31.1.2- PDDE	8.860,00		5.610,78		
31.1.3- PNAE	501.950,00		408.402,70		
31.1.4 - PNATE	385.870,00		483.663,99		
31.1.5- Outras Transferências do FNDE	250.137,08		327.813,66		
31.2- RECEITA DE TRANSFERÊNCIAS DE CONVÊNIOS	1.163.750,00		2.522.636,97		
31.3- RECEITA DE ROYALTIES DESTINADOS À EDUCAÇÃO	0,00		0,00		
31.4- RECEITA DE OPERAÇÕES DE CRÉDITO VINCULADAS À EDUCAÇÃO	0,00		0,00		
31.5- OUTRAS RECEITAS PARA FINANCIAMENTO DO ENSINO	125.850,00		391.305,91		
OUTRAS DESPESAS COM EDUCAÇÃO (Por Subfunção)6	DOTAÇÃO ATUALIZADA (c)	DESPESAS EMPENHADAS (d)	DESPESAS LIQUIDADAS (e)	DESPESAS PAGAS (f)	INSCRITAS EM RESTOS A PAGAR NÃO PROCESSADOS (g)
<b>32- TOTAL DAS OUTRAS DESPESAS COM EDUCAÇÃO</b>	8.044.440,00	7.618.141,12	7.549.564,28	7.519.793,80	68.576,84
32.1- EDUCAÇÃO INFANTIL	225,00	0,00	0,00	0,00	0,00
32.2- ENSINO FUNDAMENTAL	6.289.938,49	6.128.856,28	6.060.279,44	6.060.279,44	68.576,84
32.3- ENSINO MÉDIO	473.390,74	473.031,95	473.031,95	473.031,95	0,00
32.4- ENSINO SUPERIOR	60.444,69	45.496,00	45.496,00	45.496,00	0,00
32.5- ENSINO PROFISSIONAL	50.600,00	48.000,00	48.000,00	44.000,00	0,00
32.6- EDUCAÇÃO DE JOVENS E ADULTOS	6.910,00	2.250,00	2.250,00	2.250,00	0,00
32.7- EDUCAÇÃO ESPECIAL	6.887,50	0,00	0,00	0,00	0,00
32.8- OUTRAS	1.116.043,58	920.506,89	920.506,89	894.916,41	0,00
TOTAL GERAL DAS DESPESAS COM EDUCAÇÃO	DOTAÇÃO ATUALIZADA (c)	DESPESAS EMPENHADAS (d)	DESPESAS LIQUIDADAS (e)	DESPESAS PAGAS (f)	INSCRITAS EM RESTOS A PAGAR NÃO PROCESSADOS (g)
<b>33- TOTAL GERAL DAS DESPESAS COM EDUCAÇÃO (10 + 20 + 32)</b>	<b>33.650.414,25</b>	<b>32.953.411,82</b>	<b>32.844.578,86</b>	<b>32.515.477,44</b>	<b>40.256,12</b>
33.1- Despesas Correntes	29.881.884,99	29.317.768,78	29.208.935,82	29.064.808,40	40.256,12
33.1.1- Pessoal Ativo	23.157.275,38	22.973.506,98	22.973.506,98	22.973.506,98	0,00
33.1.2- Pessoal Inativo	0,00	0,00	0,00	0,00	0,00
33.1.3- Transferências às instituições comunitárias, confessionais ou filantrópicas sem fins lucrativos	50.600,00	48.000,00	48.000,00	44.000,00	0,00
33.1.4- Outras Despesas Correntes	6.674.009,61	6.296.261,80	6.187.428,84	6.047.301,42	40.256,12
33.2- Despesas de Capital	3.768.529,26	3.635.643,04	3.635.643,04	3.450.669,04	0,00
33.2.1- Transferências às instituições comunitárias, confessionais ou filantrópicas sem fins lucrativos	0,00	0,00	0,00	0,00	0,00
33.2.2- Outras Despesas de Capital	3.768.529,26	3.635.643,04	3.635.643,04	3.450.669,04	0,00
CONTROLE DA DISPONIBILIDADE FINANCEIRA E CONCILIAÇÃO BANCÁRIA	FUNDEB		SALÁRIO EDUCAÇÃO		
34- DISPONIBILIDADE FINANCEIRA EM 31 DE DEZEMBRO DE <EXERCÍCIO ANTERIOR>	1.229.590,18		50.456,82		
35- (+) INGRESSO DE RECURSOS ATÉ O BIMESTRE (orçamentário)	19.870.111,24		483.350,07		
36- (-) PAGAMENTOS EFETUADOS ATÉ O BIMESTRE (orçamentário e restos a pagar)	21.058.532,31		532.807,46		
37- (=) DISPONIBILIDADE FINANCEIRA ATÉ O BIMESTRE	41.169,11		834,90		
38- (+) AJUSTES POSITIVOS ( RETENÇÕES E OUTROS VALORES EXTRAORÇAMENTÁRIOS	0,00		0,00		
39- (-) AJUSTES NEGATIVOS (OUTROS VALORES EXTRAORÇAMENTÁRIOS)	0,00		0,00		
40- (=) SALDO FINANCEIRO CONCILIADO (Saldo Bancário)	41.169,11		834,90		

FONTE: Sistema: Sistema CONTÁBIL, Unidade Responsável: PREFEITURA MUNICIPAL DE BOQUIRA, Emissão: 29/01/2024, às 09:16:41, Assinado Digitalmente no dia 29/01/2024, às 09:16:41.

1 SE RESULTADO LÍQUIDO DA TRANSFERÊNCIA (7) > 0 = ACRÉSCIMO RESULTANTE DAS TRANSFERÊNCIAS DO FUNDEB, SE RESULTADO LÍQUIDO DA TRANSFERÊNCIA (7) < 0 = DECRÉSCIMO RESULTANTE DAS TRANSFERÊNCIAS DO FUNDEB

2 Limites mínimos anuais a serem cumpridos no encerramento do exercício.

3 Art. 25, § 3º, Lei 14.113/2020: "Até 10% (dez por cento) dos recursos recebidos à conta dos Fundos, inclusive relativos à complementação da União, nos termos do § 2º do art. 16 desta Lei, poderão ser utilizados no primeiro quadrimestre do exercício imediatamente subsequente, mediante abertura de crédito adicional."

4 Os valores referentes à parcela dos Restos a Pagar inscritos sem disponibilidade financeira vinculada à educação deverão ser informados somente no RREO do último bimestre do exercício.

5 Nos cinco primeiros bimestres do exercício o acompanhamento será feito com base na despesa liquidada. No último bimestre do exercício, o valor deverá corresponder ao total da despesa empenhada.


6 As linhas representam áreas de atuação e não correspondem exatamente às subfunções da Função Educação. As despesas classificadas nas demais subfunções típicas e nas subfunções atípicas deverão ser rateadas para essas áreas de atuação.

7 Valor inscrito em RPNP sem disponibilidade de caixa, que não deve ser considerado na apuração dos indicadores e limites.

8 Controle da execução de restos a pagar considerados no cumprimento do limite mínimo dos exercícios anteriores.

  
LUCIANO DE OLIVEIRA E SILVA  
Prefeito Municipal  
CPF: 923.321.295-53

  
HUMBERTO JOSE DE O. FRANCA JUNIOR  
Sec. de Finanças  
CPF: 794.085.835-15

  
MARCOS DE OLIVEIRA ALVES JUNIOR  
Contador(a)  
Reg. Prof.: CRC-BA-030119/O-7

  
LUAN PORTO ARAUJO  
Controlador Interno

BA - EXECUTIVO

**PREFEITURA MUNICIPAL DE BOQUIRA**

RELATÓRIO RESUMIDO DE EXECUÇÃO ORÇAMENTÁRIA

**DEMONSTRATIVO DAS RECEITAS DE OPERAÇÕES DE CRÉDITO E DESPESAS DE CAPITAL**

ORÇAMENTO FISCAL DA SEGURIDADE SOCIAL

(Janeiro a Dezembro) - 6º Bimestre de 2023



RREO – ANEXO 9 (LRF, art.53, § 1º, inciso I)

Em Reais

RECEITAS	PREVISÃO ATUALIZADA (a)	RECEITAS REALIZADAS (b)	SALDO NÃO REALIZADO (c) = (a) - (b)
RECEITAS DE OPERAÇÕES DE CRÉDITO <sup>1</sup> (I)	100.000,00	0,00	100.000,00

DESPESAS	DOTAÇÃO ATUALIZADA (d)	DESPESAS EMPENHADAS (e)	SALDO NÃO EXECUTADO (f) = (d) - (e)
DESPESAS DE CAPITAL	9.061.977,89	8.253.365,06	808.612,83
Investimentos	6.863.117,49	6.055.549,51	807.567,98
Inversões Financeiras	0,00	0,00	0,00
Amortização da Dívida	2.198.860,40	2.197.815,55	1.044,85
(-) Incentivos Fiscais a Contribuinte	0,00	0,00	0,00
(-) Incentivos Fiscais a Contribuinte por Instituições Financeiras	0,00	0,00	0,00
DESPESA DE CAPITAL LÍQUIDA (II)	9.061.977,89	8.253.365,06	808.612,83
<b>RESULTADO PARA APURAÇÃO DA REGRA DE OURO (III) = (I - II)</b>	<b>-8.961.977,89</b>	<b>-8.253.365,06</b>	<b>-708.612,83</b>

FONTE: Sistema: Sistema CONTÁBIL, Unidade Responsável: PREFEITURA MUNICIPAL DE BOQUIRA, Emissão:02/02/2024, às 17:01:50, Assinado Digitalmente no dia 02/02/2024, às 17:01:50.

Notas:

<sup>1</sup> Operações de Crédito descritas na CF, art. 167, inciso III.

LUCIANO DE OLIVEIRA E SILVA  
Prefeito Municipal  
CPF: 923.321.295-53

HUMBERTO JOSE DE O. FRANCA JUNIOR  
Sec. de Finanças  
CPF: 794.085.835-15

MARCOS DE OLIVEIRA ALVES JUNIOR  
Contador(a)  
Reg. Prof.: CRC-BA-030119/O-7

LUAN PORTO ARAUJO  
Controlador Interno

BA - EXECUTIVO

**PREFEITURA MUNICIPAL DE BOQUIRA**

RELATÓRIO RESUMIDO DE EXECUÇÃO ORÇAMENTÁRIA

**DEMONSTRATIVO DA PROJEÇÃO ATUARIAL DO REGIME DE PREVIDÊNCIA**

ORÇAMENTO FISCAL DA SEGURIDADE SOCIAL

(Janeiro a Dezembro) - 6º Bimestre de 2023



RREO – ANEXO 10 (LRF, art.53, § 1º, inciso I)

Em Reais

PLANO PREVIDENCIÁRIO				
EXERCÍCIO	RECEITAS PREVIDENCIÁRIAS (a)	DESPESAS PREVIDENCIÁRIAS (b)	RESULTADO PREVIDENCIÁRIO (c) = (a - b)	SALDO FINANCEIRO DO EXERCÍCIO (d) = ("d" exerc. Anterior) + (c)
	0,00	0,00	0,00	0,00

PLANO FINANCEIRO				
EXERCÍCIO	RECEITAS PREVIDENCIÁRIAS (a)	DESPESAS PREVIDENCIÁRIAS (b)	RESULTADO PREVIDENCIÁRIO (c) = (a - b)	SALDO FINANCEIRO DO EXERCÍCIO (d) = ("d" exerc. Anterior) + (c)
	0,00	0,00	0,00	0,00

FONTE: Sistema: Sistema CONTÁBIL, Unidade Responsável: PREFEITURA MUNICIPAL DE BOQUIRA, Emissão:02/02/2024, às 17:06:55.  
1 Projeção atuarial elaborada em 02/02/2024 e oficialmente enviada para o Ministério da Previdência Social – MP S.

LUCIANO DE OLIVEIRA E SILVA  
Prefeito Municipal  
CPF: 923.321.295-53

HUMBERTO JOSE DE O. FRANCA JUNIOR  
Sec. de Finanças  
CPF: 794.085.835-15

MARCOS DE OLIVEIRA ALVES JUNIOR  
Contador(a)  
Reg. Prof.: CRC-BA-030119/O-7

LUAN PORTO ARAUJO  
Controlador Interno



BA - EXECUTIVO

**PREFEITURA MUNICIPAL DE BOQUIRA**

RELATÓRIO RESUMIDO DE EXECUÇÃO ORÇAMENTÁRIA

**DEMONSTRATIVO DA RECEITA DE ALIENAÇÃO DE ATIVOS E APLICAÇÃO DOS RECURSOS**

ORÇAMENTO FISCAL DA SEGURIDADE SOCIAL

(Janeiro a Dezembro) - 6º Bimestre de 2023



RREO – ANEXO 11 (LRF, art.53, § 1º, inciso I) Em Reais

RECEITAS	PREVISÃO ATUALIZADA (a)	RECEITAS REALIZADAS (b)	SALDO A REALIZAR (c) = (a) - (b)
RECEITA DE ALIENAÇÃO DE ATIVOS (I)	0,00	0,00	0,00
Receita de Alienação de Bens Móveis	0,00	0,00	0,00
Receita de Alienação de Bens Imóveis	0,00	0,00	0,00
Receita de Alienação de Bens Intangíveis	0,00	0,00	0,00
Receita de Rendimentos de Aplicações Financeiras	0,00	0,00	0,00

DESPESAS	DOTAÇÃO ATUALIZADA (d)	DESPESAS EMPENHADAS	DESPESAS LIQUIDADAS	DESPESAS PAGAS (e)	DESPESAS INSCRITAS EM RESTOS A PAGAR NÃO PROCESSADOS	PAGAMENTO DE RESTOS A PAGAR (f)	SALDO A PAGAR (g) = (d-e)
APLICAÇÃO DOS RECURSOS DA ALIENAÇÃO DE ATIVOS (II)	9.061.977,89	8.253.365,06	8.252.765,06	8.043.728,12	600,00	0,00	1.018.249,77
Despesas de Capital	9.061.977,89	8.253.365,06	8.252.765,06	8.043.728,12	600,00	0,00	1.018.249,77
Investimentos	6.863.117,49	6.055.549,51	6.054.949,51	5.845.912,57	600,00	0,00	1.017.204,92
Inversões Financeiras	0,00	0,00	0,00	0,00	0,00	0,00	0,00
Amortização da Dívida	2.198.860,40	2.197.815,55	2.197.815,55	2.197.815,55	0,00	0,00	1.044,85
Despesas Correntes dos Regimes de Previdência	0,00	0,00	0,00	0,00	0,00	0,00	0,00
Regime Próprio do Servidores Públicos	0,00	0,00	0,00	0,00	0,00	0,00	0,00

SALDO FINANCEIRO A APLICAR	<EXERCÍCIO ANTERIOR> (h)	EXERCÍCIO (i) = (Ib - (IIe+ IIIf))	SALDO ATUAL (j) = (IIIh + IIIi)
VALOR (III)	0,00	-8.043.728,12	-8.043.728,12

FONTE: Sistema: Sistema CONTÁBIL, Unidade Responsável: PREFEITURA MUNICIPAL DE BOQUIRA, Emissão:02/02/2024, às 17:07:50, Assinado Digitalmente no dia 02/02/2024, às 17:07:50.

LUCIANO DE OLIVEIRA E SILVA  
Prefeito Municipal  
CPF: 923.321.295-53

HUMBERTO JOSE DE O. FRANCA JUNIOR  
Sec. de Finanças  
CPF: 794.085.835-15

MARCOS DE OLIVEIRA ALVES JUNIOR  
Contador(a)  
Reg. Prof.: CRC-BA-030119/O-7

LUAN PORTO ARAUJO  
Controlador Interno

BA - EXECUTIVO

**PREFEITURA MUNICIPAL DE BOQUIRA**

RELATÓRIO RESUMIDO DE EXECUÇÃO ORÇAMENTÁRIA

**DEMONSTRATIVO DAS RECEITAS E DESPESAS COM AÇÕES E SERVIÇOS PÚBLICOS DE SAÚDE**

ORÇAMENTO FISCAL DA SEGURIDADE SOCIAL

(Janeiro a Dezembro) - 6º Bimestre de 2023



RREO – ANEXO 12 (LC 141/2012, art. 35)

RS 1,00

RECEITAS RESULTANTES DE IMPOSTOS E TRANSFERÊNCIAS CONSTITUCIONAIS E LEGAIS	PREVISÃO INICIAL	PREVISÃO ATUALIZADA (a)	RECEITA REALIZADAS	
			Até o Bimestre (b)	% (b/a)x100
RECEITA DE IMPOSTOS (I)	2.699.363,00	2.699.363,00	3.577.205,65	132,52
Receita Resultante do Imposto Predial e Territorial Urbano - IPTU	312.550,00	312.550,00	257.191,50	82,29
IPTU	312.550,00	312.550,00	257.191,50	82,29
Multas, Juros de Mora e Outros Encargos do IPTU	0,00	0,00	0,00	0,00
Receita Resultante do Imposto sobre Transmissão Inter Vivos - ITBI	60.450,00	60.450,00	92.124,44	152,40
ITBI	60.450,00	60.450,00	92.124,44	152,40
Multas, Juros de Mora e Outros Encargos do ITBI	0,00	0,00	0,00	0,00
Receita Resultante do Imposto sobre Serviços de Qualquer Natureza - ISS	767.795,00	767.795,00	1.132.128,32	147,45
ISS	767.795,00	767.795,00	1.132.128,32	147,45
Multas, Juros de Mora e Outros Encargos do ISS	0,00	0,00	0,00	0,00
Receita Resultante do Imposto sobre a Renda e Proventos de Qualquer Natureza Retido na Fonte - IRRF	1.558.568,00	1.558.568,00	2.095.761,39	134,47
RECEITA DE TRANSFERÊNCIAS CONSTITUCIONAIS E LEGAIS (II)	37.266.880,00	37.266.880,00	36.588.998,14	98,18
Cota-Parte FPM	31.220.000,00	31.220.000,00	30.206.066,38	96,75
Cota-Parte ITR	8.500,00	8.500,00	3.005,85	35,36
Cota-Parte IPVA	523.850,00	523.850,00	531.806,90	101,52
Cota-Parte ICMS	5.475.000,00	5.475.000,00	5.815.172,39	106,21
Cota-Parte IPI-Exportação	39.530,00	39.530,00	32.946,62	83,35
Compensações Financeiras Provenientes de Impostos e Transferências Constitucionais	0,00	0,00	0,00	0,00
Desoneração ICMS (LC 87/96)	0,00	0,00	0,00	0,00
Outras	0,00	0,00	0,00	0,00
<b>TOTAL DAS RECEITAS RESULTANTES DE IMPOSTOS E TRANSFERÊNCIAS CONSTITUCIONAIS E LEGAIS - (III) = (I) + (II)</b>	<b>39.966.243,00</b>	<b>39.966.243,00</b>	<b>40.166.203,79</b>	<b>100,50</b>

DESPESAS COM AÇÕES E SERVIÇOS PÚBLICOS DE SAÚDE (ASPS) – POR SUBFUNÇÃO E CATEGORIA ECONÔMICA	DOTAÇÃO INICIAL	DOTAÇÃO ATUALIZADA (c)	DESPESAS EMPENHADAS		DESPESAS LIQUIDADAS		DESPESAS PAGAS		Inscritas em Restos a Pagar não Processados (g)
			Até o Bimestre (d)	% (d/c)x100	Até o Bimestre (e)	% (e/c)x100	Até o Bimestre (f)	% (f/c)x100	
ATENÇÃO BÁSICA (IV)	2.002.987,43	2.616.474,70	2.459.285,10	93,99	2.445.785,10	93,48	2.442.895,10	93,37	0,00
Despesas Correntes	1.967.762,43	2.562.169,63	2.433.915,03	94,99	2.420.415,03	94,47	2.417.525,03	94,35	0,00
Despesas de Capital	35.225,00	54.305,07	25.370,07	46,72	25.370,07	46,72	25.370,07	46,72	0,00
ASSISTÊNCIA HOSPITALAR E AMBULATORIAL (V)	3.709.320,25	4.582.933,29	4.311.868,19	94,09	4.197.183,50	91,58	3.728.321,91	81,35	0,00
Despesas Correntes	3.681.602,75	4.556.215,79	4.309.988,19	94,60	4.195.303,50	92,08	3.726.921,91	81,80	0,00
Despesas de Capital	27.717,50	26.717,50	1.880,00	7,04	1.880,00	7,04	1.400,00	5,24	0,00
SUPOORTE PROFILÁTICO E TERAPÊUTICO (VI)	248.923,00	88.923,00	0,00	0,00	0,00	0,00	0,00	0,00	0,00
Despesas Correntes	241.818,00	81.818,00	0,00	0,00	0,00	0,00	0,00	0,00	0,00
Despesas de Capital	7.105,00	7.105,00	0,00	0,00	0,00	0,00	0,00	0,00	0,00
VIGILÂNCIA SANITÁRIA (VII)	42.039,94	32.039,94	0,00	0,00	0,00	0,00	0,00	0,00	0,00
Despesas Correntes	32.039,94	22.039,94	0,00	0,00	0,00	0,00	0,00	0,00	0,00
Despesas de Capital	10.000,00	10.000,00	0,00	0,00	0,00	0,00	0,00	0,00	0,00
VIGILÂNCIA EPIDEMIOLÓGICA (VIII)	174.150,00	203.150,00	122.988,80	60,54	122.988,80	60,54	122.988,80	60,54	0,00
Despesas Correntes	163.135,00	192.135,00	102.988,80	64,01	122.988,80	64,01	122.988,80	64,01	0,00
Despesas de Capital	11.015,00	11.015,00	0,00	0,00	0,00	0,00	0,00	0,00	0,00
ALIMENTAÇÃO E NUTRIÇÃO (IX)	30.957,50	30.957,50	0,00	0,00	0,00	0,00	0,00	0,00	0,00
Despesas Correntes	25.882,50	25.882,50	0,00	0,00	0,00	0,00	0,00	0,00	0,00
Despesas de Capital	5.075,00	5.075,00	0,00	0,00	0,00	0,00	0,00	0,00	0,00
OUTRAS SUBFUNÇÕES (X)	2.292.959,36	2.707.112,48	2.312.155,11	85,41	2.230.490,88	82,39	2.055.990,16	75,95	0,00
Despesas Correntes	2.250.381,36	2.681.287,83	2.306.248,71	86,01	2.224.584,48	82,97	2.055.330,41	76,65	0,00
Despesas de Capital	42.578,00	25.824,65	5.906,40	22,87	5.906,40	22,87	659,75	2,55	0,00
<b>TOTAL (XI) = (IV + V + VI + VII + VIII + IX + X)</b>	<b>8.501.337,48</b>	<b>10.261.590,91</b>	<b>9.206.297,20</b>	<b>89,72</b>	<b>8.996.448,28</b>	<b>87,67</b>	<b>8.350.195,97</b>	<b>81,37</b>	<b>0,00</b>

APURAÇÃO DO CUMPRIMENTO DO LIMITE MÍNIMO PARA APLICAÇÃO EM ASPS	DESPESAS EMPENHADAS (D)	DESPESAS LIQUIDADAS (E)	DESPESAS PAGAS (F)
Total das Despesas com ASPS (XII) = (XI)	9.206.297,20	8.996.448,28	8.350.195,97
(-) Restos a Pagar Não Processados Inscritos Indevidamente no Exercício sem Disponibilidade Financeira (XIII)	209.848,92	0,00	0,00
(-) Despesas Custeadas com Recursos Vinculados à Parcela do Percentual Mínimo que não foi Aplicada em ASPS em Exercícios Anteriores (XIV)	0,00	0,00	0,00
(-) Despesas Custeadas com Disponibilidade de Caixa Vinculada aos Restos a Pagar Cancelados (XV)	0,00	0,00	0,00
<b>(=) VALOR APLICADO EM ASPS (XVI) = (XII - XIII - XIV - XV)</b>	<b>8.996.448,28</b>	<b>8.996.448,28</b>	<b>8.350.195,97</b>
Despesa Mínima a ser Aplicada em ASPS (XVII) = (III) x 15% (LC 141/2012)	6.024.930,57	6.024.930,57	6.024.930,57
Despesa Mínima a ser Aplicada em ASPS (XVIII) = (III) x % (Lei Orgânica Municipal)	-	-	-
Diferença entre o Valor Aplicado e a Despesa Mínima a ser Aplicada (XVIII) = (XVI (d ou e) - XVII)	2.971.517,71	2.971.517,71	-
Limite não Cumprido (XIX) = (XVIII) (Quando valor for inferior a zero)	0,00	0,00	0,00
<b>PERCENTUAL DA RECEITA DE IMPOSTOS E TRANSFERÊNCIAS CONSTITUCIONAIS E LEGAIS APLICADO EM ASPS (XVI / III) x 100 (mínimo de 15% conforme LC nº 141/2012 ou da Lei Orgânica Municipal)</b>	<b>22,39</b>	<b>22,39</b>	<b>20,78</b>

BA - EXECUTIVO

**PREFEITURA MUNICIPAL DE BOQUIRA**

RELATÓRIO RESUMIDO DE EXECUÇÃO ORÇAMENTÁRIA

**DEMONSTRATIVO DAS RECEITAS E DESPESAS COM AÇÕES E SERVIÇOS PÚBLICOS DE SAÚDE**

ORÇAMENTO FISCAL DA SEGURIDADE SOCIAL

(Janeiro a Dezembro) - 6º Bimestre de 2023



CONTROLE DO VALOR REFERENTE AO PERCENTUAL MÍNIMO NÃO CUMPRIDO EM EXERCÍCIOS ANTERIORES PARA FINS DE APLICAÇÃO DOS RECURSOS VINCULADOS CONFORME ARTIGOS 25 E 26 DA LC 141/2012	LIMITE NÃO CUMPRIDO				Saldo Final (não aplicado)I (l) = (h - (i ou j))
	Saldo Inicial(no exercício atual) (h)	Despesas Custeadas no Exercício de Referência			
		Empenhado (i)	Liquidado (j)	Pago (k)	
Diferença de limite não cumprido em 2022	0,00	0,00	0,00	0,00	0,00
Diferença de limite não cumprido em 2021	0,00	0,00	0,00	0,00	0,00
Diferença de limite não cumprido em Exercícios Anteriores	0,00	0,00	0,00	0,00	0,00
<b>TOTAL DA DIFERENÇA DE LIMITE NÃO CUMPRIDO EM EXERCÍCIOS ANTERIORES (XX)</b>	<b>0,00</b>	<b>0,00</b>	<b>0,00</b>	<b>0,00</b>	<b>0,00</b>

**EXECUÇÃO DE RESTOS A PAGAR**

EXERCÍCIO DO EMPENHO	Valor Mínimo para aplicação em ASPS (m)	Valor aplicado em ASPS no exercício (n)	Valor aplicado além do limite mínimo (o) = (n - m), se < 0, então (o) = 0	Total inscrito em RP no exercício (p)	RPNP Inscritos Indevidamente no Exercício sem Disponibilidade Financeira q = (XIII d)	Valor inscrito em RP considerado no Limite (r) = (p - (o + q)) se < 0, então (r) = (0)	Total de RP pagos (s)	Total de RP a pagar (t)	Total de RP cancelados ou prescritos (u)	Diferença entre o valor aplicado além do limite e o total de RP cancelados (v) = ((o + q) - u)
Empenhos de 2022 (regra nova)	0,00	0,00	0,00	0,00	0,00	0,00	0,00	0,00	0,00	0,00
Empenhos de 2021 (regra nova)	0,00	0,00	0,00	0,00	0,00	0,00	0,00	0,00	0,00	0,00
Empenhos de 2020	0,00	0,00	0,00	0,00	0,00	0,00	0,00	0,00	0,00	0,00
Empenhos de 2019	0,00	0,00	0,00	0,00	0,00	0,00	0,00	0,00	0,00	0,00
Empenhos de 2018 e anteriores	0,00	0,00	0,00	0,00	0,00	0,00	0,00	0,00	0,00	0,00
<b>TOTAL DOS RESTOS A PAGAR CANCELADOS OU PRESCRITOS ATÉ O FINAL DO EXERCÍCIO ATUAL QUE AFETARAM O CUMPRIMENTO DO LIMITE (XXI)</b>										<b>0,00</b>
<b>TOTAL DOS RESTOS A PAGAR CANCELADOS OU PRESCRITOS ATÉ O FINAL DO EXERCÍCIO ANTERIOR QUE AFETARAM O CUMPRIMENTO DO LIMITE (XXII)</b>										<b>0,00</b>
<b>TOTAL DOS RESTOS A PAGAR CANCELADOS OU PRESCRITOS NO EXERCÍCIO ATUAL QUE AFETARAM O CUMPRIMENTO DO LIMITE (XXIII) = (XXI - XXII)</b>										<b>0,00</b>

CONTROLE DE RESTOS A PAGAR CANCELADOS OU PRESCRITOS CONSIDERADOS PARA FINS DE APLICAÇÃO DA DISPONIBILIDADE DE CAIXA CONFORME ARTIGO 248 1º e 2º DA LC 141/2012	RESTOS A PAGAR CANCELADOS OU PRESCRITOS				Saldo Final (não aplicado)I (aa) = (w - (x ou y))
	Saldo Inicial (w)	Despesas Custeadas no Exercício de Referência			
		Empenhado (x)	Liquidado (y)	Pago (z)	
Restos a pagar cancelados ou prescritos em 2020 a serem compensados (XXIV)	0,00	0,00	0,00	0,00	0,00
Restos a pagar cancelados ou prescritos em 2019 a serem compensados (XXV)	0,00	0,00	0,00	0,00	0,00
Restos a pagar cancelados ou prescritos em exercícios anteriores a serem compensados (XXVI)	0,00	0,00	0,00	0,00	0,00
<b>TOTAL DE RESTOS A PAGAR CANCELADOS OU PRESCRITOS A COMPENSAR (XXVII)</b>	<b>0,00</b>	<b>0,00</b>	<b>0,00</b>	<b>0,00</b>	<b>0,00</b>

RECEITAS ADICIONAIS PARA O FINANCIAMENTO DA SAÚDE NÃO COMPUTADAS NO CÁLCULO DO MÍNIMO	PREVISÃO INICIAL	PREVISÃO ATUALIZADA (a)	RECEITA REALIZADAS	
			Até o Bimestre (b)	% (b/a)x100
RECEITAS DE TRANSFERÊNCIAS PARA A SAÚDE (XXVIII)	11.305.279,10	11.305.279,10	10.266.238,87	90,81
Provenientes da União	10.311.270,50	10.311.270,50	10.112.387,08	98,07
Provenientes dos Estados	944.008,60	994.008,60	153.851,79	15,48
Provenientes de Outros Municípios	0,00	0,00	0,00	0,00
RECEITA DE OPERAÇÕES DE CREDITO INTERNAS E EXTERNAS VINCULADAS A SAUDE (XXIX)	0,00	0,00	0,00	0,00
OUTRAS RECEITAS (XXX)	0,00	0,00	0,00	0,00
<b>TOTAL DE RECEITAS ADICIONAIS PARA FINANCIAMENTO DA SAUDE (XXXI) = (XXVIII + XXIX + XXX)</b>	<b>11.305.279,10</b>	<b>11.305.279,10</b>	<b>10.266.238,87</b>	<b>90,81</b>

BA - EXECUTIVO

**PREFEITURA MUNICIPAL DE BOQUIRA**

RELATÓRIO RESUMIDO DE EXECUÇÃO ORÇAMENTÁRIA

**DEMONSTRATIVO DAS RECEITAS E DESPESAS COM AÇÕES E SERVIÇOS PÚBLICOS DE SAÚDE**

ORÇAMENTO FISCAL DA SEGURIDADE SOCIAL

(Janeiro a Dezembro) - 6º Bimestre de 2023



DESPESAS COM SAÚDE NÃO COMPUTADAS NO CÁLCULO DO MÍNIMO									
DESPESAS COM SAÚDE POR SUBFUNÇÕES E CATEGORIA ECONÔMICA NÃO COMPUTADAS NO CÁLCULO DO MÍNIMO	DOTAÇÃO INICIAL	DOTAÇÃO ATUALIZADA (c)	DESPESAS EMPENHADAS		DESPESAS LIQUIDADAS		DESPESAS PAGAS		Inscritas em Restos a Pagar não Processados (g)
			Até o Bimestre (d)	% (d/c)x100	Até o Bimestre (e)	% (e/c)x100	Até o Bimestre (f)	% (f/c)x100	
ATENÇÃO BÁSICA (XXXII)	4.977.273,15	6.019.014,73	5.730.956,98	95,21	5.687.761,07	94,50	5.581.041,59	92,72	43.195,91
Despesas Correntes	4.383.391,57	5.777.933,15	5.518.244,05	95,51	5.475.048,14	94,76	5.368.328,66	92,91	43.195,91
Despesas de Capital	593.881,58	241.081,58	212.712,93	88,23	212.712,93	88,23	212.712,93	88,23	0,00
ASSISTÊNCIA HOSPITALAR E AMBULATORIAL (XXXIII)	5.315.296,39	4.706.327,28	4.313.503,35	91,65	4.310.420,85	91,59	4.146.661,69	88,11	3.082,50
Despesas Correntes	4.711.199,83	4.636.230,72	4.284.604,38	92,42	4.281.521,88	92,35	4.117.762,72	88,82	3.082,50
Despesas de Capital	604.096,56	70.096,56	28.898,97	41,23	28.898,97	41,23	28.898,97	41,23	0,00
SUORTE PROFILÁTICO E TERAPÊUTICO (XXXIV)	363.540,68	274.240,68	185.127,65	67,51	185.127,65	67,51	175.286,01	63,92	0,00
Despesas Correntes	350.450,00	261.150,00	185.127,65	70,89	185.127,65	70,89	175.286,01	67,12	0,00
Despesas de Capital	13.090,68	13.090,68	0,00	0,00	0,00	0,00	0,00	0,00	0,00
VIGILÂNCIA SANITÁRIA (XXXV)	121.645,75	32.645,75	200,00	0,61	200,00	0,61	200,00	0,61	0,00
Despesas Correntes	49.701,89	24.701,89	200,00	0,81	200,00	0,81	200,00	0,81	0,00
Despesas de Capital	71.943,86	7.943,86	0,00	0,00	0,00	0,00	0,00	0,00	0,00
VIGILÂNCIA EPIDEMIOLÓGICA (XXXVI)	321.071,68	221.516,68	157.497,25	71,10	157.497,25	71,10	157.497,25	71,10	0,00
Despesas Correntes	205.103,51	206.298,51	157.497,25	76,34	157.497,25	76,34	157.497,25	76,34	0,00
Despesas de Capital	115.968,17	15.218,17	0,00	0,00	0,00	0,00	0,00	0,00	0,00
ALIMENTAÇÃO E NUTRIÇÃO (XXXVII)	18.270,00	18.270,00	0,00	0,00	0,00	0,00	0,00	0,00	0,00
Despesas Correntes	16.240,00	16.240,00	0,00	0,00	0,00	0,00	0,00	0,00	0,00
Despesas de Capital	2.030,00	2.030,00	0,00	0,00	0,00	0,00	0,00	0,00	0,00
OUTRAS SUBFUNÇÕES (XXXVIII)	245.583,00	101.796,91	27.535,80	27,05	27.535,80	27,05	27.535,80	27,05	0,00
Despesas Correntes	244.568,00	100.781,91	27.535,80	27,32	27.535,80	27,32	27.535,80	27,32	0,00
Despesas de Capital	1.015,00	1.015,00	0,00	0,00	0,00	0,00	0,00	0,00	0,00
<b>TOTAL DAS DESPESAS NÃO COMPUTADAS NO CÁLCULO DO MÍNIMO (XXXIX) = (XXXII + XXXIII + XXXIV + XXXV + XXXVI + XXXVII + XXXVIII)</b>	<b>11.362.680,65</b>	<b>11.373.812,03</b>	<b>10.414.821,03</b>	<b>91,57</b>	<b>10.368.542,62</b>	<b>91,16</b>	<b>10.088.222,34</b>	<b>88,70</b>	<b>46.278,41</b>
DESPESAS TOTAIS COM SAÚDE EXECUTADAS COM RECURSOS PRÓPRIOS E COM RECURSOS TRANSFERIDOS DE OUTROS ENTES									
DESPESAS TOTAIS COM SAÚDE EXECUTADAS COM RECURSOS PRÓPRIOS E COM RECURSOS TRANSFERIDOS DE OUTROS ENTES	DOTAÇÃO INICIAL	DOTAÇÃO ATUALIZADA (c)	DESPESAS EMPENHADAS		DESPESAS LIQUIDADAS		DESPESAS PAGAS		Inscritas em Restos a Pagar não Processados
			Até o Bimestre (d)	% (d/c)x100	Até o Bimestre (e)	% (e/c)x100	Até o bimestre (f)	% (f/c)x100	
ATENÇÃO BÁSICA (XL) = (IV + XXXII)	6.980.260,58	8.635.489,43	8.190.242,08	94,84	8.133.546,17	94,19	8.023.936,69	92,92	56.695,91
ASSISTÊNCIA HOSPITALAR E AMBULATORIAL (XLI) = (V + XXXIII)	9.024.616,64	9.289.260,57	8.625.371,54	92,85	8.507.604,35	91,59	7.874.983,60	84,78	117.767,19
SUORTE PROFILÁTICO E TERAPÊUTICO (XLII) = (VI + XXXIV)	612.463,64	363.163,68	185.127,65	50,98	185.127,65	50,98	175.286,01	48,27	0,00
VIGILÂNCIA SANITÁRIA (XLIII) = (VII + XXXV)	163.685,69	64.685,69	200,00	0,31	200,00	0,31	200,00	0,31	0,00
VIGILÂNCIA EPIDEMIOLÓGICA (XLIV) = (VIII + XXXVI)	495.221,68	424.666,68	280.486,05	66,05	280.486,05	66,05	280.486,05	66,05	0,00
ALIMENTAÇÃO E NUTRIÇÃO (XLV) = (XIX + XXXVII)	49.227,50	49.227,50	0,00	0,00	0,00	0,00	0,00	0,00	0,00
OUTRAS SUBFUNÇÕES (XLVI) = (X + XXXVIII)	2.538.542,36	2.808.909,39	2.339.690,91	83,30	2.258.026,68	80,39	2.083.525,96	74,18	81.664,23
<b>TOTAL DAS DESPESAS COM SAÚDE (XLVII) = (XI + XXXIX)</b>	<b>19.864.018,13</b>	<b>21.635.402,94</b>	<b>19.621.118,23</b>	<b>90,69</b>	<b>19.364.990,90</b>	<b>89,51</b>	<b>18.438.418,31</b>	<b>85,22</b>	<b>256.127,33</b>
<b>(-) Despesas executadas com recursos provenientes das transferências de recursos de outros entes?</b>	<b>11.362.680,65</b>	<b>11.373.812,03</b>	<b>10.414.821,03</b>	<b>91,57</b>	<b>10.368.542,03</b>	<b>91,16</b>	<b>10.088.222,34</b>	<b>88,70</b>	<b>46.278,41</b>
<b>TOTAL DAS DESPESAS EXECUTADAS COM RECURSOS PRÓPRIOS (XLVIII)</b>	<b>8.501.337,48</b>	<b>10.261.590,91</b>	<b>9.206.297,20</b>	<b>89,72</b>	<b>8.996.448,28</b>	<b>87,67</b>	<b>8.350.195,97</b>	<b>81,37</b>	<b>209.848,92</b>

FONTE: Sistema: Sistema CONTÁBIL, Unidade Responsável: PREFEITURA MUNICIPAL DE BOQUIRA, Emissão: 30/01/2024, às 19:25:31, Assinado Digitalmente no dia 30/01/2024, às 19:25:31.

Notas:

1 Nos cinco primeiros bimestres do exercício, o acompanhamento será feito com base na despesa liquidada. No último bimestre do exercício, o valor deverá corresponder ao total da despesa empenhada

2 Até o exercício de 2018, o controle da execução dos restos a pagar considerava apenas os valores dos restos a pagar não processados (regra antiga). A partir do exercício de 2019, o controle da execução dos restos a pagar considera os restos a pagar processados e não processados (regra

nova)

3 Essas despesas são consideradas executadas pelo ente transferidor

10.368.542,62

LUCIANO DE OLIVEIRA E SILVA  
Prefeito Municipal  
CPF: 923.321.295-53

HUMBERTO JOSE DE O. FRANCA JUNIOR  
Sec. de Finanças  
CPF: 794.085.835-15

MARCOS DE OLIVEIRA ALVES JUNIOR  
Contador(a)  
Reg. Prof.: CRC-BA-030119/O-7

LUAN PORTO ARAUJO  
Controlador Interno

BA - EXECUTIVO

**PREFEITURA MUNICIPAL DE BOQUIRA**

RELATÓRIO RESUMIDO DE EXECUÇÃO ORÇAMENTÁRIA

**DEMONSTRATIVO DAS PARCERIAS PÚBLICO-PRIVADAS**

ORÇAMENTO FISCAL DA SEGURIDADE SOCIAL

(Janeiro a Dezembro) - 6º Bimestre de 2023



RREO – Anexo 13 (Lei nº 11.079, de 30.12.2004, arts. 22, 25 e 28)

RS 1,00

IMPACTOS DAS CONTRATAÇÕES DE PPP	SALDO TOTAL EM 31 DE DEZEMBRO DO EXERCÍCIO ANTERIOR (a)	REGISTROS EFETUADOS EM 2023	
		No bimestre	Até o bimestre (b)
TOTAL DE ATIVOS	0,00	0,00	0,00
Ativos Constituídos na SPE	0,00	0,00	0,00
TOTAL DE PASSIVOS (I)	0,00	0,00	0,00
Obrigações decorrentes de Ativos Constituídos pela SPE	0,00	0,00	0,00
Provisões de PPP	0,00	0,00	0,00
Outros Passivos	0,00	0,00	0,00
ATOS POTENCIAIS PASSIVOS	0,00	0,00	0,00
Obrigações Contratuais	0,00	0,00	0,00
Riscos não Provisionados	0,00	0,00	0,00
Garantias Concedidas	0,00	0,00	0,00
Outros Passivos Contingentes	0,00	0,00	0,00

DESPESAS DE PPP	EXERCÍCIO ANTERIOR	EXERCÍCIO CORRENTE 2023	2024	2025	2026	2027	2028	2029	2030	2031	2032
Do Ente Federado, exceto estaduais não dependentes (I)	0,00	0,00	0,00	0,00	0,00	0,00	0,00	0,00	0,00	0,00	0,00
Das Estaduais Não-dependentes	0,00	0,00	0,00	0,00	0,00	0,00	0,00	0,00	0,00	0,00	0,00
TOTAL DAS DESPESAS	0,00	0,00	0,00	0,00	0,00	0,00	0,00	0,00	0,00	0,00	0,00
PPP A CONTRATAR (II)	0,00	0,00	0,00	0,00	0,00	0,00	0,00	0,00	0,00	0,00	0,00
RECEITA CORRENTE LÍQUIDA (RCL) (III)	0,00	0,00	0,00	0,00	0,00	0,00	0,00	0,00	0,00	0,00	0,00
TOTAL DAS DESPESAS CONSIDERADA SPARAOLIMITE (IV = I + II)	0,00	0,00	0,00	0,00	0,00	0,00	0,00	0,00	0,00	0,00	0,00
TOTAL DAS DESPESAS / RCL (%) (V = IV / III)	0,00	0,00	0,00	0,00	0,00	0,00	0,00	0,00	0,00	0,00	0,00

Nota:

FONTE: Sistema: Sistema CONTÁBIL, Unidade Responsável: PREFEITURA MUNICIPAL DE BOQUIRA, Emissão: 02/02/2024, às 17:10:52, Assinado Digitalmente no dia 02/02/2024, às 17:10:52.

LUCIANO DE OLIVEIRA E SILVA  
Prefeito Municipal  
CPF: 923.321.295-53

HUMBERTO JOSE DE O. FRANCA JUNIOR  
Sec. de Finanças  
CPF: 794.085.835-15

MARCOS DE OLIVEIRA ALVES JUNIOR  
Contador(a)  
Reg. Prof.: CRC-BA-030119/O-7

LUAN PORTO ARAUJO  
Controlador Interno

BA - EXECUTIVO

PREFEITURA MUNICIPAL DE BOQUIRA

RELATÓRIO RESUMIDO DE EXECUÇÃO ORÇAMENTÁRIA

DEMONSTRATIVO SIMPLIFICADO DO RELATÓRIO RESUMIDO DA EXECUÇÃO ORÇAMENTÁRIA

ORÇAMENTO FISCAL DA SEGURIDADE SOCIAL

(Janeiro a Dezembro) - 6º Bimestre de 2023



RREO - Anexo 14 (LRF, Art. 48)		Em Reais			
BALANÇO ORÇAMENTÁRIO		Até o Bimestre			
<b>RECEITAS</b>					
Previsão Inicial					78.978.200,00
Previsão Atualizada					78.978.200,00
Receitas Realizadas					77.863.807,30
Déficit Orçamentário					0,00
Saldos de Exercícios Anteriores (Utilizados para Créditos Adicionais)					0,00
<b>DESPESAS</b>					
Dotação Inicial					78.978.200,00
Créditos Adicionais					0,00
Dotação Atualizada					90.356.187,19
Despesas Empenhadas					84.698.668,52
Despesas Liquidadas					83.866.660,33
Despesas Pagas					81.723.869,31
Superávit Orçamentário					0,00
<b>DESPESAS POR FUNÇÃO / SUBFUNÇÃO</b>		<b>Até o Bimestre</b>			
Despesas Empenhadas					84.698.668,52
Despesas Liquidadas					83.866.660,33
<b>RECEITA CORRENTE LÍQUIDA - RCL</b>		<b>Até o Bimestre</b>			
Receita Corrente Líquida					73.943.992,50
Receita Corrente Líquida Ajustada para Cálculo dos Limites de Endividamento					72.531.189,78
Receita Corrente Líquida Ajustada para Cálculo dos Limites da Despesa com Pessoal					70.489.769,78
<b>RECEITAS E DESPESAS DOS REGIMES DE PREVIDÊNCIA DOS SERVIDORES</b>		<b>Até o Bimestre</b>			
Regime Próprio de Previdência dos Servidores - PLANO PREVIDENCIÁRIO					
Receitas Previdenciárias Realizadas					0,00
Despesas Previdenciárias Empenhadas					0,00
Despesas Previdenciárias Liquidadas					0,00
Resultado Previdenciário					0,00
Regime Próprio de Previdência dos Servidores - PLANO FINANCEIRO					
Receitas Previdenciárias Realizadas					0,00
Despesas Previdenciárias Empenhadas					0,00
Despesas Previdenciárias Liquidadas					0,00
Resultado Previdenciário					0,00
<b>RESULTADO NOMINAL E PRIMÁRIO</b>		<b>Meta Fixada no Anexo de Metas Fiscais da LDO (a)</b>	<b>Resultado Apurado Até o Bimestre (b)</b>	<b>% em Relação à Meta (b/a)</b>	
RESULTADO PRIMÁRIO (SEM RPPS) - Acima da Linha		390.923,59	-6.769.681,80	-1.731,71	
RESULTADO NOMINAL (SEM RPPS) - Abaixo da Linha		-1.006.255,38	-129.644,00	12,88	
<b>RESTOS A PAGAR A PAGAR POR PODER E MINISTÉRIO PÚBLICO</b>		<b>Inscrição</b>	<b>Cancelamento Até o Bimestre</b>	<b>Pagamento Até o Bimestre</b>	<b>Saldo a Pagar</b>
<b>RESTOS A PAGAR PROCESSADOS</b>					
		4.725.982,44	0,00	3.878.945,07	847.037,37
Poder Executivo		4.725.982,44	0,00	3.878.945,07	847.037,37
Poder Legislativo		0,00	0,00	0,00	0,00
Poder Judiciário		0,00	0,00	0,00	0,00
Ministério Público		0,00	0,00	0,00	0,00
Defensoria Pública		0,00	0,00	0,00	0,00
<b>RESTOS A PAGAR NÃO-PROCESSADOS</b>					
		373.195,93	0,00	59.352,92	313.843,01
Poder Executivo		373.195,93	0,00	59.352,92	313.843,01
Poder Legislativo		0,00	0,00	0,00	0,00
Poder Judiciário		0,00	0,00	0,00	0,00
Ministério Público		0,00	0,00	0,00	0,00
Defensoria Pública		0,00	0,00	0,00	0,00
<b>TOTAL</b>		<b>5.099.178,37</b>	<b>0,00</b>	<b>3.938.297,99</b>	<b>1.160.880,38</b>
<b>DESPESAS COM MANUTENÇÃO E DESENVOLVIMENTO DO ENSINO</b>		<b>Valor Apurado Até o Bimestre</b>	<b>Limites Constitucionais Anuais</b>		
			<b>% Mínimo a Aplicar no Exercício</b>	<b>% Aplicado Até o Bimestre</b>	
Mínimo Anual de <18% / 25%> das Receitas de Impostos na Manutenção e Desenvolvimento do Ensino		12.495.677,79	25%	28,96	
Mínimo Anual de 70% do FUNDEB na Remuneração dos Profissionais da Educação Básica		15.935.540,47	70%	81,71	
Percentual de 50% da Complementação da União ao FUNDEB (VAAT) na Educação Infantil		1.194.071,86	50%	69,90	
Mínimo de 15% da Complementação da União ao FUNDEB (VAAT) em Despesas de Capital		272.814,12	15%	15,97	
<b>RECEITAS DE OPERAÇÕES DE CRÉDITO E DESPESAS DE CAPITAL</b>		<b>Valor Apurado Até o Bimestre</b>	<b>Saldo não realizado</b>		
Receitas de Operação de Crédito			0,00	100.000,00	
Despesa de Capital Líquida			8.253.365,06	808.612,83	
<b>PROJEÇÃO ATUARIAL DOS REGIMES DE PREVIDÊNCIA</b>		<b>Exercício</b>	<b>10º Exercício</b>	<b>20º Exercício</b>	<b>35º Exercício</b>
Plano Previdenciário		0,00	0,00	0,00	0,00
Receitas Previdenciárias		0,00	0,00	0,00	0,00
Despesas Previdenciárias		0,00	0,00	0,00	0,00
Resultado Previdenciário		0,00	0,00	0,00	0,00
Plano Financeiro		0,00	0,00	0,00	0,00
Receitas Previdenciárias		0,00	0,00	0,00	0,00
Despesas Previdenciárias		0,00	0,00	0,00	0,00
Resultado Previdenciário		0,00	0,00	0,00	0,00
<b>RECEITA DA ALIENAÇÃO DE ATIVOS E APLICAÇÃO DOS RECURSOS</b>		<b>Valor Apurado Até o Bimestre</b>	<b>Saldo a realizado</b>		
Receita de Capital Resultante de Alienação de Ativos			0,00	0,00	
Aplicação dos Recursos da Alienação de Ativos			0,00	0,00	

BA - EXECUTIVO

**PREFEITURA MUNICIPAL DE BOQUIRA**

RELATÓRIO RESUMIDO DE EXECUÇÃO ORÇAMENTÁRIA

**DEMONSTRATIVO SIMPLIFICADO DO RELATÓRIO RESUMIDO DA EXECUÇÃO ORÇAMENTÁRIA**

ORÇAMENTO FISCAL DA SEGURIDADE SOCIAL

(Janeiro a Dezembro) - 6º Bimestre de 2023



DESPESAS COM AÇÕES E SERVIÇOS PÚBLICOS DE SAÚDE	Valor Apurado Até o Bimestre	Limites Constitucionais Anual	
		% Mínimo a Aplicar no Exercício	% Aplicado Até o Bimestre
Despesas com Ações e Serviços Públicos de Saúde executadas com recursos de impostos	8.996.448,28	15,00	22,39
<b>DESPESAS DE CARÁTER CONTINUADO DERIVADAS DE PPP</b>	<b>Valor Apurado no Exercício Corrente</b>		
Total das Despesas Consideradas para o Limite / RCL (%)			0,00

FONTE: Sistema: Sistema CONTÁBIL, Unidade Responsável: PREFEITURA MUNICIPAL DE BOQUIRA, Emissão:09/02/2024, às 15:52:18, Assinado Digitalmente no dia 09/02/2024, às 15:52:18.

LUCIANO DE OLIVEIRA E SILVA  
Prefeito Municipal  
CPF: 923.321.295-53

HUMBERTO JOSE DE O. FRANCA JUNIOR  
Sec. de Finanças  
CPF: 794.085.835-15

MARCOS DE OLIVEIRA ALVES JUNIOR  
Contador(a)  
Reg. Prof.: CRC-BA-030119/O-7

LUAN PORTO ARAUJO  
Controlador Interno



BA - EXECUTIVO  
**PREFEITURA MUNICIPAL DE BOQUIRA**  
RELATÓRIO RESUMIDO DE EXECUÇÃO ORÇAMENTÁRIA  
**DEMONSTRATIVO DE SENTENÇAS JUDICIAIS**  
ORÇAMENTO FISCAL DA SEGURIDADE SOCIAL  
Dezembro de 2023

Artigos 19, § 4º e 30º, § 7º da L.C. 101/00 (Portaria TCM/BA Nº 460)

Beneficiário	Determinação		Nº NE de Origem	Pagamento		
	Data	Valor		Data	Valor	Nº do PP
FOLHA DE PAGAMENTO_PMB	08/12/2023	3.960,00	33	08/12/2023	3.960,00	4356
EDINALVA DE OLIVEIRA PEREIRA	29/12/2023	79,80	4518	29/12/2023	79,80	3736
FOLHA DE PAGAMENTO_PMB	29/12/2023	1.980,00	33	29/12/2023	1.980,00	4773
FOLHA DE PAGAMENTO_PMB	29/12/2023	1.980,00	33	29/12/2023	1.980,00	4890
<b>TOTAL</b>	-	<b>7.999,80</b>	-	-	<b>7.999,80</b>	-

LUCIANO DE OLIVEIRA E SILVA  
Prefeito Municipal  
CPF: 923.321.295-53

HUMBERTO JOSE DE O. FRANCA JUNIOR  
Sec. de Finanças  
CPF: 794.085.835-15

LUAN PORTO ARAUJO  
Controlador Interno

MARCOS DE OLIVEIRA ALVES JUNIOR  
Contador(a)  
Reg. Prof.: CRC-BA-030119/O-7



**Relatório de Gestão Fiscal**

**PREFEITURA MUNICIPAL DE BOQUIRA - PODER EXECUTIVO**  
RELATÓRIO DE GESTÃO FISCAL  
**DEMONSTRATIVO DA DESPESA COM PESSOAL**  
ORÇAMENTOS FISCAL E DA SEGURIDADE SOCIAL  
3º QUADRIMESTRE DE 2023 - QUADRIMESTRE SETEMBRO-DEZEMBRO

RF - ANEXO 1 (LRF, art. 55, inciso I, alínea "a")

RS\$ 00

DESPESA COM PESSOAL	VALOR												INSCRITAS EM RESTOS A PAGAR NÃO PROCESSADOS (b)	
	01/2023	02/2023	03/2023	04/2023	05/2023	06/2023	07/2023	08/2023	09/2023	10/2023	11/2023	12/2023		TOTAL (ÚLTIMOS 12 MESES) (a)
DESPESA BRUTA COM PESSOAL (I)	605.609,13	3.195.478,72	4.824.256,37	1.896.292,28	3.475.593,35	3.592.089,17	6.027.261,76	1.119.274,23	3.547.973,80	3.685.730,86	3.742.332,53	9.116.201,12	44.828.093,32	-
Pessoal Ativo	605.609,13	3.066.433,06	4.648.557,71	1.768.089,42	3.315.262,75	3.419.400,01	5.886.847,60	931.546,73	3.358.247,49	3.641.714,86	3.611.801,40	8.959.743,20	43.213.253,36	-
Vencimentos, Vantagens e Outras Despesas Variáveis	605.609,13	3.060.902,12	4.485.320,93	1.605.771,98	3.314.976,64	3.115.158,84	5.542.714,04	790.607,43	3.300.689,79	3.583.616,94	3.423.419,64	8.862.305,34	41.691.092,82	-
Obrigações Patronais	-	5.530,94	163.236,78	162.317,44	286,11	304.241,17	344.133,56	140.939,30	57.557,70	58.097,92	188.381,76	97.437,86	1.522.160,54	-
Benefícios Previdenciários	-	-	-	-	-	-	-	-	-	-	-	-	-	-
Pessoal Inativo e Pensionistas	-	-	-	-	-	-	-	-	-	-	-	-	-	-
Aposentadorias, Resenhas e Reformas	-	-	-	-	-	-	-	-	-	-	-	-	-	-
Pensões	-	-	-	-	-	-	-	-	-	-	-	-	-	-
Outros Benefícios Previdenciários	-	-	-	-	-	-	-	-	-	-	-	-	-	-
Outras despesas de pessoal decorrentes de contratos de terceirização (§ 1º do art. 18 da LRF)	-	129.045,66	175.698,66	128.202,86	160.330,60	172.689,16	140.414,16	187.727,50	189.726,31	44.016,00	130.531,13	156.457,92	1.614.839,96	-
DESPESAS NÃO COMPUTADAS (§ 1º do art. 19 da LRF) (II)	3.842,81	10.814,28	163.684,40	9.027,20	13.317,57	24.884,93	7.920,00	340.860,10	747.791,17	365.296,90	408.610,74	987.410,94	3.063.186,74	-
Indenizações por Demissão e Incentivos à Demissão Voluntária e Deduções Constitucionais	2.908,80	-	157.862,40	9.027,20	-	-	-	304.304,00	758.422,40	362.296,90	317.826,40	939.043,20	2.851.711,96	-
Despesas de Exercícios Anteriores de Período Anterior ao da Apuração	934,11	10.814,28	7.821,00	-	13.317,57	24.884,93	7.920,00	36.356,10	12.852,37	3.950,00	3.950,00	7.920,00	104.059,61	-
Despesas de Exercícios Anteriores de Período Anterior ao da Apuração	-	-	-	-	-	-	-	-	2.181,05	-	83.824,25	20.447,26	107.386,67	-
Inativos e Pensionistas com Recursos Vinculados	-	-	-	-	-	-	-	-	-	-	-	-	-	-
DESPESA Líquida com PESSOAL (III = I - II)	601.766,22	3.184.664,44	4.658.561,97	1.887.265,08	3.462.275,78	3.567.204,24	6.019.341,76	778.614,13	2.800.222,63	3.319.473,86	3.338.721,79	8.148.790,58	41.764.902,58	-

APURAÇÃO DO CUMPRIMENTO DO LIMITE LEGAL	VALOR	% SOBRE A RCL
RECEITA CORRENTE LÍQUIDA - RCL (IV)	73.943.992,50	
(c) Transferências obrigatórias da União relativas às emendas individuais (V) (§ 13, art. 166 da CF)	1.412.802,72	
(f) Transferências obrigatórias da União relativas às emendas da bancada (art. 166, § 16 da CF) e ao vencimento dos agentes comunitários de saúde e de combate às endemias (CF, art. 198, § 1º) (VI)	2.041.420,00	
= RECEITA CORRENTE LÍQUIDA AJUSTADA PARA CÁLCULO DOS LIMITES DA DESPESA COM PESSOAL (VII)=(IV-V-VI)	70.489.769,78	
DESPESA TOTAL COM PESSOAL - DTP (VIII) = (III + II b)	41.764.902,58	59,25
LIMITE MÁXIMO (VIII) (incisos I, II e III, art. 20 da LRF) 54%	38.064.475,68	54,00
LIMITE PRUDENCIAL (IX) = (0,95 x VIII) (parágrafo único, art. 22 da LRF)	36.161.251,90	51,30
LIMITE PRUDENCIAL (IX) = (0,95 x VIII) (inciso II do § 1º ART. 59 da LRF)	34.258.026,11	48,00

1. Nos demonstrativos elaborados no primeiro e no segundo quadrimestre de cada exercício, os valores de restos a pagar não processados inscritos em 31 de dezembro do exercício anterior continuado a ser informados nesse campo. Esses valores não sofrem alteração pelo seu processamento, e somente no caso de cancelamento podem ser excluídos.

TRAJETÓRIA DE RETORNO AO LIMITE DA DESPESA TOTAL COM PESSOAL									
2023			2024			2024			
1º QUADRIMESTRE			1º QUADRIMESTRE			2º QUADRIMESTRE			
Limite	% DTP	% Excedente	Requisito mínimo de	Limite	% DTP	Requisito Residual	Limite	% DTP	
Máximo			1/3 do Excedente						
(a)	(b)	(c) = (b-a)	(d) = (1/3*c)	(e) = (b-d)	(f)	(g) = (e-a)	(h) = (a)	(i)	
54	99,25	5,25	1,75						

Tabela 1.2 - TRAJETÓRIA DE RETORNO AO LIMITE DA DESPESA TOTAL COM PESSOAL (art. 15 da LC 178/2021)


PARÂMETROS PARA REDUÇÃO DO EXCEDENTE DE DTP. (art. 15 da LC 178/2021)	Percentual
Limite Máximo (X) (%) (LRF, art. 207)	54
DTP em 2021 (XII) (%)	63,76
Excedente em 2021 (XIII) = (XII - X) (%)	9,76
Redutor anual (XIV) = (0,10 x XIII) (%)	0,00976

TRAJETÓRIA DE RETORNO AO LIMITE DA DESPESA TOTAL COM PESSOAL (art. 15 da LC 178/2021)												
	2021	2022	2023	2024	2025	2026	2027	2028	2029	2030	2031	2032
RECEITA CORRENTE	53.988.989,09	68.744.629,03	70.489.769,78									
COM PESSOAL - DTP (VIII)	34.422.685,31	44.950.231,53	41.764.902,58									
% DTP (VIII/VII)	63,7687143	65,38726321	59,24959425									
CONFORME ART. 15 DA LC 178/2021			4,81									

  
LUCIANO DE OLIVEIRA E SILVA  
PREFEITO  
923.321.295-53

  
HUMBERTO JOSE DE O. FRANÇA JUNIOR  
Secretário de Finanças  
794.085.835-15

  
LUAN PORTO ARAUJO  
Controlador Interno

  
MARCOS DE OLIVEIRA ALVES JÚNIOR  
Contador  
CRC -BA 030119/O-7

**PREFEITURA MUNICIPAL DE BOQUIRA - PODER EXECUTIVO**  
RELATÓRIO DE GESTÃO FISCAL  
**DEMONSTRATIVO CONSOLIDADO DA DESPESA COM PESSOAL**  
ORÇAMENTOS FISCAL E DA SEGURIDADE SOCIAL  
3º QUADRIMESTRE DE 2023 - QUADRIMESTRE SETEMBRO-DEZEMBRO

RDF - ANEXO 1 (LRF, art. 55, inciso I, alínea "a")

RS\$ 1,00

DESPESA COM PESSOAL	VALORES												INSCRITAS EM RESTOS A PAGAR NÃO PROCESSADOS (b)	
	01/2023	02/2023	03/2023	04/2023	05/2023	06/2023	07/2023	08/2023	09/2023	10/2023	11/2023	12/2023		TOTAL (ÚLTIMOS 12 MESES) (a)
DESPESA BRUTA COM PESSOAL (I)	708.390,74	3.298.902,26	4.965.261,89	2.017.762,04	3.578.905,14	3.714.990,50	6.192.428,18	1.211.645,71	3.669.385,09	3.810.142,65	3.893.233,03	9.246.805,99	46.327.814,32	-
Pessoal Ativo	698.578,68	3.160.134,54	4.779.941,17	1.879.837,12	3.408.982,23	3.532.659,03	6.042.371,71	1.023.918,21	3.470.016,97	3.753.484,34	3.746.417,88	9.080.705,76	44.576.947,64	-
Vencimentos, Vantagens e Outras Despesas Variáveis	698.578,68	3.154.603,60	4.577.874,41	1.698.125,46	3.408.696,12	3.208.878,32	5.635.085,52	882.978,91	3.393.061,27	3.675.988,42	3.519.240,12	8.961.675,82	42.814.586,65	-
Obrigações Patronais		5.530,94	202.166,76	181.711,66	286,11	323.780,71	407.286,19	140.939,30	76.955,70	77.495,92	227.177,76	119.029,94	1.762.360,99	-
Benefícios Previdenciários														-
Pessoal Inativo e Pensionistas														-
Aposentadorias, Resenhas e Reformas														-
Pensões														-
Outros Benefícios Previdenciários														-
Outras despesas de pessoal decorrentes de contratos de terceirização (§ 1º do art. 18 da LRF)	9.722,06	138.767,72	185.420,72	137.924,92	169.972,91	182.331,47	150.056,47	187.727,50	199.368,62	56.658,31	146.815,75	166.100,23	1.730.866,68	-
DESPESAS NÃO COMPUTADAS (§ 1º do art. 19 da LRF) (II)	3.842,91	10.814,28	163.684,40	9.027,20	13.317,57	24.884,93	7.920,00	340.880,18	747.791,17	966.296,90	408.610,74	987.410,84	3.063.186,74	-
Indenizações por Demissão e Incentivos à Demissão Voluntária e Deduções Constitucionais	2.908,80		157.882,40					304.304,00	758.422,48	362.296,90	317.828,49	939.043,28	2.851.711,96	-
Decorrentes de Decisão Judicial de Período Anterior ao da Apuração			7.812,00		13.317,57	24.884,93	7.920,00	36.356,10	12.852,37	3.960,00	7.920,00	7.920,00	104.059,51	-
Despesas de Exercícios Anteriores de Período Anterior ao da Apuração	934,11	10.814,28							2.181,05		83.824,25	20.447,26	107.386,67	-
Inativos e Pensionistas com Recursos Vinculados														-
<b>DESPESA Líquida com PESSOAL (III) = (I - II)</b>	<b>704.457,83</b>	<b>3.288.087,98</b>	<b>4.799.567,49</b>	<b>2.008.734,84</b>	<b>3.565.637,57</b>	<b>3.690.105,57</b>	<b>6.184.508,18</b>	<b>870.985,61</b>	<b>2.921.634,42</b>	<b>3.443.885,75</b>	<b>3.487.622,89</b>	<b>8.279.985,45</b>	<b>43.244.623,58</b>	<b>-</b>
<b>APURAÇÃO DO CUMPRIMENTO DO LIMITE LEGAL</b>										<b>VALOR</b>		<b>% SOBRE A RCL</b>		
RECEITA CORRENTE LÍQUIDA - RCL (IV)										73.943.992,50				
(c) Transferências obrigatórias da União relativas às emendas individuais (V) (§ 13, art. 166 da CF)										1.412.802,72				
(i) Transferências obrigatórias da União relativas às emendas de bancada (art. 186, § 1º da CF) e ao vencimento dos agentes comunitários de saúde e de combate às endemias (CF, art. 198, §1º) (VI)										2.041.420,00				
= RECEITA CORRENTE LÍQUIDA AJUSTADA PARA CÁLCULO DOS LIMITES DA DESPESA COM PESSOAL (VII)=(IV-V-VI)										70.489.769,78				
<b>DESPESA TOTAL COM PESSOAL - DTP (VIII) = (III + III.b)</b>										<b>43.244.623,58</b>		<b>61,35</b>		
<b>LIMITE MÁXIMO (VIII) (incisos I, II e III, art. 20 da LRF) 54%</b>										<b>42.293.861,87</b>		<b>60,00</b>		
<b>LIMITE PRUDENCIAL (IX) = (0,95 x VIII) (parágrafo único, art. 22 da LRF)</b>										<b>40.179.168,77</b>		<b>57,00</b>		
<b>LIMITE PRUDENCIAL (X) = (0,90 x VIII) (inciso II do § 1º ART. 59 da LRF)</b>										<b>38.064.475,68</b>		<b>54,00</b>		
FONTE: Sistema de Contabilidade Pública, Unidade Responsável PREFEITURA MUNICIPAL DE BOQUIRA														

1. Nos demonstrativos elaborados no primeiro e no segundo quadrimestre de cada exercício, os valores de restos a pagar não processados inscritos em 31 de dezembro do exercício anterior continuado a ser informados nesse campo. Esses valores não sofrem alteração pelo seu processamento, e somente no caso de cancelamento podem ser excluídos.

TRAJETÓRIA DE RETORNO AO LIMITE DA DESPESA TOTAL COM PESSOAL									
2023			2024			2024			
1º QUADRIMESTRE			1º QUADRIMESTRE			2º QUADRIMESTRE			
Limite	% DTP	% Excedente	Restos a pagar de	Limite	% DTP	Restos a pagar	Limite	% DTP	
Máximo			1/3 do Excedente						
(a)	(b)	(c) = (b-a)	(d) = (1/3 * c)	(e) = (b-d)	(f)	(g) = (e-a)	(h) = (a)	(i)	
60	61,35	1,35	0,45						

Tabela 1.2 - TRAJETÓRIA DE RETORNO AO LIMITE DA DESPESA TOTAL COM PESSOAL (art. 15 da LC 178/2021)

PARÂMETROS PARA REDUÇÃO DO EXCEDENTE DE DTP (art. 15 da LC 178/2021)	Percentual
Limite Máximo (X) (%) (LRF, art. 20)	60
DTP em 2021 (X2) (%)	66,54
Excedente em 2021 (X3) = (X2 - X) (%)	6,54
Redutor anual (X4) = (0,10 x X3) (%)	0,00654

TRAJETÓRIA DE RETORNO AO LIMITE DA DESPESA TOTAL COM PESSOAL (art. 15 da LC 178/2021)												
	2021	2022	2023	2024	2025	2026	2027	2028	2029	2030	2031	2032
RECEITA CORRENTE COM PESSOAL - DTP (VII)	53.988.989,09	88.468.458,22	70.499.769,78									
% DTP (VIII)	66,5405799	63,2937605	61,3487939									
CONFORME ART. 15 DA LC 178/2021			5,19									

LUCIANO DE OLIVEIRA E SILVA  
Prefeito Municipal  
CPF: 923.321.295-53

HUMBERTO JOSE DE O. FRANCA JUNIOR  
Sec. de Finanças  
CPF: 794.085.835-15

LUAN PORTO ARAUJO  
Controlador Interno

MARCOS DE OLIVEIRA ALVES JUNIOR  
Contador(a)  
Reg. Prof.: CRC-BA-030119/O-7

**PREFEITURA MUNICIPAL DE BOQUIRA**  
RELATÓRIO DE GESTÃO FISCAL  
**DEMONSTRATIVO DA DÍVIDA CONSOLIDADA LÍQUIDA**  
ORÇAMENTOS FISCAL E DA SEGURIDADE SOCIAL  
3º QUADRIMESTRE DE 2023 / QUADRIMESTRE SETEMBRO-DEZEMBRO

RGF - ANEXO 2 (LRF, art. 55, inciso I, alínea "b")

R\$ 1,00

DÍVIDA CONSOLIDADA	SALDO EXERCÍCIO ANTERIOR	SALDO DO EXERCÍCIO DE 2023		
		Até o 1º Quadrimestre	Até o 2º Quadrimestre	Até o 3º Quadrimestre
<b>DÍVIDA CONSOLIDADA - DC (I)</b>	<b>67.516.899,08</b>	<b>66.988.939,38</b>	<b>66.162.610,08</b>	<b>65.319.083,53</b>
Dívida Mobiliária	-	-	-	-
Dívida Contratual	67.516.899,08	66.988.939,38	66.162.610,08	65.319.083,53
<b>Empréstimos</b>	-	-	-	-
Interna	-	-	-	-
Externa	-	-	-	-
Reestruturação da Dívida de Estados e Municípios	-	-	-	-
<b>Financiamento</b>	-	-	-	-
Interna	-	-	-	-
Externa	-	-	-	-
Parcelamento de Renegociação de dívidas	<b>67.516.899,08</b>	<b>66.988.939,38</b>	<b>66.162.610,08</b>	<b>65.319.083,53</b>
De Tributos	-	-	-	-
De Contribuições Previdenciárias	67.470.167,91	66.944.594,86	66.119.512,51	65.277.269,56
De Demais Contribuições Sociais	46.731,17	44.344,52	43.097,57	41.813,97
Do FGTS	-	-	-	-
Com Instituição Não Financeira	-	-	-	-
Demais Dívidas Contratuais	-	-	-	-
Precatórios Posteriores à 05/05/2000 (inclusive)	-	-	-	-
Outras dívidas	-	-	-	-
<b>DEDUÇÕES (II)</b>	<b>9.681.446,96</b>	<b>14.037.748,60</b>	<b>13.625.356,78</b>	<b>7.353.987,41</b>
<b>Disponibilidade de Caixa</b>	<b>9.256.716,11</b>	<b>13.919.924,46</b>	<b>12.921.150,29</b>	<b>7.158.476,85</b>
Disponibilidade de Caixa Bruta	13.982.698,55	14.326.561,93	13.321.494,56	10.148.305,24
(-) Restos a Pagar Processados	4.725.982,44	406.637,47	400.344,27	2.989.828,39
(-) Depósitos Restituíveis e Valores Vinculados	0,00	0,00	0,00	0,00
Demais Haveres Financeiros	424.730,85	117.824,14	704.206,49	195.510,56
DÍV. CONSOLID. LÍQUIDA (DCL) III= (I - II)	57.835.452,12	52.951.190,78	52.537.253,30	57.965.096,12
RECEITA CORRENTE LÍQUIDA - RCL	68.466.458,22	69.736.898,79	68.456.111,35	73.943.992,50
(-) Transferência obrigatória da União relativas às emendas individuais (art. 166-A, § 1º, da CF)	1.600.615,00	1.600.615,00	450.000,00	1.412.802,72
RECEITA CORRENTE LÍQUIDA AJUSTADA PARA CÁLCULO DOS LIMITES DE ENDIVIDAMENTO (VI) = (IV - V)	66.865.843,22	68.136.283,79	68.006.111,35	72.531.189,78
% da DC sobre a RCL AJUSTADA (I/VI)	100,97	98,32	97,29	90,06
% da DCL sobre a RCL AJUSTADA (III/VI)	86,49	77,71	77,25	79,92
LIMITE DEFINIDO POR RESOLUÇÃO DO SENADO FEDERAL: 120,00%	80.239.011,86	81.763.540,55	81.607.333,62	87.037.427,74
LIMITE DE ALERTA (inciso III do § 1º do art. 59 da LRF): 108%	72.215.110,68	73.587.186,49	73.446.600,26	78.333.684,96

OUTROS VALORES NÃO INTEGRANTES DA DC	SALDO EXERCÍCIO ANTERIOR	SALDO DO EXERCÍCIO DE 2023		
		Até o 1º Quadrimestre	Até o 2º Quadrimestre	Até o 3º Quadrimestre
PRECATÓRIOS ANTERIORES À 05/05/2000	0,00	0,00	0,00	0,00
PRECATÓRIOS POSTERIORES À 05/05/2000	0,00	0,00	0,00	0,00
PASSIVO ATUARIAL	0,00	0,00	0,00	0,00
INSUFICIÊNCIA FINANCEIRA	0,00	0,00	0,00	0,00
DEPÓSITOS E CONSIGNAÇÕES SEM CONTRAPARTIDA	0,00	0,00	0,00	0,00
RP NÃO-PROCESSADOS	0,00	0,00	0,00	0,00
ANTECIPAÇÃO DE RECEITA ORÇAMENTÁRIA - ARO	0,00	0,00	0,00	0,00
DÍVIDA CONTRATUAL DE PPP	0,00	0,00	0,00	0,00
APROPRIAÇÃO DE DEPÓSITOS JUDICIAIS - LC 151/2015	0,00	0,00	0,00	0,00

FONTE: Sistema de Contabilidade Pública, Unidade Responsável: PREFEITURA MUNICIPAL DE BOQUIRA

Nota:

¹ Se o saldo apurado for negativo, ou seja, se o total do da Disponibilidade de Caixa Bruta somada aos Demais Haveres Financeiros for menor que Restos a Pagar Processados, não deverá ser informado nessa linha, mas sim na linha da "Insuficiência Financeira", das Obrigações não integrantes da Dívida Consolidada - DC. Assim quando o cálculo de DEDUÇÕES (II) for negativo, colocar um "-" (traço) nessa linha.

LUCIANO DE OLIVEIRA E SILVA  
Prefeito Municipal  
CPF: 923.321.295-53

HUMBERTO JOSE DE O. FRANCA JUNIOR  
Sec. de Finanças  
CPF: 794.085.835-15

LUAN PORTO ARAUJO  
Controlador Interno

MARCOS DE OLIVEIRA ALVES JUNIOR  
Contador(a)  
Reg. Prof.: CRC-BA-030119/O-7



BA - EXECUTIVO  
**PREFEITURA MUNICIPAL DE BOQUIRA**  
RELATÓRIO DE GESTÃO FISCAL  
**DEMONSTRATIVO DAS GARANTIAS E CONTRAGARANTIAS DE VALORES**  
ORÇAMENTO FISCAL DA SEGURIDADE SOCIAL  
(Janeiro a Dezembro) - 3º Quadrimestre de 2023

RGF – ANEXO 3 (LRF, art. 55, inciso I, alínea "c" e art. 40, § 1º)

RS 1,00

GARANTIAS CONCEDIDAS	SALDO DO EXERCÍCIO ANTERIOR	SALDOS DO EXERCÍCIO DE 2023		
		Até o 1º Quadrimestre	Até o 2º Quadrimestre	Até o 3º Quadrimestre
AOS ESTADOS (I)	0,00	0,00	0,00	0,00
Em Operações de Crédito Externas	0,00	0,00	0,00	0,00
Em Operações de Crédito Internas	0,00	0,00	0,00	0,00
AOS MUNICÍPIOS (II)	0,00	0,00	0,00	0,00
Em Operações de Crédito Externas	0,00	0,00	0,00	0,00
Em Operações de Crédito Internas	0,00	0,00	0,00	0,00
ÀS ENTIDADES CONTROLADAS (III)	0,00	0,00	0,00	0,00
Em Operações de Crédito Externas	0,00	0,00	0,00	0,00
Em Operações de Crédito Internas	0,00	0,00	0,00	0,00
POR MEIO DE FUNDOS E PROGRAMAS (IV)	0,00	0,00	0,00	0,00
<b>TOTAL GARANTIAS CONCEDIDAS (V) = (I + II + III + IV)</b>	<b>0,00</b>	<b>0,00</b>	<b>0,00</b>	<b>0,00</b>
RECEITA CORRENTE LÍQUIDA – RCL (VI)	68.466.458,22	69.736.898,79	68.456.111,35	73.943.992,50
(-) Transferências obrigatórias da União relativas às emendas individuais (art. 166-A, § 1º, da CF) (VII)	1.600.215,00	1.600.615,00	450.000,00	1.412.802,72
RCL AJUSTADA PARA CÁLCULOS DE LIMITE DE ENDIVIDAMENTO(VIII) = (VI - VII)	66.865.843,22	68.136.283,79	68.006.111,35	72.531.189,78
% do TOTAL DAS GARANTIAS sobre a RCL AJUSTADA	0,00	0,00	0,00	0,00
LIMITE DEFINIDO POR RESOLUÇÃO DO SENADO FEDERAL – <22%>	14.710.485,51	14.989.982,43	14.961.344,50	15.956.861,75
LIMITE DE ALERTA (inciso III do §1º do art. 59 da LRF) - <90%>	13.239.436,96	13.490.984,19	13.465.210,05	14.361.175,57

CONTRAGARANTIAS RECEBIDAS	SALDO DO EXERCÍCIO ANTERIOR	SALDOS DO EXERCÍCIO DE 2023		
		Até o 1º Quadrimestre	Até o 2º Quadrimestre	Até o 3º Quadrimestre
DOS ESTADOS (IX)	0,00	0,00	0,00	0,00
Em Garant ia às operações de Crédito Externas	0,00	0,00	0,00	0,00
Em Garant ia às operações de Crédito Internas	0,00	0,00	0,00	0,00
DOS MUNICÍPIOS (X)	0,00	0,00	0,00	0,00
Em Garant ia às operações de Crédito Externas	0,00	0,00	0,00	0,00
Em Garant ia às operações de Crédito Internas	0,00	0,00	0,00	0,00
DAS ENTIDADES CONTROLADAS (XI)	0,00	0,00	0,00	0,00
Em Garant ia às operações de Crédito Externas	0,00	0,00	0,00	0,00
Em Garant ia às operações de Crédito Internas	0,00	0,00	0,00	0,00
EM GARANTIAS POR MEIO DE FUNDOS E PROGRAMAS (XII)	0,00	0,00	0,00	0,00
<b>TOTAL CONTRAGARANTIAS RECEBIDAS (XIII) = (IX + X + XI + XII)</b>	<b>0,00</b>	<b>0,00</b>	<b>0,00</b>	<b>0,00</b>

MEDIDAS CORRETIVAS:

FONTE: Sistema: Sistema CONTÁBIL, Unidade Responsável: PREFEITURA MUNICIPAL DE BOQUIRA, Emissão:02/02/2024, às 14:40:21, Assinado Digitalmente no dia 02/02/2024, às 14:40:21.

Nota:

<sup>1</sup> Inclui garantias concedidas por meio de Fundos.

LUCIANO DE OLIVEIRA E SILVA  
Prefeito Municipal  
CPF: 923.321.295-53

HUMBERTO JOSE DE O. FRANCA JUNIOR  
Sec. de Finanças  
CPF: 794.085.835-15

MARCOS DE OLIVEIRA ALVES JUNIOR  
Contador(a)  
Reg. Prof.: CRC-BA-030119/O-7

LUAN PORTO ARAUJO  
Controlador Interno



BA - EXECUTIVO  
**PREFEITURA MUNICIPAL DE BOQUIRA**  
RELATÓRIO DE GESTÃO FISCAL  
**DEMONSTRATIVO DAS OPERAÇÕES DE CRÉDITO**  
ORÇAMENTO FISCAL DA SEGURIDADE SOCIAL  
SETEMBRO - DEZEMBRO de 2023

RGF – ANEXO 4 (LRF, art. 55, inciso I, alínea "d" e inciso III alínea "c")

RS 1,00

OPERAÇÕES DE CRÉDITO	VALOR REALIZADO	
	No Quadrimestre de Referência	Até o Quadrimestre de Referência (a)
Mobiliária	0,00	0,00
Interna	0,00	0,00
Externa	0,00	0,00
Contratual	0,00	0,00
Interna	0,00	0,00
Empréstimos	0,00	0,00
Aquisição Financiada de Bens e Arrendamento Mercantil Financeiro	0,00	0,00
Antecipação de Receita pela Venda a Termo de Bens e Serviços	0,00	0,00
Assunção, Reconhecimento e Confissão de Dívidas (LRF, art. 29, § 1º)	0,00	0,00
Operações de crédito previstas no art. 7º § 3º da RSF nº 43/2001 (I)	0,00	0,00
Externa	0,00	0,00
Empréstimos	0,00	0,00
Aquisição Financiada de Bens e Arrendamento Mercantil Financeiro	0,00	0,00
Antecipações de Receitas pela Venda a Termo de Bens e Serviços	0,00	0,00
Assunção, Reconhecimento e Confissão de Dívidas (LRF, art. 29, § 1º)	0,00	0,00
Operações de crédito previstas no art. 7º § 3º da RSF nº 43/2001 (II)	0,00	0,00
<b>TOTAL (III)</b>	<b>0,00</b>	<b>0,00</b>

APURAÇÃO DO CUMPRIMENTO DOS LIMITES	VALOR	% SOBRE A RCL AJUSTADA
RECEITA CORRENTE E LÍQUIDA – RCL (IV)	73.943.992,50	--
(-) Transferências obrigatórias da União relativas às emendas individuais (§ 1º, art. 166-A da CF) (V)	1.412.802,72	0,00
RECEITA CORRENTE LÍQUIDA AJUSTADA PARA CÁLCULO DOS LIMITES DE ENDIVIDAMENTO (VI) = (IV - V)	72.531.189,78	0,00
OPERAÇÕES VEDADAS (VI)	0,00	0,00
TOTAL CONSIDERADO PARA FINS DA APURAÇÃO DO CUMPRIMENTO DO LIMITE (VIII) = (IIIa + VII - Ia - IIa)	0,00	0,00
LIMITE GERAL DEFINIDO POR RESOLUÇÃO DO SENADO FEDERAL PARA AS OPERAÇÕES DE CRÉDITO INTERNAS E EXTERNAS	11.604.990,36	16,00
LIMITE DE ALERTA (inciso III do §1º do art. 59 da LRF) - <%>	10.444.491,32	14,40
OPERAÇÕES DE CRÉDITO POR ANTECIPAÇÃO DA RECEITA ORÇAMENTÁRIA	0,00	--
LIMITE DEFINIDO POR RESOLUÇÃO DO SENADO FEDERAL PARA AS OPERAÇÕES DE CRÉDITO POR ANTECIPAÇÃO DA RECEITA ORÇAMENTÁRIA	5.077.183,28	7,00

OUTRAS OPERAÇÕES QUE INTEGRAM A DÍVIDA CONSOLIDADA	VALOR REALIZADO	
	No Quadrimestre de Referência	Até o Quadrimestre de Referência (a)
Parcelamentos de Dívidas	0,00	0,00
Tributos	0,00	0,00
Contribuições Previdenciárias	0,00	0,00
FGTS	0,00	0,00
Operações de reestruturação e recomposição do principal de dívidas	0,00	0,00

FONTE: Sistema <Nome>, Unidade Responsável <Nome>, Data da emissão <dd/mm/aaaa> e hora de emissão <hh:mm>

1 Conforme Manual de Instrução de Pleitos - MIP STN/COPEM, essas operações podem ser contratadas mesmo que não haja margem disponível nos limites. No entanto, uma vez contratadas, os fluxos de tais operações terão seus efeitos contabilizados para fins da contratação de outras operações de crédito.

Notas:

LUCIANO DE OLIVEIRA E SILVA  
Prefeito Municipal

HUMBERTO JOSE DE O. FRANCA JUNIOR  
Sec. de Finanças

MARCOS DE OLIVEIRA ALVES JUNIOR  
Contador(a)

LUAN PORTO ARAUJO  
Controlador Interno

SIAFIC - FATOR SISTEMAS E CONSULTORIAS LTDA - CNPJ: 08.003.823/0001-82

PREFEITURA MUNICIPAL DE BOQUIRA  
RELATORIO DE GESTÃO FISCAL  
DEMONSTRATIVO DA DISPONIBILIDADE DE CAIXA E DOS RESTOS A PAGAR  
ORÇAMENTOS FISCAL E DA SEGURIDADE SOCIAL  
JANEIRO - DEZEMBRO 2023

RGF - ANEXO 5 (LRF, art. 55, Inciso III, alínea "a")


RS 1,00

IDENTIFICAÇÃO DOS RECURSOS	DISPONIBILIDADE E DE CAIXA BRUTA	OBRIGAÇÕES FINANCEIRAS				INSUFICIÊNCIA FINANCEIRA VERIFICADA NO CONSÓRCIO PÚBLICO	DISPONIBILIDADE DE CAIXA LÍQUIDA (ANTES DA INSCRIÇÃO EM RESTOS A PAGAR NÃO PROCESSADOS DO EXERCÍCIO)	EMPENHOS NÃO LIQUIDADOS E NÃO INSCRITOS POR INSUFICIÊNCIA FINANCEIRA	DISPONIBILIDADE DE CAIXA LÍQUIDA (APÓS A INSCRIÇÃO EM RESTOS A PAGAR NÃO PROCESSADOS DO EXERCÍCIO)
		Restos a Pagar Liquidados e Não Pagos		Restos a Pagar Empenhados e Não Liquidados de Exercícios Anteriores	Demais Obrigações Financeiras				
		De Exercícios Anteriores	Do Exercício						
(a)	(b)	(c)	(d)	(e)	(f)	g = (a - (b + c + d + e))	(h)	(i) = (g - h)	
<b>TOTAL DOS RECURSOS NÃO VINCULADOS (I)</b>	<b>489.468,62</b>	<b>469.711,62</b>	<b>1.565.104,85</b>	<b>306.516,13</b>	<b>0,00</b>	<b>0,00</b>	<b>-1.851.863,98</b>	<b>670.300,67</b>	<b>-2.522.164,65</b>
Recursos Não Vinculados de Impostos	489.468,62	469.711,62	1.464.477,79	306.516,13		0,00	-1.751.236,92	667.572,31	-2.418.809,23
Outros Recursos não Vinculados			100.627,06			0,00	-100.627,06	2.728,36	-103.355,42
<b>TOTAL DOS RECURSOS VINCULADOS (EXCETO AO RPPS) (II)</b>	<b>9.858.836,62</b>	<b>377.335,74</b>	<b>577.686,17</b>	<b>7.336,88</b>	<b>297.283,44</b>	<b>-</b>	<b>8.399.214,38</b>	<b>161.707,52</b>	<b>8.237.506,86</b>
<b>Recursos Vinculados à Educação</b>	<b>8.038.061,37</b>	<b>168.258,65</b>	<b>221.450,03</b>	<b>3.332,48</b>	<b>-</b>	<b>0,00</b>	<b>7.645.020,21</b>	<b>68.576,84</b>	<b>7.576.443,37</b>
Transferências do FUNDEB	337.630,32	168.258,65	195.859,55				-26.487,88	0,00	26.487,88
Outros Recursos Vinculados à Educação	7.700.431,05		25.590,48	3.332,48		0,00	7.671.508,09	68.576,84	7.602.931,25
Recursos Vinculados à Saúde	1.020.123,28	<b>202.664,48</b>	<b>280.320,28</b>	<b>3.544,40</b>	<b>0,00</b>	<b>-</b>	<b>533.594,12</b>	<b>46.278,41</b>	<b>487.315,71</b>
Transferência Fundo a Fundo de Recursos da Saúde	340.326,77		280.320,28				60.006,49	46.278,41	13.728,08
Outros Recursos Vinculados à Saúde	679.796,51	202.664,48		3.544,40		0,00	473.587,63	0,00	473.587,63
<b>Recursos Vinculados à Assistência Social</b>	<b>108.786,93</b>	<b>6.402,62</b>	<b>56.893,16</b>	<b>450,00</b>	<b>-</b>	<b>-</b>	<b>45.041,15</b>	<b>9.757,63</b>	<b>35.283,52</b>
Recursos Vinculados à Previdência Social (Exceto RPPS)							0,00		
<b>Demais Vinculações Decorrentes de Transferência</b>	<b>489.811,80</b>	<b>-</b>	<b>19.022,70</b>	<b>-</b>	<b>-</b>	<b>-</b>	<b>470.789,10</b>	<b>37.094,64</b>	<b>433.694,46</b>
Transferência de Convênios e Instrumentos Congêneros (Exceto Financiada Saúde e Assistência)	136.637,92						136.637,92		136.637,92
Outras Vinculações Decorrentes de Transferências	353.173,88		19.022,70				334.151,18	37.094,64	297.056,54
<b>Demais Vinculações Legais</b>	<b>2.053,24</b>	<b>-</b>	<b>-</b>	<b>-</b>	<b>-</b>	<b>-</b>	<b>2.053,24</b>	<b>-</b>	<b>2.053,24</b>
Recursos de Operações de Crédito (exceto vinculados à Educação e à Saúde)							0,00		
Recursos de Alienação de Bens/Ativos							0,00		
Recursos Vinculados a Fundos (exceto Educação, Saúde, Assistência e Previdência)	67,77						67,77		67,77
Outras Vinculações Legais	1.985,47						1.985,47		1.985,47
<b>Recursos Extraordinários</b>	<b>-</b>	<b>-</b>	<b>-</b>	<b>-</b>	<b>297.283,44</b>	<b>0,00</b>	<b>-297.283,44</b>	<b>-</b>	<b>297.283,44</b>
<b>Outras Vinculações</b>	<b>-</b>	<b>-</b>	<b>-</b>	<b>-</b>	<b>-</b>	<b>-</b>	<b>0,00</b>	<b>-</b>	<b>-</b>
<b>TOTAL DOS RECURSOS VINCULADOS AO RPPS (III)</b>	<b>-</b>	<b>-</b>	<b>-</b>	<b>-</b>	<b>-</b>	<b>-</b>	<b>-</b>	<b>-</b>	<b>-</b>
Recursos Vinculados ao RPPS - Fundo em Capitalização									
(Plano Previdenciário) <sup>2</sup>							0,00		
Recursos Vinculados ao RPPS - Fundo em Repartição (Plano Financeiro)									
Recursos Vinculados ao RPPS - Taxa de Administração									
<b>TOTAL (IV) = (I + II + III)</b>	<b>10.148.305,24</b>	<b>847.037,37</b>	<b>2.142.791,02</b>	<b>313.843,01</b>	<b>297.283,44</b>	<b>0,00</b>	<b>6.547.350,40</b>	<b>832.008,19</b>	<b>5.715.342,21</b>

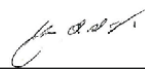
Fonte: PREFEITURA MUNICIPAL DE BOQUIRA

Nota:

  
LUCIANO DE OLIVEIRA E SILVA  
Prefeito Municipal  
CPF: 923.321.295-53

  
HUMBERTO JOSE DE O. FRANCA JUNIOR  
Sec. de Finanças  
CPF: 794.085.835-15

  
LUAN PORTO ARAUJO  
Controlador Interno

  
MARCOS DE OLIVEIRA ALVES JUNIOR  
Controlador(a)  
Reg. Prof.: CRC-BA/030119/O-7




**PREFEITURA MUNICIPAL DE BOQUIRA**  
RELATÓRIO DE GESTÃO FISCAL  
DEMONSTRATIVO CONSOLIDADO DA DISPONIBILIDADE DE CAIXA E DOS RESTOS A PAGAR  
ORÇAMENTOS FISCAL E DA SEGURIDADE SOCIAL  
JANEIRO - DEZEMBRO 2023

RGF - ANEXO 5 (LRF, art. 55, Inciso III, alínea "a")

RS 1.00

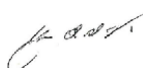
IDENTIFICAÇÃO DOS RECURSOS	DISPONIBILIDADE DE CAIXA BRUTA (a)	OBRIGAÇÕES FINANCEIRAS				INSUFICIÊNCIA FINANCEIRA VERIFICADA NO CONSÓRCIO PÚBLICO (f)	DISPONIBILIDADE DE CAIXA LÍQUIDA (ANTES DA INSCRIÇÃO EM RESTOS A PAGAR NÃO PROCESSADOS DO EXERCÍCIO) I (g) = (a - (b + c + d + e) + h)	RESTOS A PAGAR EMPENHADOS E NÃO LIQUIDADOS DO EXERCÍCIO (b)	EMPENHOS NÃO LIQUIDADOS CANCELADOS (NÃO INSCRITOS POR INSUFICIÊNCIA FINANCEIRA) (i)	DISPONIBILIDADE DE CAIXA LÍQUIDA (APÓS A INSCRIÇÃO EM RESTOS A PAGAR NÃO PROCESSADOS DO EXERCÍCIO) (j) = (g - i)
		Restos a Pagar Liquidados e Não Pagos		Restos a Pagar Empenhados e Não Liquidados de Exercícios Anteriores (d)	Demais Obrigações Financeiras (e)					
		De Exercícios Anteriores (b)	Do Exercício (c)							
<b>TOTAL DOS RECURSOS NÃO VINCULADOS (I)</b>	<b>489.468,62</b>	<b>469.711,62</b>	<b>1.565.104,85</b>	<b>306.516,13</b>	<b>0,00</b>	<b>0,00</b>	<b>-1.851.863,98</b>	<b>670.300,67</b>	<b>0,00</b>	<b>-2.522.164,65</b>
Recursos Não Vinculados de Impostos	489.468,62	469.711,62	1.464.477,79	306.516,13	0,00	0,00	-1.751.236,92	667.572,31	0,00	-2.418.809,23
Outros Recursos não Vinculados	-	-	100.627,06	-	0,00	0,00	-100.627,06	2.728,36	0,00	-103.355,42
<b>TOTAL DOS RECURSOS VINCULADOS (EXCETO AO RPPS) (II)</b>	<b>8.658.836,62</b>	<b>377.325,75</b>	<b>577.686,17</b>	<b>7.326,88</b>	<b>297.283,44</b>	<b>0,00</b>	<b>8.399.214,38</b>	<b>161.707,52</b>	<b>0,00</b>	<b>8.237.506,86</b>
Recursos Vinculados à Educação	8.038.061,37	168.258,65	221.450,03	3.332,48	0,00	0,00	7.645.020,21	68.576,84	0,00	7.576.443,37
Transferências do FUNDEB	337.630,32	168.258,65	195.859,55	-	-	-	-26.487,88	-	0,00	-26.487,88
Outros Recursos Vinculados à Educação	7.700.431,05	-	25.590,48	3.332,48	-	-	7.671.508,09	68.576,84	0,00	7.602.931,25
Recursos Vinculados à Saúde	1.020.123,28	202.664,48	280.320,28	3.544,40	0,00	0,00	533.594,12	46.278,41	0,00	487.315,71
Transferência Fundo a Fundo de recursos da Saúde	340.326,77	-	280.320,28	-	-	-	60.006,49	46.278,41	0,00	13.728,08
Outros Recursos Vinculados à Saúde	679.796,51	202.664,48	-	3.544,40	-	-	473.587,63	-	0,00	473.587,63
Recursos Vinculados à Assistência Social	108.786,93	6.402,62	56.893,16	450,00	-	-	45.041,15	9.757,63	0,00	35.283,52
Recursos Vinculados à Previdência Social (Exceto RPPS)	489.811,80	-	19.022,70	-	-	-	470.789,10	37.094,64	-	433.694,46
Demais Vinculações Decorrentes de Transferência de Convênios e Instrumentos Congêneres (Exceto Educação, Saúde e Assistência)	136.637,92	-	-	-	-	-	136.637,92	-	-	136.637,92
Outras Vinculações Decorrentes de Transferências	353.173,88	-	19.022,70	-	-	-	334.151,18	37.094,64	-	297.056,54
Demais Vinculações Legais	2.053,24	-	-	-	-	-	2.053,24	-	-	2.053,24
Recursos de Operações de Crédito (exceto vinculados à Educação e à Saúde)	-	-	-	-	-	-	0,00	-	-	-
Recursos de Alienação de Bens/Ativos	-	-	-	-	-	-	0,00	-	-	-
Recursos Vinculados a Fundos (exceto Educação, Saúde, Assistência e Previdência)	67,77	-	-	-	-	-	67,77	-	-	67,77
Outras Vinculações Legais	1.985,47	-	-	-	-	-	1.985,47	-	-	1.985,47
Recursos Extraordinários	-	-	-	-	297.283,44	-	-297.283,44	-	-	297.283,44
Outras Vinculações	-	-	-	-	-	0,00	0,00	-	0,00	-
<b>TOTAL DOS RECURSOS VINCULADOS AO RPPS (III)</b>	<b>-</b>	<b>-</b>	<b>-</b>	<b>-</b>	<b>-</b>	<b>-</b>	<b>-</b>	<b>-</b>	<b>0,00</b>	<b>-</b>
Recursos Vinculados ao RPPS - Fundo em Capitalização (Plano Previdenciário) <sup>2</sup>	-	-	-	-	-	-	0,00	-	-	-
Recursos Vinculados ao RPPS - Fundo em Repartição (Plano Financeiro)	-	-	-	-	-	-	-	-	-	-
Recursos Vinculados ao RPPS - Taxa de Administração	-	-	-	-	-	-	-	-	-	-
<b>TOTAL (VI) = (I + II + III)</b>	<b>10.148.305,24</b>	<b>847.037,37</b>	<b>2.142.791,02</b>	<b>313.843,01</b>	<b>297.283,44</b>	<b>0,00</b>	<b>6.547.350,40</b>	<b>832.008,19</b>	<b>0,00</b>	<b>5.715.342,21</b>

FONTE: PREFEITURA MUNICIPAL DE BOQUIRA  
Nota

  
LUCIANO DE OLIVEIRA E SILVA  
Prefeito Municipal  
CPF: 923.321.295-53

  
HUMBERTO JOSE DE O. FRANCA JUNIOR  
Sec. de Finanças  
CPF: 794.085.835-15

  
LUAN PORTO ARAUJO  
Controlador Interno

  
MARCOS DE OLIVEIRA ALVES JUNIOR  
Controlador(a)  
Reg. Prof.: CRC-BA-030119/O-7



BA - EXECUTIVO  
**PREFEITURA MUNICIPAL DE BOQUIRA**  
RELATÓRIO DE GESTÃO FISCAL  
**DEMONSTRATIVO SIMPLIFICADO DO RELATÓRIO DE GESTÃO FISCAL**  
ORÇAMENTO FISCAL DA SEGURIDADE SOCIAL  
(Janeiro a Dezembro) - 3º Quadrimestre de 2023


LRF, art. 48 - Anexo 6

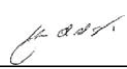
RS 1,00


RECEITA CORRENTE LÍQUIDA		VALOR ATÉ O QUADRIMESTRE	
Receita Corrente Líquida			73.943.992,50
Receita Corrente Líquida Ajustada para Cálculo dos Limites de Endividamento			72.531.189,78
Receita Corrente Líquida Ajustada para Cálculo dos Limites da Despesa com Pessoal			70.489.769,78
DESPESA COM PESSOAL		VALOR	% SOBRE A RCL AJUSTADA
Despesa Total com Pessoal - DTP		41.764.902,58	59,25
Limite Máximo (incisos I, II e III, art. 20 da LRF) - <%>		38.064.475,68	54,00
Limite Prudencial (parágrafo único, art. 22 da LRF) - <%>		36.161.251,90	51,30
Limite de Alerta (inciso II do §1º do art. 59 da LRF) - <%>		34.258.028,11	48,60
DÍVIDA CONSOLIDADA		VALOR ATÉ O QUADRIMESTRE DE REFERÊNCIA	% SOBRE A RCL AJUSTADA
Dívida Consolidada Líquida		57.965.096,12	79,92
Limite Definido por Resolução do Senado Federal		87.037.427,74	120,00
GARANTIA DE VALORES		VALOR ATÉ O QUADRIMESTRE DE REFERÊNCIA	% SOBRE A RCL AJUSTADA
Total das Garantias Concedidas		0,00	0,00
Limite Definido por Resolução do Senado Federal		15.956.861,75	22,00
OPERAÇÕES DE CRÉDITO		VALOR	% SOBRE A RCL AJUSTADA
Operações de Crédito Externas e Internas		0,00	0,00
Operações de Crédito por Antecipação da Receita		0,00	0,00
Limite definido pelo Senado Federal para Operações de Crédito Externas e Internas		11.604.990,36	16,00
Limite definido pelo Senado Federal para Operações de Crédito por Antecipação da Receita		5.077.183,28	7,00
RESTOS A PAGAR		RESTOS A PAGAR EMPENHADOS E NÃO LIQUIDADOS DO EXERCÍCIO	DISPONIBILIDADE DE CAIXA LÍQUIDA (APÓS A INSCRIÇÃO EM RESTOS A PAGAR NÃO PROCESSADOS DO EXERCÍCIO)
Valor Total		832.008,19	5.715.342,21

FONTE: Sistema: Sistema CONTÁBIL, Unidade Responsável: PREFEITURA MUNICIPAL DE BOQUIRA, Emissão:02/02/2024, às 15:56:33, Assinado Digitalmente no dia 02/02/2024, às 15:56:33.

  
LUCIANO DE OLIVEIRA E SILVA  
Prefeito Municipal  
CPF: 923.321.295-53

  
HUMBERTO JOSE DE O. FRANCA JUNIOR  
Sec. de Finanças  
CPF: 794.085.835-15

  
MARCOS DE OLIVEIRA ALVES JUNIOR  
Contador(a)  
Reg. Prof.: CRC-BA-030119/O-7

  
LUAN PORTO ARAUJO  
Controlador Interno



BA - EXECUTIVO  
**PREFEITURA MUNICIPAL DE BOQUIRA**  
RELATÓRIO DE GESTÃO FISCAL  
**DEMONSTRATIVO CONSOLIDADO SIMPLIFICADO DO RELATÓRIO DE GESTÃO FISCAL**  
ORÇAMENTO FISCAL DA SEGURIDADE SOCIAL  
(Janeiro a Dezembro) - 3º Quadrimestre de 2023

LRF, art. 48 - Anexo 6

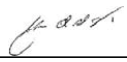
RS 1,00

RECEITA CORRENTE LÍQUIDA	VALOR ATÉ O QUADRIMESTRE	
Receita Corrente Líquida	73.943.992,50	
Receita Corrente Líquida Ajustada para Cálculo dos Limites de Endividamento	72.531.189,78	
Receita Corrente Líquida Ajustada para Cálculo dos Limites da Despesa com Pessoal	70.489.769,78	
DESPESA COM PESSOAL	VALOR	% SOBRE A RCL AJUSTADA
Despesa Total com Pessoal - DTP	43.244.623,58	61,35
Limite Máximo (incisos I, II e III, art. 20 da LRF) - <%>	42.293.861,87	60,00
Limite Prudencial (parágrafo único, art. 22 da LRF) - <%>	40.179.168,77	57,00
Limite de Alerta (inciso II do §1º do art. 59 da LRF) - <%>	38.064.475,68	54,00
DÍVIDA CONSOLIDADA	VALOR ATÉ O QUADRIMESTRE DE REFERÊNCIA	% SOBRE A RCL AJUSTADA
Dívida Consolidada Líquida	57.965.096,12	79,92
Limite Definido por Resolução do Senado Federal	87.037.427,74	120,00
GARANTIA DE VALORES	VALOR ATÉ O QUADRIMESTRE DE REFERÊNCIA	% SOBRE A RCL AJUSTADA
Total das Garantias Concedidas	0,00	0,00
Limite Definido por Resolução do Senado Federal	15.956.861,75	22,00
OPERAÇÕES DE CRÉDITO	VALOR	% SOBRE A RCL AJUSTADA
Operações de Crédito Externas e Internas	0,00	0,00
Operações de Crédito por Antecipação da Receita	0,00	0,00
Limite definido pelo Senado Federal para Operações de Crédito Externas e Internas	11.604.990,36	16,00
Limite definido pelo Senado Federal para Operações de Crédito por Antecipação da Receita	5.077.183,28	7,00
RESTOS A PAGAR	RESTOS A PAGAR EMPENHADOS E NÃO LIQUIDADOS DO EXERCÍCIO	DISPONIBILIDADE DE CAIXA LÍQUIDA (APÓS A INSCRIÇÃO EM RESTOS A PAGAR NÃO PROCESSADOS DO EXERCÍCIO)
Valor Total	832.008,19	5.715.342,21

FONTE: Sistema: Sistema CONTÁBIL, Unidade Responsável: PREFEITURA MUNICIPAL DE BOQUIRA, Emissão:02/02/2024, às 15:56:33, Assinado Digitalmente no dia 02/02/2024, às 15:56:33.

  
\_\_\_\_\_  
LUCIANO DE OLIVEIRA E SILVA  
Prefeito Municipal  
CPF: 923.321.295-53

  
\_\_\_\_\_  
HUMBERTO JOSE DE O. FRANCA JUNIOR  
Sec. de Finanças  
CPF: 794.085.835-15

  
\_\_\_\_\_  
MARCOS DE OLIVEIRA ALVES JUNIOR  
Contador(a)  
Reg. Prof.: CRC-BA-030119/O-7

  
\_\_\_\_\_  
LUAN PORTO ARAUJO  
Controlador Interno

SIAFIC - FATOR SISTEMAS E CONSULTORIAS LTDA - CNPJ: 08.003.823/0001-82

CERTIFICAÇÃO DIGITAL: XBE+7IN/FN5GMM5TLJR/MA

Esta edição encontra-se no site oficial deste ente.