

Relatório Resumido da Execução Orçamentária

PREFEITURA MUNICIPAL DE BOQUIRA
RELATÓRIO RESUMIDO DA EXECUÇÃO ORÇAMENTÁRIA
BALANÇO ORÇAMENTÁRIO
ORÇAMENTOS FISCAL E DA SEGURIDADE SOCIAL
JANEIRO A DEZEMBRO 2020 / BIMESTRE NOVEMBRO - DEZEMBRO

RREO - ANEXO 1 (LRF, Art 52, inciso I, alíneas "a" e "b" do inciso II e § 1º)

R\$ (1,00)

RECEITAS	PREVISÃO INICIAL	PREVISÃO ATUALIZADA (a)	RECEITAS REALIZADAS				SALDO (a-c)
			No Bimestre (b)	% (b/a)	Até o Bim (c)	% (c/a)	
RECEITAS (EXCETO INTRA-ORÇAMENTÁRIAS)(I)	69.906.167,75	69.906.167,75	9.522.315,47	13,62	50.378.063,36	72,07	19.528.104,39
Recostas Correntes	61.580.878,71	61.580.878,71	9.507.018,76	15,44	49.899.087,73	81,03	11.681.790,98
Impostos, Taxas e Contribuições de Melhoria	1.998.617,47	1.998.617,47	769.302,05	38,49	2.512.188,75	125,70	(513.571,28)
Impostos	1.763.549,10	1.763.549,10	431.761,83	24,48	1.941.551,78	110,09	(178.002,68)
Taxas	235.068,37	235.068,37	337.540,22	143,59	570.636,97	242,75	(335.568,60)
Contribuições	10.295,00	10.295,00	0,00	0,00	0,00	0,00	10.295,00
Contribuição para o Custeio do Serviço de Iluminação P	10.295,00	10.295,00	0,00	0,00	0,00	0,00	10.295,00
Receita Patrimonial	981.823,26	981.823,26	12.340,87	1,26	244.368,53	24,89	737.454,73
Valores Mobiliários	978.267,26	978.267,26	12.332,67	1,26	244.179,98	24,96	734.087,28
Demais Receitas Patrimoniais	3.556,00	3.556,00	8,20	0,23	188,55	5,30	3.367,45
Receita de Serviços	364.864,19	364.864,19	66.241,48	18,16	385.352,77	105,62	(20.488,58)
Serviços Administrativos e Comerciais Gerais	2.059,00	2.059,00	0,00	0,00	0,00	0,00	2.059,00
Outros Serviços	362.805,19	362.805,19	66.241,48	18,26	385.352,77	106,21	(22.547,58)
Transferências Correntes	47.132.733,99	47.132.733,99	8.647.967,46	18,35	46.609.052,73	98,89	523.681,26
Transferências da União e de suas Entidades	30.505.560,02	30.505.560,02	5.622.469,77	18,43	33.024.221,21	108,26	(2.518.661,19)
Transferências dos Estados e do Distrito Federal e de st	4.759.226,38	4.759.226,38	842.733,33	17,71	3.762.106,70	79,47	977.119,68
Transferências de Outras Instituições Públicas	11.867.947,59	11.867.947,59	2.182.764,36	18,39	9.802.724,82	82,60	2.065.222,77
Outras Receitas Correntes	11.092.544,80	11.092.544,80	11.166,90	0,10	148.124,95	1,34	10.944.419,85
Multas Administrativas, Contratuais e Judiciais	22.642,76	22.642,76	4.338,90	19,16	11.128,82	49,15	11.513,94
Indenizações, Restituições e Ressarcimentos	4.290,38	4.290,38	0,00	0,00	0,00	0,00	4.290,38
Demais Receitas Correntes	11.065.611,66	11.065.611,66	6.828,00	0,06	136.996,13	1,24	10.928.615,53
Receitas de Capital	8.325.289,04	8.325.289,04	15.296,71	0,18	478.975,63	5,75	7.846.313,41
Operações de Crédito	102.950,00	102.950,00	0,00	0,00	0,00	0,00	102.950,00
Operações de Crédito - Mercado Interno	102.950,00	102.950,00	0,00	0,00	0,00	0,00	102.950,00
Alienação de Bens	44.783,25	44.783,25	0,00	0,00	0,00	0,00	44.783,25
Alienação de Bens Móveis	44.783,25	44.783,25	0,00	0,00	0,00	0,00	44.783,25
Transferências de Capital	8.177.555,79	8.177.555,79	15.296,71	0,19	478.975,63	5,86	7.698.580,16
Transferências da União e de suas Entidades	7.050.428,04	7.050.428,04	15.296,71	0,22	478.975,63	6,79	6.571.452,41
Transferências dos Estados e do Distrito Federal e de st	1.127.127,75	1.127.127,75	0,00	0,00	0,00	0,00	1.127.127,75
RECEITAS (INTRA-ORÇAMENTÁRIAS) (II)	29.138,97	29.138,97	0,00	0,00	5.845,79	20,06	23.293,18
SUB TOTAL DAS RECEITAS (III) (I + II)	69.935.306,72	69.935.306,72	9.522.315,47	13,62	50.383.909,15	72,04	19.551.397,57
OPERAÇÃO DE CRÉDITO / REFINANCIAMENTO (IV)	0,00	0,00	0,00	0,00	0,00	0,00	0,00
Operação de Créditos Internas	0,00	0,00	0,00	0,00	0,00	0,00	0,00
Mobilária	0,00	0,00	0,00	0,00	0,00	0,00	0,00
Contratual	0,00	0,00	0,00	0,00	0,00	0,00	0,00
Operação de Créditos Externas	0,00	0,00	0,00	0,00	0,00	0,00	0,00
Mobilária	0,00	0,00	0,00	0,00	0,00	0,00	0,00
Contratual	0,00	0,00	0,00	0,00	0,00	0,00	0,00
TOTAL DAS RECEITAS (V) = (III + IV)	69.935.306,72	69.935.306,72	9.522.315,47	13,62	50.383.909,15	72,04	19.551.397,57
DÉFICIT (VI)	-	-	-	-	2.224.179,73	-	-
TOTAL COM DÉFICIT (VII) = (V + VI)	69.935.306,72	69.935.306,72	9.522.315,47	13,62	52.608.088,88	72,04	17.327.217,84
SALDOS DE EXERCÍCIOS ANTERIORES (UTILIZADOS PARA CRÉDITOS ADICIONAIS)	-	-	-	-	-	-	-
Superávit Financeiro	-	-	-	-	0,00	-	-
Reabertura de Créditos Adicionais	-	-	-	-	-	-	-

PREFEITURA MUNICIPAL DE BOQUIRA
RELATÓRIO RESUMIDO DA EXECUÇÃO ORÇAMENTÁRIA
BALANÇO ORÇAMENTÁRIO
ORÇAMENTOS FISCAL E DA SEGURIDADE SOCIAL
JANEIRO A DEZEMBRO 2020 / BIMESTRE NOVEMBRO - DEZEMBRO

DESPESAS	DOTAÇÃO INICIAL (d)	DOTAÇÃO ATUALIZADA (e)	DESPESAS EMPENHADAS (f)		SALDO (g) = (e-f)	DESPESAS LIQUIDADAS (h)		SALDO (i) = (e-h)	DESPESAS PAGAS ATÉ O BIMESTRE (j)	INSCRITAS EM RESTOS A PAGAR NÃO PROCESSADOS* (k)
			No Bimestre	Até o Bimestre		No Bimestre	Até o Bimestre			
DESPESAS (EXCETO INTRA-ORÇAMENTÁRIAS) (VIII)	69.912.646,21	74.862.121,42	8.637.508,53	53.020.475,40	21.841.646,02	11.082.548,38	52.606.508,88	22.255.522,54	51.647.373,83	413.876,52
DESPESAS CORRENTES	52.181.397,50	63.185.150,14	8.410.095,71	50.767.909,22	12.417.240,92	10.685.404,39	50.354.032,70	12.831.117,44	49.440.954,49	413.876,52
DESPESAS DE PESSOAL E ENCARGOS	31.940.809,09	39.121.585,03	6.877.664,58	35.527.609,96	3.593.975,07	7.573.476,81	35.376.554,59	3.745.030,44	35.325.209,21	151.055,37
JUROS E ENCARGOS DA DÍVIDA	10.295,00	10.295,00	0,00	0,00	0,00	10.295,00	0,00	0,00	0,00	0,00
OUTRAS DESPESAS CORRENTES	20.230.293,41	24.053.270,11	1.532.431,13	15.240.299,26	8.812.970,85	3.111.927,58	14.977.478,11	9.075.792,00	14.115.745,28	262.821,15
DESPESAS DE CAPITAL	17.463.248,71	11.576.971,28	227.412,82	2.252.566,18	9.324.405,10	397.143,99	2.252.566,18	9.324.405,10	2.206.419,34	0,00
INVESTIMENTOS	16.861.938,71	10.756.597,28	96.913,23	1.433.502,77	9.323.094,51	250.253,23	1.433.502,77	9.323.094,51	1.387.355,93	0,00
INVERSOES FINANCEIRAS	0,00	0,00	0,00	0,00	0,00	0,00	0,00	0,00	0,00	0,00
AMORTIZAÇÃO DA DÍVIDA	601.310,00	820.374,00	130.499,59	819.063,41	1.310,59	146.890,76	819.063,41	1.310,59	819.063,41	0,00
RESERVA DE CONTINGÊNCIA	268.000,00	100.000,00	0,00	0,00	100.000,00	0,00	0,00	100.000,00	0,00	0,00
RESERVA DE CONTINGÊNCIA	268.000,00	100.000,00	0,00	0,00	100.000,00	0,00	0,00	100.000,00	0,00	0,00
DESPESAS (INTRA-ORÇAMENTÁRIAS) (IX)	22.660,51	22.660,51	0,00	1.490,00	21.170,51	0,00	1.490,00	21.170,51	1.490,00	0,00
SUB TOTAL DAS DESPESAS (X) (VIII + IX)	69.935.306,72	74.884.781,93	8.637.508,53	53.021.965,40	21.862.816,53	11.082.548,38	52.608.088,88	22.276.693,05	51.648.863,83	413.876,52
AMORTIZAÇÃO DA DÍVIDA / REFINANCIAMENT	0,00	0,00	0,00	0,00	0,00	0,00	0,00	0,00	0,00	0,00
Amortização da Dívida Interna	0,00	0,00	0,00	0,00	0,00	0,00	0,00	0,00	0,00	0,00
Dívida Mobiliária	0,00	0,00	0,00	0,00	0,00	0,00	0,00	0,00	0,00	0,00
Outras Dívidas	0,00	0,00	0,00	0,00	0,00	0,00	0,00	0,00	0,00	0,00
Amortização da Dívida Externa	0,00	0,00	0,00	0,00	0,00	0,00	0,00	0,00	0,00	0,00
Dívida Mobiliária	0,00	0,00	0,00	0,00	0,00	0,00	0,00	0,00	0,00	0,00
Outras Dívidas	0,00	0,00	0,00	0,00	0,00	0,00	0,00	0,00	0,00	0,00
TOTAL DAS DESPESAS (XII) = (X + XI)	69.935.306,72	74.884.781,93	8.637.508,53	53.021.965,40	21.862.816,53	11.082.548,38	52.608.088,88	22.276.693,05	51.648.863,83	413.876,52
SUPERÁVIT (XIII)	-	-	-	-	-	-	0,00	-	-	-
TOTAL COM SUPERÁVIT (XIV) = (XII + XIII)	69.935.306,72	74.884.781,93	8.637.508,53	53.021.965,40	-	11.082.548,38	52.608.088,88	-	51.648.863,83	413.876,52

FONTE: Sistema de Contabilidade Pública, Unidade Responsável: PREFEITURA MUNICIPAL DE BOQUIRA

RECEITAS INTRA-ORÇAMENTÁRIAS	PREVISÃO INICIAL	PREVISÃO ATUALIZADA (a)	RECEITAS REALIZADAS				SALDO A REALIZAR (a-c)
			No Bimestre (b)	% (b/a)	Até o Bim (c)	% (c/a)	
RECEITA INTRA ORÇAMENTÁRIA	29.138,97	29.138,97	0,00	0,00 %	5.845,79	20,06 %	23.293,18
RECEITAS DE SERVIÇOS	29.138,97	29.138,97	0,00	0,00 %	5.845,79	20,06 %	23.293,18
Serviços Administrativos e Comerciais Gerais	29.138,97	29.138,97	0,00	0,00 %	5.845,79	20,06 %	23.293,18
TOTAL	29.138,97	29.138,97	0,00	0,00 %	5.845,79	20,06 %	23.293,18

PREFEITURA MUNICIPAL DE BOQUIRA
RELATÓRIO RESUMIDO DA EXECUÇÃO ORÇAMENTÁRIA
BALANÇO ORÇAMENTÁRIO
ORÇAMENTOS FISCAL E DA SEGURIDADE SOCIAL
JANEIRO A DEZEMBRO 2020 / BIMESTRE NOVEMBRO - DEZEMBRO

DESPESAS INTRA-ORÇAMENTÁRIAS	DOTAÇÃO INICIAL (d)	DOTAÇÃO ATUALIZADA (e)	DESPESAS EMPENHADAS		SALDO (g) = (e-f)	DESPESAS LIQUIDADAS		SALDO (i) = (e-h)	DESPESAS PAGAS ATÉ O BIMESTRE (j)	INSCRITAS EM RESTOS A PAGAR NÃO PROCESSADOS* (k)
			No Bimestre	Até o Bimestre (f)		No Bimestre	Até Bimestre (h)			
DESPESAS (INTRA-ORÇAMENTÁRIAS) (IX)	22.660,51	22.660,51	0,00	1.490,00	21.170,51	0,00	1.490,00	21.170,51	1.490,00	0,00
DESPESAS CORRENTES	22.660,51	22.660,51	0,00	1.490,00	21.170,51	0,00	1.490,00	21.170,51	1.490,00	0,00
DESPESAS DE PESSOAL E ENCARGOS	0,00	0,00	0,00	0,00	0,00	0,00	0,00	0,00	0,00	0,00
JUROS E ENCARGOS DA DÍVIDA	0,00	0,00	0,00	0,00	0,00	0,00	0,00	0,00	0,00	0,00
OUTRAS DESPESAS CORRENTES	22.660,51	22.660,51	0,00	1.490,00	21.170,51	0,00	1.490,00	21.170,51	1.490,00	0,00
DESPESAS DE CAPITAL	0,00	0,00	0,00	0,00	0,00	0,00	0,00	0,00	0,00	0,00
INVESTIMENTOS	0,00	0,00	0,00	0,00	0,00	0,00	0,00	0,00	0,00	0,00
INVERSÕES FINANCEIRAS	0,00	0,00	0,00	0,00	0,00	0,00	0,00	0,00	0,00	0,00
AMORTIZAÇÃO DA DÍVIDA	0,00	0,00	0,00	0,00	0,00	0,00	0,00	0,00	0,00	0,00
TOTAL	22.660,51	22.660,51	0,00	1.490,00	21.170,51	0,00	1.490,00	21.170,51	1.490,00	0,00

LUCIANO DE OLIVEIRA E SILVA
Prefeito
923.321.295-53

HUMBERTO JOSE DE O. FRANÇA JUNIOR
Secretário de Finanças
794.085.835-15

MARCOS DE OLIVEIRA ALVES JUNIOR
Contador
CRC-BA 030119/O-7

PREFEITURA MUNICIPAL DE BOQUIRA
RELATÓRIO RESUMIDO DA EXECUÇÃO ORÇAMENTÁRIA
DEMONSTRATIVO DA EXECUÇÃO DAS DESPESAS POR FUNÇÃO/SUBFUNÇÃO
ORÇAMENTOS FISCAL E DA SEGURIDADE SOCIAL
JANEIRO A DEZEMBRO 2020 / BIMESTRE NOVEMBRO - DEZEMBRO

RREO - Anexo 2 (LRF, Art 52, Inciso II, Alínea "c")

R\$ 1,00

FUNÇÃO / SUBFUNÇÃO	DOTAÇÃO INICIAL	DOTAÇÃO ATUALIZADA (a)	Despesas Empenhadas			SALDO (c) = (a - b)	Despesas Liquidadas			SALDO (e) = (a - d)	INSCRITAS EM RESTOS A PAGAR NÃO PROCESSADOS (f)
			No Bimestre	Até o Bimestre (b)	% (b/total b)		No Bimestre	Até Bimestre (d)	% (d/total d)		
DESPESAS (EXCETO INTRA-ORÇAMENTÁRIAS) (1)	69.912.646,21	74.862.121,42	8.637.508,53	53.020.475,40	100,00 %	21.841.646,02	11.082.548,38	52.606.598,88	100,00 %	22.255.522,54	0,00
LEGISLATIVA	1.960.000,00	1.960.000,00	-15.373,43	1.861.668,08	3,51 %	98.331,92	264.984,99	1.861.668,08	3,54 %	98.331,92	0,00
AÇÃO LEGISLATIVA	1.960.000,00	1.960.000,00	-15.373,43	1.861.668,08	3,51 %	98.331,92	264.984,99	1.861.668,08	3,54 %	98.331,92	0,00
ADMINISTRAÇÃO	4.026.084,30	5.032.726,30	372.790,17	4.391.505,79	8,28 %	641.220,51	815.641,88	4.348.983,73	8,27 %	683.742,57	42.522,06
PLANEJAMENTO E ORÇAMENTO	22.671,00	38.296,00	6.588,25	35.663,25	0,07 %	2.632,75	6.629,28	34.618,25	0,07 %	3.677,75	1.045,00
ADMINISTRAÇÃO GERAL	3.312.303,94	4.260.218,94	352.258,40	3.825.814,02	7,22 %	434.404,92	683.301,58	3.784.336,96	7,19 %	475.881,98	41.477,06
ADMINISTRAÇÃO FINANCEIRA	346.349,50	346.349,50	-825,00	265.306,70	0,50 %	81.042,80	58.825,00	265.306,70	0,50 %	81.042,80	0,00
CONTROLE INTERNO	149.685,00	151.685,00	2.000,00	60.300,00	0,11 %	91.385,00	15.000,00	60.300,00	0,11 %	91.385,00	0,00
ADMINISTRAÇÃO DE RECEITAS	127.272,36	136.129,36	13.593,54	125.461,04	0,24 %	10.648,32	37.953,54	125.461,04	0,24 %	10.648,32	0,00
COMUNICAÇÃO SOCIAL	67.802,50	100.047,50	-825,02	78.940,78	0,15 %	21.106,72	13.932,48	78.940,78	0,15 %	21.106,72	0,00
SEGURANÇA PÚBLICA	25.000,00	25.000,00	0,00	0,00	0,00 %	25.000,00	0,00	0,00	0,00 %	25.000,00	0,00
POLICIAMENTO	25.000,00	25.000,00	0,00	0,00	0,00 %	25.000,00	0,00	0,00	0,00 %	25.000,00	0,00
ASSISTÊNCIA SOCIAL	2.186.962,87	2.319.947,87	314.398,82	1.569.840,82	2,96 %	750.107,05	384.546,29	1.561.343,52	2,97 %	758.604,35	8.497,30
ADMINISTRAÇÃO GERAL	225.476,59	187.657,09	2.380,35	28.811,85	0,05 %	158.845,24	2.767,55	28.811,85	0,05 %	158.845,24	0,00
FORMAÇÃO DE RECURSOS HUMANOS	26.767,00	26.767,00	0,00	0,00	0,00 %	26.767,00	0,00	0,00	0,00 %	26.767,00	0,00
ASSISTÊNCIA AO IDOSO	12.109,40	12.109,40	0,00	0,00	0,00 %	12.109,40	0,00	0,00	0,00 %	12.109,40	0,00
ASSISTÊNCIA À CRIANÇA E AO ADOLESCENTE	141.765,58	141.765,58	0,00	140,00	0,00 %	141.625,58	0,00	140,00	0,00 %	141.625,58	0,00
ASSISTÊNCIA COMUNITÁRIA	1.780.844,30	1.951.648,80	312.018,47	1.540.888,97	2,91 %	410.759,83	381.778,74	1.532.391,67	2,91 %	419.257,13	8.497,30
SAÚDE	14.852.730,16	16.084.643,19	2.400.851,97	12.994.205,76	24,51 %	3.090.437,43	2.826.856,05	12.906.268,44	24,53 %	3.178.374,75	87.937,32
ADMINISTRAÇÃO GERAL	1.463.356,00	3.179.652,98	414.977,92	2.861.168,44	5,40 %	318.484,54	583.838,13	2.773.231,12	5,27 %	406.421,86	87.937,32
FORMAÇÃO DE RECURSOS HUMANOS	80.184,09	80.184,09	0,00	0,00	0,00 %	80.184,09	0,00	0,00	0,00 %	80.184,09	0,00
ATENÇÃO BÁSICA	5.714.767,34	4.526.242,02	463.409,69	3.355.845,35	6,33 %	1.170.396,67	558.502,22	3.355.845,35	6,38 %	1.170.396,67	0,00
ASSISTÊNCIA HOSPITALAR E AMBULATORIAL	6.180.107,25	6.669.630,94	1.328.663,84	6.180.530,18	11,66 %	489.100,76	1.478.839,24	6.180.530,18	11,75 %	489.100,76	0,00
SUPPORTE PROFILÁTICO E TERAPÊUTICO	324.053,76	324.053,76	9.944,97	135.265,03	0,26 %	188.788,73	12.437,73	135.265,03	0,26 %	188.788,73	0,00
VIGILÂNCIA SANITÁRIA	483.958,53	352.967,21	0,00	0,00	0,00 %	352.967,21	0,00	0,00	0,00 %	352.967,21	0,00
VIGILÂNCIA EPIDEMIOLÓGICA	559.713,19	905.322,19	183.855,55	461.396,76	0,87 %	443.925,43	193.238,73	461.396,76	0,88 %	443.925,43	0,00
ALIMENTAÇÃO E NUTRIÇÃO	46.590,00	46.590,00	0,00	0,00	0,00 %	46.590,00	0,00	0,00	0,00 %	46.590,00	0,00
EDUCAÇÃO	33.034.894,68	31.294.674,82	3.449.263,15	19.036.610,18	35,90 %	12.258.064,64	4.002.936,32	18.952.546,73	36,03 %	12.342.128,09	84.063,45
ENSINO FUNDAMENTAL	32.148.189,53	30.407.969,67	3.451.990,93	18.900.153,01	35,65 %	11.507.616,66	3.991.370,30	18.817.405,16	35,77 %	11.590.564,51	62.747,85
ENSINO MÉDIO	220.255,20	220.255,20	0,00	31,35	0,00 %	220.223,85	0,00	31,35	0,00 %	220.223,85	0,00
ENSINO PROFISSIONAL	83.677,76	83.677,76	0,00	48.000,00	0,09 %	35.677,76	8.000,00	48.000,00	0,09 %	35.677,76	0,00
ENSINO SUPERIOR	45.261,52	45.261,52	4.775,72	30.162,69	0,06 %	15.098,83	3.566,02	28.847,09	0,05 %	16.414,43	1.315,60
EDUCAÇÃO INFANTIL	466.043,10	466.043,10	-7.503,50	58.263,13	0,11 %	407.779,97	0,00	58.263,13	0,11 %	407.779,97	0,00
EDUCAÇÃO DE JOVENS E ADULTO	64.669,07	64.669,07	0,00	0,00	0,00 %	64.669,07	0,00	0,00	0,00 %	64.669,07	0,00
EDUCAÇÃO ESPECIAL	6.798,50	6.798,50	0,00	0,00	0,00 %	6.798,50	0,00	0,00	0,00 %	6.798,50	0,00
CULTURA	934.180,60	960.923,99	192.328,39	214.027,39	0,40 %	746.896,60	5.585,00	27.284,00	0,05 %	933.639,99	186.743,39

PREFEITURA MUNICIPAL DE BOQUIRA
RELATÓRIO RESUMIDO DA EXECUÇÃO ORÇAMENTÁRIA
DEMONSTRATIVO DA EXECUÇÃO DAS DESPESAS POR FUNÇÃO/SUBFUNÇÃO
ORÇAMENTOS FISCAL E DA SEGURIDADE SOCIAL
JANEIRO A DEZEMBRO DE 2020 / BIMESTRE NOVEMBRO - DEZEMBRO

RREO - Anexo 2 (LRF, Art 52, Inciso II, Alínea "c")


R\$ 1,00


FUNÇÃO/ SUBFUNÇÃO	DOTAÇÃO INICIAL	DOTAÇÃO ATUALIZADA (a)	Despesas Empenhadas			SALDO (c) = (a - b)	Despesas Liquidadas			SALDO (e) = (a - d)	INSCRITAS EM RESTOS A PAGAR NÃO PROCESSADOS (f)
			No Bimestre	Até o Bimestre (b)	% (b/total b)		No Bimestre	Até Bimestre (d)	% (d/total d)		
DIFUSÃO CULTURAL	934.180,60	960.923,99	192.328,39	214.027,39	0,40 %	746.896,60	5.585,00	27.284,00	0,05 %	933.639,99	186.743,39
URBANISMO	4.921.291,29	9.744.744,96	1.331.178,86	8.792.368,33	16,58 %	952.376,63	1.872.880,51	8.789.423,33	16,71 %	955.321,63	2.945,00
INFRA-ESTRUTURA URBANA	1.523.028,69	1.538.717,69	169.159,24	1.014.630,29	1,91 %	524.087,40	238.159,24	1.014.630,29	1,93 %	524.087,40	0,00
SERVIÇOS URBANOS	3.398.262,60	8.206.027,27	1.162.019,62	7.777.738,04	14,87 %	428.289,23	1.634.721,27	7.774.793,04	14,78 %	431.234,23	2.945,00
HABITAÇÃO	118.924,20	118.924,20	0,00	0,00	0,00 %	118.924,20	0,00	0,00	0,00 %	118.924,20	0,00
HABITAÇÃO URBANA	118.924,20	118.924,20	0,00	0,00	0,00 %	118.924,20	0,00	0,00	0,00 %	118.924,20	0,00
SANEAMENTO	2.332.389,62	1.331.846,35	69.319,67	688.766,82	1,30 %	643.079,53	115.318,14	688.766,82	1,31 %	643.079,53	0,00
SANEAMENTO BÁSICO URBANO	2.332.389,62	1.331.846,35	69.319,67	688.766,82	1,30 %	643.079,53	115.318,14	688.766,82	1,31 %	643.079,53	0,00
GESTÃO AMBIENTAL	219.099,66	243.210,66	-12.797,98	137.134,00	0,26 %	106.076,66	21.565,75	137.134,00	0,26 %	106.076,66	0,00
PRESERVAÇÃO E CONSERVAÇÃO AMBIENTAL	219.099,66	243.210,66	-12.797,98	137.134,00	0,26 %	106.076,66	21.565,75	137.134,00	0,26 %	106.076,66	0,00
AGRICULTURA	2.154.494,42	2.446.505,42	169.084,64	1.248.773,28	2,36 %	1.197.732,14	339.103,51	1.248.773,28	2,37 %	1.197.732,14	0,00
ABASTECIMENTO	1.163.360,13	1.246.186,13	94.603,31	594.019,92	1,12 %	652.166,21	183.851,74	594.019,92	1,13 %	652.166,21	0,00
EXTENSÃO RURAL	506.935,79	603.005,79	39.917,00	283.043,64	0,53 %	319.962,15	71.476,81	283.043,64	0,54 %	319.962,15	0,00
IRRIGAÇÃO	484.198,50	597.313,50	34.564,33	371.709,72	0,70 %	225.603,78	83.774,96	371.709,72	0,71 %	225.603,78	0,00
COMÉRCIO E SERVIÇOS	57.273,00	57.273,00	0,00	0,00	0,00 %	57.273,00	0,00	0,00	0,00 %	57.273,00	0,00
PROMOÇÃO COMERCIAL	57.273,00	57.273,00	0,00	0,00	0,00 %	57.273,00	0,00	0,00	0,00 %	57.273,00	0,00
ENERGIA	680.000,00	1.047.778,00	226.648,57	991.317,93	1,87 %	56.460,07	260.077,03	991.313,93	1,88 %	56.464,07	4,00
ENERGIA ELÉTRICA	680.000,00	1.047.778,00	226.648,57	991.317,93	1,87 %	56.460,07	260.077,03	991.313,93	1,88 %	56.464,07	4,00
TRANSPORTE	203.040,45	280.157,45	8.316,11	245.021,22	0,46 %	35.136,23	24.662,15	244.357,22	0,46 %	35.800,23	664,00
TRANSPORTE RODOVIÁRIO	203.040,45	280.157,45	8.316,11	245.021,22	0,46 %	35.136,23	24.662,15	244.357,22	0,46 %	35.800,23	664,00
DESPORTO E LAZER	1.327.985,96	984.406,21	1.000,00	30.172,39	0,06 %	954.233,82	1.500,00	29.672,39	0,06 %	954.733,82	500,00
DESPORTO COMUNITÁRIO	1.327.985,96	984.406,21	1.000,00	30.172,39	0,06 %	954.233,82	1.500,00	29.672,39	0,06 %	954.733,82	500,00
ENCARGOS ESPECIAIS	610.295,00	829.359,00	130.499,59	819.063,41	1,54 %	10.295,59	146.890,76	819.063,41	1,56 %	10.295,59	0,00
SERVIÇO DA DÍVIDA INTERNA	610.295,00	829.359,00	130.499,59	819.063,41	1,54 %	10.295,59	146.890,76	819.063,41	1,56 %	10.295,59	0,00
RESERVA DE CONTINGÊNCIA	268.000,00	100.000,00	0,00	0,00	0,00 %	100.000,00	0,00	0,00	0,00 %	100.000,00	0,00
RESERVA DE CONTINGÊNCIA	268.000,00	100.000,00	0,00	0,00	0,00 %	100.000,00	0,00	0,00	0,00 %	100.000,00	0,00
DESPESAS INTRA-ORÇAMENTÁRIAS (II)	22.660,51	22.660,51	0,00	1.490,00	0,00 %	22.660,51	0,00	1.490,00	0,00 %	21.170,51	0,00
TOTAL (III) = (I + II)	69.935.306,72	74.884.781,93	8.637.508,53	53.021.965,40	100,00 %	21.862.816,53	11.082.548,38	62.608.088,88	100,00 %	22.276.693,05	413.876,52


INTRA-ORÇAMENTÁRIAS

FUNÇÃO / SUBFUNÇÃO	DOTAÇÃO INICIAL	DOTAÇÃO ATUALIZADA (a)	Despesas Empenhadas		Despesas Liquidadas				SALDO (a - b)
			No Bimestre	Até o Bimestre	No Bimestre	Até Bimestre (b)	% (b/total b)	% (b/a)	
DESPESAS (INTRA-ORÇAMENTÁRIAS)	22.660,51	22.660,51	0,00	1.490,00	0,00	1.490,00	0,00 %	6,58 %	21.170,51
ADMINISTRAÇÃO	3.030,51	3.030,51	0,00	0,00	0,00	0,00	0,00 %	0,00 %	3.030,51
ADMINISTRAÇÃO GERAL	3.030,51	3.030,51	0,00	0,00	0,00	0,00	0,00 %	0,00 %	3.030,51
EDUCAÇÃO	18.531,00	18.531,00	0,00	1.490,00	0,00	1.490,00	100,00 %	8,04 %	17.041,00
ENSINO FUNDAMENTAL	18.531,00	18.531,00	0,00	1.490,00	0,00	1.490,00	100,00 %	8,04 %	17.041,00
URBANISMO	1.099,00	1.099,00	0,00	0,00	0,00	0,00	0,00 %	0,00 %	1.099,00
SERVIÇOS URBANOS	1.099,00	1.099,00	0,00	0,00	0,00	0,00	0,00 %	0,00 %	1.099,00
TOTAL	22.660,51	22.660,51	0,00	1.490,00	0,00	1.490,00	0,00 %	6,58 %	21.170,51

FONTE: Sistema de Contabilidade Pública. Unidade Responsável: PREFEITURA MUNICIPAL DE BOQUIRA


LUCIANO DE OLIVEIRA E SILVA
Prefeito
923.321.295-53


HUMBERTO JOSE DE O. FRANÇA JUNIOR
Secretário de Finanças
794.085.835-15


MARCOS DE OLIVEIRA ALVES JUNIOR
Contador
CRC-BA 030119/O-7

PREFEITURA MUNICIPAL DE BOQUIRA
RELATÓRIO RESUMIDO DA EXECUÇÃO ORÇAMENTÁRIA
DEMONSTRATIVO DAS RECEITAS E DESPESAS PREVIDENCIÁRIAS DO REGIME PRÓPRIO DE PREVIDÊNCIA DOS SERVIDORES
ORÇAMENTO DA SEGURIDADE SOCIAL
JANEIRO A DEZEMBRO 2020 / BIMESTRE NOVEMBRO - DEZEMBRO

RREO - ANEXO 4 (LRF, Art 53, inciso II)

Em reais

PLANO PREVIDENCIÁRIO				
RECEITAS PREVIDENCIÁRIAS - RPPS	PREVISÃO INICIAL	PREVISÃO ATUALIZADA	RECEITAS REALIZADAS	
			Até o Bimestre/ 2020	Até o Bimestre/
RECEITAS CORRENTES (I)	0,00	0,00	0,00	0,00
Receita de Contribuições dos Segurados	0,00	0,00	0,00	0,00
Civil	0,00	0,00	0,00	0,00
Ativo	0,00	0,00	0,00	0,00
Inativo	0,00	0,00	0,00	0,00
Pensionista	0,00	0,00	0,00	0,00
Militar	0,00	0,00	0,00	0,00
Ativo	0,00	0,00	0,00	0,00
Inativo	0,00	0,00	0,00	0,00
Pensionista	0,00	0,00	0,00	0,00
Receita de Contribuições Patronais	0,00	0,00	0,00	0,00
Civil	0,00	0,00	0,00	0,00
Ativo	0,00	0,00	0,00	0,00
Inativo	0,00	0,00	0,00	0,00
Pensionista	0,00	0,00	0,00	0,00
Militar	0,00	0,00	0,00	0,00
Ativo	0,00	0,00	0,00	0,00
Inativo	0,00	0,00	0,00	0,00
Pensionista	0,00	0,00	0,00	0,00
Em Regime de Parcelamento de Débitos	0,00	0,00	0,00	0,00
Receita Patrimonial	0,00	0,00	0,00	0,00
Receitas Imobiliárias	0,00	0,00	0,00	0,00
Receitas de Valores Mobiliários	0,00	0,00	0,00	0,00
Outras Receitas Patrimoniais	0,00	0,00	0,00	0,00
Receita de Serviços	0,00	0,00	0,00	0,00
Outras Receitas Correntes	0,00	0,00	0,00	0,00
Compensação Previdenciária do RGPS para o RPPS	0,00	0,00	0,00	0,00
Aportes Periódicos para Amortização de Déficit Atuarial do RPPS (II)	0,00	0,00	0,00	0,00
Demais Receitas Correntes	0,00	0,00	0,00	0,00
RECEITAS DE CAPITAL (III)	0,00	0,00	0,00	0,00
Alienação de Bens, Direitos e Ativos	0,00	0,00	0,00	0,00
Amortização de Empréstimos	0,00	0,00	0,00	0,00
Outras Receitas de Capital	0,00	0,00	0,00	0,00
TOTAL DAS RECEITAS PREVIDENCIÁRIAS RPPS - (IV) = (I + III - II)	0,00	0,00	0,00	0,00

DESPESAS PREVIDENCIÁRIAS - RPPS	DOTAÇÃO INICIAL	DOTAÇÃO ATUALIZADA	DESPESAS EMPENHADAS		DESPESAS LIQUIDADAS		INSCRITAS EM RESTOS A PAGAR NÃO PROCESSADOS	
			Até o Bimestre/ 2020	Até o Bimestre/ 2019	Até o Bimestre/ 2020	Até o Bimestre/ 2019	E 2020	E 2019
Benefícios - Civil	0,00	0,00	0,00	0,00	0,00	0,00	0,00	0,00
Aposentadorias	0,00	0,00	0,00	0,00	0,00	0,00	0,00	0,00
Pensões	0,00	0,00	0,00	0,00	0,00	0,00	0,00	0,00
Outros Benefícios Previdenciários	0,00	0,00	0,00	0,00	0,00	0,00	0,00	0,00
Benefícios - Militar	0,00	0,00	0,00	0,00	0,00	0,00	0,00	0,00
Reformas	0,00	0,00	0,00	0,00	0,00	0,00	0,00	0,00
Pensões	0,00	0,00	0,00	0,00	0,00	0,00	0,00	0,00
Outros Benefícios Previdenciários	0,00	0,00	0,00	0,00	0,00	0,00	0,00	0,00
Outras Despesas Previdenciárias	0,00	0,00	0,00	0,00	0,00	0,00	0,00	0,00
Compensação Previdenciária do RPPS para o RGPS	0,00	0,00	0,00	0,00	0,00	0,00	0,00	0,00
Demais Despesas Previdenciárias	0,00	0,00	0,00	0,00	0,00	0,00	0,00	0,00
TOTAL DAS DESPESAS PREVIDENCIÁRIAS - RPPS (VII) = (V + VI)	0,00	0,00	0,00	0,00	0,00	0,00	0,00	0,00
RESULTADO PREVIDENCIÁRIO (VIII) = (IV - VII)	0,00	0,00	-	-	0,00	0,00	-	-

<u>RECURSOS RPPS ARRECADADOS EM EXERCÍCIOS ANTERIORES</u>		PREVISÃO ORÇAMENTÁRIA			
VALOR		0,00			
<u>RESERVA ORÇAMENTÁRIA DO RPPS</u>		PREVISÃO ORÇAMENTÁRIA			
VALOR		0,00			
<u>APORTES DE RECURSOS PARA O PLANO PREVIDENCIÁRIO DO RPPS</u>		APORTES REALIZADOS			
Plano de Amortização - Contribuição Patronal Suplementar		0,00			
Plano de Amortização - Aporte Periódico de Valores Predefinidos		0,00			
Outros Aportes para o RPPS		0,00			
Recursos para Cobertura de Déficit Financeiro		0,00			
<u>BENS E DIREITOS DO RPPS</u>		PERÍODO DE REFERÊNCIA			
		2020		2019	
Caixa e Equivalentes de Caixa		0,00		0,00	
Investimentos e Aplicações		0,00		0,00	
Outros Bens e Direitos		0,00		0,00	
<u>PLANO FINANCEIRO</u>					
<u>RECEITAS PREVIDENCIÁRIAS - RPPS</u>	PREVISÃO	PREVISÃO	RECEITAS REALIZADAS		
			Até o Bimestre/ 2020	Até o Bimestre/ 2019	
RECEITAS CORRENTES (IX)	0,00	0,00	0,00	0,00	
Receita de Contribuições dos Segurados	0,00	0,00	0,00	0,00	
Civil	0,00	0,00	0,00	0,00	
Ativo	0,00	0,00	0,00	0,00	
Inativo	0,00	0,00	0,00	0,00	
Pensionista	0,00	0,00	0,00	0,00	
Militar	0,00	0,00	0,00	0,00	
Ativo	0,00	0,00	0,00	0,00	
Inativo	0,00	0,00	0,00	0,00	
Pensionista	0,00	0,00	0,00	0,00	
Receita de Contribuições Patronais	0,00	0,00	0,00	0,00	
Civil	0,00	0,00	0,00	0,00	
Ativo	0,00	0,00	0,00	0,00	
Inativo	0,00	0,00	0,00	0,00	
Pensionista	0,00	0,00	0,00	0,00	
Militar	0,00	0,00	0,00	0,00	
Ativo	0,00	0,00	0,00	0,00	
Inativo	0,00	0,00	0,00	0,00	
Pensionista	0,00	0,00	0,00	0,00	
Em Regime de Parcelamento de Débitos	0,00	0,00	0,00	0,00	
Receita Patrimonial	0,00	0,00	0,00	0,00	
Receitas Imobiliárias	0,00	0,00	0,00	0,00	
Receitas de Valores Mobiliários	0,00	0,00	0,00	0,00	
Outras Receitas Patrimoniais	0,00	0,00	0,00	0,00	
Receita de Serviços	0,00	0,00	0,00	0,00	
Outras Receitas Correntes	0,00	0,00	0,00	0,00	
Compensação Previdenciária do RGPS para o RPPS	0,00	0,00	0,00	0,00	
Demais Receitas Correntes	0,00	0,00	0,00	0,00	
RECEITAS DE CAPITAL (IX)	0,00	0,00	0,00	0,00	
Alienação de Bens, Direitos e Ativos	0,00	0,00	0,00	0,00	
Amortização de Empréstimos	0,00	0,00	0,00	0,00	
Outras Receitas de Capital	0,00	0,00	0,00	0,00	
TOTAL DAS RECEITAS PREVIDENCIÁRIAS RPPS - (IV) = (I + III - II)	0,00	0,00	0,00	0,00	

DESPESAS PREVIDENCIÁRIAS - RPPS	DOTAÇÃO	DOTAÇÃO ATUALIZADA	DESPESAS EMPENHADAS		DESPESAS LIQUIDADAS		INSCRITAS EM RESTOS A PAGAR NÃO PROCESSADOS	
			Até o Bimestre/ 2020	Até o Bimestre/ 2019	Até o Bimestre/ 2020	Até o Bimestre/ 2019	Até o Bimestre/ 2020	Até o Bimestre/ 2019
Benefícios - Civil	0,00	0,00	0,00	0,00	0,00	0,00	0,00	0,00
Aposentadorias	0,00	0,00	0,00	0,00	0,00	0,00	0,00	0,00
Pensões	0,00	0,00	0,00	0,00	0,00	0,00	0,00	0,00
Outros Benefícios Previdenciários	0,00	0,00	0,00	0,00	0,00	0,00	0,00	0,00
Benefícios - Militar	0,00	0,00	0,00	0,00	0,00	0,00	0,00	0,00
Reformas	0,00	0,00	0,00	0,00	0,00	0,00	0,00	0,00
Pensões	0,00	0,00	0,00	0,00	0,00	0,00	0,00	0,00
Outros Benefícios Previdenciários	0,00	0,00	0,00	0,00	0,00	0,00	0,00	0,00
Outras Despesas Previdenciárias	0,00	0,00	0,00	0,00	0,00	0,00	0,00	0,00
Compensação Previdenciária do RPPS para o RGPS	0,00	0,00	0,00	0,00	0,00	0,00	0,00	0,00
Demais Despesas Previdenciárias	0,00	0,00	0,00	0,00	0,00	0,00	0,00	0,00
TOTAL DAS DESPESAS PREVIDENCIÁRIAS - RPPS (VII) = (V + VI)	0,00	0,00	0,00	0,00	0,00	0,00	0,00	0,00

RESULTADO PREVIDENCIÁRIO (VIII) = (IV - VII)	0,00	0,00	-	-	0,00	0,00	-	-
---	------	------	---	---	------	------	---	---

APORTES DE RECURSOS PARA O PLANO FINANCEIRO DO RPPS	APORTES REALIZADOS
Recursos para Cobertura de Déficit Financeiro	0,00
Recursos para Cobertura de Déficit Financeiro	0,00

RECEITAS DA ADMINISTRAÇÃO - RPPS	PREVISÃO INICIAL	PREVISÃO ATUALIZADA	RECEITAS REALIZADAS	
			Até o Bimestre/ 2020	Até o Bimestre/ 2019
RECEITAS CORRENTES	0,00	0,00	0,00	0,00
TOTAL DAS RECEITAS DA ADMINISTRAÇÃO - RPPS - (XII)	0,00	0,00	0,00	0,00

DESPESAS DA ADMINISTRAÇÃO - RPPS	DOTAÇÃO INICIAL	DOTAÇÃO ATUALIZADA	DESPESAS EMPENHADAS		DESPESAS LIQUIDADAS		INSCRITAS EM RESTOS A PAGAR NÃO PROCESSADOS	
			Até o Bimestre/ 2020	Até o Bimestre/ 2019	Até o Bimestre/ 2020	Até o Bimestre/ 2019	E 2020	E 2019
DESPESAS CORRENTES (XIII)	0,00	0,00	0,00	0,00	0,00	0,00	0,00	0,00
DESPESAS DE CAPITAL (XIV)	0,00	0,00	0,00	0,00	0,00	0,00	0,00	0,00
TOTAL DAS DESPESAS DA ADMINISTRAÇÃO - RPPS (XV)=(XIII + XIV)	0,00	0,00	0,00	0,00	0,00	0,00	0,00	0,00

RESULTADO DA ADMINISTRAÇÃO RPPS (XVI)=(XII - XV)	0,00	0,00	-	-	0,00	0,00	-	-
---	------	------	---	---	------	------	---	---

FONTE:

LUCIANO DE OLIVEIRA E SILVA
Prefeito
923.321.295-53

HUMBERTO JOSE DE O. FRANÇA JUNIOR
Secretário de Finanças
794.085.835-15

MARCOS DE OLIVEIRA ALVES JUNIOR
Contador
CRC-BA 030119/O-7

PREFEITURA MUNICIPAL DE BOQUIRA
RELATÓRIO RESUMIDO DA EXECUÇÃO ORÇAMENTÁRIA
DEMONSTRATIVO DOS RESULTADOS PRIMÁRIO E NOMINAL
ORÇAMENTOS FISCAL E DA SEGURIDADE SOCIAL
NOVEMBRO - DEZEMBRO DE 2020 / NOVEMBRO - DEZEMBRO

RREO - Anexo 6 (LRF, art 53, inciso III)

Em reais

RECEITAS PRIMÁRIAS	ACIMA DA LINHA	
	PREVISÃO ATUALIZADA	Até o Bimestre/2020
		RECEITAS REALIZADAS (a)
RECEITAS CORRENTES (I)	61.610.017,68	49.904.933,52
Impostos, Taxas e Contribuições de Melhoria	1.998.617,47	2.512.188,75
IPTU	204.901,37	195.575,17
ISS	882.245,63	863.029,90
ITBI	58.012,32	18.842,18
IRRF	618.389,78	864.104,53
Outros Impostos, Taxas e Contribuições de Melhoria	235.068,37	570.636,97
Contribuições	10.295,00	0,00
Receita Patrimonial	981.823,26	244.368,53
Aplicações Financeiras (II)	978.267,26	244.179,98
Outras Receitas Patrimoniais	3.556,00	188,55
Transferências Correntes	47.132.733,99	46.609.052,73
Cota-Parte do FPM	16.630.728,31	15.518.709,47
Cota-Parte do ICMS	3.344.474,88	3.248.492,53
Cota-Parte do IPVA	254.072,39	265.727,41
Cota-Parte do ITR	9.622,94	3.972,89
Trans ferências da LC 87/1996	12.271,64	30.041,47
Trans ferências da LC 61/1989	30.870,18	31.381,61
Trans ferências do FUNDEB	16.265.971,59	13.088.708,73
Outras Trans ferências Correntes	10.584.722,06	14.422.018,62
Demais Receitas Correntes	11.486.547,96	539.323,51
Outras Receitas Financeiras (III)	0,00	0,00
Receitas Correntes Restantes	11.486.547,96	539.323,51
RECEITAS PRIMÁRIAS CORRENTES (IV) = (I - II - III)	60.631.750,42	49.660.753,54
RECEITAS DE CAPITAL (V)	8.325.289,04	478.975,63
Operações de Crédito (VI)	102.950,00	0,00
Amortização de Empréstimos (VII)	0,00	0,00
Alienação de Bens	44.783,25	0,00
Receitas de Alienação de Investimentos Temporários(VIII)	0,00	0,00
Receitas de Alienação de Investimentos Permanentes(IX)	0,00	0,00
Outras Alienações de Bens	44.783,25	0,00
Transferências de Capital	8.177.555,79	478.975,63
Convênios	7.072.999,95	453.481,11
Outras Transferências de Capital	1.104.555,84	25.494,52
Outras Receitas de Capital	0,00	0,00
Outras Receitas de Capital Não Primárias (X)	0,00	0,00
Outras Receitas de Capital Primárias	0,00	0,00
RECEITAS PRIMÁRIAS DE CAPITAL(XI)=(V-VI-VII-VIII-IX-X)	8.222.339,04	478.975,63
RECEITA PRIMÁRIA TOTAL(XII) = (IV + XI)	68.854.089,46	50.139.729,17

DESPESAS PRIMÁRIAS	DOTAÇÃO ATUALIZADA	Até o Bimestre/2020					
		DESPESAS EMPENHADAS	DESPESAS LIQUIDADAS	DESPESAS PAGAS (a)	RESTOS PAGAR PROCESSADO PAGOS	RESTOS A PAGAR NÃO PROCESSADOS	
						LIQUIDADOS	PAGOS (c)
DESPESAS CORRENTES (XIII)	63.207.810,65	50.769.399,22	50.355.522,70	49.442.444,49	1.556.644,80	21.396,83	21.396,83
Pessoal e Encargos Sociais	39.121.585,03	35.527.609,96	35.376.554,59	35.325.209,21	903.298,05	0,00	0,00
Juros e Encargos da Dívida (XIV)	10.295,00	0,00	0,00	0,00	0,00	0,00	0,00
Outras Despesas Correntes	24.075.930,62	15.241.789,26	14.978.968,11	14.117.235,28	653.346,75	21.396,83	21.396,83
Transferências Constitucionais e Legais	0,00	0,00	0,00	0,00	0,00	0,00	0,00
Demais Despesas Correntes	24.075.930,62	15.241.789,26	14.978.968,11	14.117.235,28	653.346,75	21.396,83	21.396,83
DESPESAS PRIMÁRIAS CORRENTES (XV) = (XIII - XIV)	63.197.515,65	50.769.399,22	50.355.522,70	49.442.444,49	1.556.644,80	21.396,83	21.396,83
DESPESAS DE CAPITAL (XVI)	11.576.971,28	2.252.566,18	2.252.566,18	2.206.419,34	523.119,17	0,00	0,00
Investimento	10.756.597,28	1.433.502,77	1.433.502,77	1.387.355,93	523.119,17	0,00	0,00
Inversões Financeiras	0,00	0,00	0,00	0,00	0,00	0,00	0,00
Concessão de Empréstimos e Financiamentos (XVII)	0,00	0,00	0,00	0,00	0,00	0,00	0,00
Aquisição de Título de Capital já Integralizado (XVIII)	0,00	0,00	0,00	0,00	0,00	0,00	0,00
Aquisição de Título de Crédito (XIX)	0,00	0,00	0,00	0,00	0,00	0,00	0,00
Demais Inversões Financeiras	0,00	0,00	0,00	0,00	0,00	0,00	0,00
Amortização da Dívida (XX)	820.374,00	819.063,41	819.063,41	819.063,41	0,00	0,00	0,00
DESPESAS PRIMÁRIAS DE CAPITAL(XXI)=(XVI-XVII-XVIII-XIX-XX)	10.756.597,28	1.433.502,77	1.433.502,77	1.387.355,93	523.119,17	0,00	0,00
RESERVA DE CONTINGÊNCIA (XXII)	100.000,00	0,00	0,00	0,00	0,00	0,00	0,00
DESPESA PRIMÁRIA TOTAL (XXIII) = (XV + XXI + XXII)	74.054.112,93	52.202.901,99	51.789.025,47	50.829.800,42	2.079.763,97	21.396,83	21.396,83
RESULTADO PRIMÁRIO - Acima da Linha (XXIV) = [XIIa - (XXIIIa + XXIIIb + XXIIIc)]						(2.791.232,05)	
META FISCAL PARA O RESULTADO PRIMÁRIO						VALOR CORRENTE	
Meta fixada no Anexo de Metas Fiscais da LDO para o exercício de referência						(457.861,22)	

PREFEITURA MUNICIPAL DE BOQUIRA
RELATÓRIO RESUMIDO DA EXECUÇÃO ORÇAMENTÁRIA
DEMONSTRATIVO DOS RESULTADOS PRIMÁRIO E NOMINAL
ORÇAMENTOS FISCAL E DA SEGURIDADE SOCIAL
NOVEMBRO - DEZEMBRO DE 2020 / NOVEMBRO - DEZEMBRO

RREO - Anexo 6 (LRF, art 53, inciso III)

Em reais

<u>JUROS NOMINAIS</u>	Até o Bimestre/2020
JUROS E ENCARGOS ATIVOS (XXV)	905.328,74
JUROS E ENCARGOS PASSIVOS (XXVI)	0,00

RESULTADO NOMINAL - Acima da Linha (XXVII) = XXIV + (XXV - XXVI)	(1.885.903,31)
---	-----------------------

<u>META FISCAL PARA O RESULTADO NOMINAL</u>	VALOR CORRENTE
Meta fixada no Anexo de Metas Fiscais da LDO para o exercício de referência	2.375.231,01

ABAIXO DA LINHA

<u>CÁLCULO DO RESULTADO NOMINAL</u>	<u>SALDO</u>	
	Em 31/Dez/2019	Em 6º Bimestre
DÍVIDA CONSOLIDADA (XXVIII)	626.035,92	40.030,56
DEDUÇÕES (XXIX)	(351.084,36)	(1.142.461,95)
Disponibilidade de Caixa	(351.084,36)	(1.142.461,95)
Disponibilidade de Caixa Bruta	425.552,32	515.556,97
(-) Restos a Pagar Processados (XXX)	776.636,68	1.658.018,92
Demais Haveres Financeiros	0,00	0,00
DÍVIDA CONSOLIDADA LÍQUIDA (XXXI) = (XXVIII - XXIX)	977.120,28	1.182.492,51

RESULTADO NOMINAL - Abaixo da Linha (XXXII) = (XXXIa - XXXIb)	(205.372,23)
--	---------------------

<u>AJUSTE METODOLÓGICO</u>	Até o Bimestre 2020
VARIAÇÃO SALDO RPP = (XXXIII) = (XXXa - XXXb)	(881.382,24)
RECEITA DE ALIENAÇÃO DE INVESTIMENTOS PERMANENTES (IX)	0,00
PASSIVOS RECONHECIDOS NA DC (XXXIV)	0,00
VARIAÇÃO CAMBIAL (XXXV)	0,00
PAGAMENTO DE PRECATÓRIOS INTEGRANTES DA DC (XXXVI)	0,00
AJUSTES RELATIVOS AO RPPS (XXXVII)	0,00
OUTROS AJUSTES (XXXVIII)	0,00
RESULTADO NOMINAL AJUSTADO - Abaixo da Linha (XXXIX) = (XXXII - XXXIII - IX + XXXIV + XXXV - XXXVI + XXXVII + XXXVIII)	676.010,01


RESULTADO PRIMÁRIO - Abaixo da Linha (XL) = XXXIX - (XXV - XXVI)	(229.318,73)
---	---------------------

<u>INFORMAÇÕES ADICIONAIS</u>	<u>PREVISÃO ORÇAMENTÁRIA</u>
SALDO DE EXERCÍCIOS ANTERIORES	0,00
Recursos Arrecadados em Exercícios Anteriores - RPPS	0,00
Superávit Financeiro Utilizado para Abertura e Reabertura de Créditos Adicionais	0,00
RESERVA ORÇAMENTÁRIA DO RPPS	6.510.773,54

FONTE: Sistema de Contabilidade Pública, Unidade Responsável: PREFEITURA MUNICIPAL DE BOQUIRA


LUCIANO DE OLIVEIRA E SILVA
Prefeito
923.321.295-53


HUMBERTO JOSE DE O. FRANÇA JUNIOR
Secretário de Finanças
794.085.835-15


MARCOS DE OLIVEIRA ALVES JUNIOR
Contador
CRC-BA 030119/O-7

PREFEITURA MUNICIPAL DE BOQUIRA
RELATÓRIO RESUMIDO DA EXECUÇÃO ORÇAMENTÁRIA
DEMONSTRATIVO DOS RESTOS A PAGAR POR PODER E ÓRGÃO
ORÇAMENTOS FISCAL E DA SEGURIDADE SOCIAL
JANEIRO A DEZEMBRO 2020 / BIMESTRE NOVEMBRO - DEZEMBRO

RREO - Anexo 7 (LRF, art. 53, inciso V)


R\$ 1,00

PODER / ORGÃO	RESTOS A PAGAR PROCESSADOS					RESTOS A PAGAR NÃO PROCESSADOS					Saldo Total (a+b)	
	Inscritos		Pagos	Cancelados	Saldo (a)	Inscritos		Liquidados	Pagos	Cancelados		Saldo (b)
	Em Exercícios Anteriores	Em 31 de dezembro de				Em Exercícios Anteriores	Em 31 de dezembro de					
RESTOS A PAGAR (EXCETO INTRA-ORÇAMENTAL)	1.746.160,48	2.066.697,95	2.079.763,97	0,00	1.733.094,46	15.346.560,40	21.396,83	21.396,83	21.396,83	0,00	15.346.560,40	17.079.654,86
EXECUTIVO	1.746.160,48	2.066.697,95	2.079.763,97	0,00	1.733.094,46	15.220.274,63	21.000,00	21.000,00	21.000,00	0,00	15.220.274,63	16.953.369,09
FUNDO M. DOS DIREITOS DA CRIANÇA E DO ADULTO	0,00	0,00	0,00	0,00	0,00	0,00	0,00	0,00	0,00	0,00	0,00	0,00
FUNDO MUNICIPAL DE ASSISTÊNCIA SOCIAL - FMS	111.858,41	38.142,25	38.142,25	0,00	111.858,41	443.462,16	0,00	0,00	0,00	0,00	443.462,16	555.320,57
FUNDO MUNICIPAL DE SAÚDE - FMS	488.005,12	208.640,23	234.240,25	0,00	462.405,10	3.471.484,68	5.000,00	5.000,00	5.000,00	0,00	3.471.484,68	3.933.889,78
PREFEITURA MUNICIPAL DE BOQUIRA	1.125.350,02	1.818.415,47	1.805.881,47	0,00	1.137.884,02	11.233.058,32	16.000,00	16.000,00	16.000,00	0,00	11.233.058,32	12.370.942,34
SERVIÇO AUTÔNOMO DE ÁGUA E ESGOTO - SIAE	20.946,93	1.500,00	1.500,00	0,00	20.946,93	72.269,47	0,00	0,00	0,00	0,00	72.269,47	93.216,40
LEGISLATIVO	0,00	0,00	0,00	0,00	0,00	126.285,77	396,83	396,83	396,83	0,00	126.285,77	126.285,77
CÂMARA MUNICIPAL DE BOQUIRA	0,00	0,00	0,00	0,00	0,00	126.285,77	396,83	396,83	396,83	0,00	126.285,77	126.285,77
RESTOS A PAGAR (INTRA-ORÇAMENTÁRIOS) (II)	0,00	0,00	0,00	0,00	0,00	0,00	0,00	0,00	0,00	0,00	0,00	0,00
TOTAL (III) = (I + II)	1.746.160,48	2.066.697,95	2.079.763,97	0,00	1.733.094,46	15.346.560,40	21.396,83	21.396,83	21.396,83	0,00	15.346.560,40	17.079.654,86

FONTE: Sistema de Contabilidade Pública, Unidade Responsável: PREFEITURA MUNICIPAL DE BOQUIRA


LUCIANO DE OLIVEIRA E SILVA
Prefeito
923.321.295-53


HUMBERTO JOSE DE O. FRANÇA JUNIOR
Secretário de Finanças
794.085.835-15


MARCOS DE OLIVEIRA ALVES JUNIOR
Contador
CRC-BA 030119/O-7

PREFEITURA MUNICIPAL DE BOQUIRA
RELATÓRIO RESUMIDO DA EXECUÇÃO ORÇAMENTÁRIA
DEMONSTRATIVO DAS RECEITAS E DESPESAS COM MANUTENÇÃO E DESENVOLVIMENTO DO ENSINO - MDE
ORÇAMENTOS FISCAL E DA SEGURIDADE SOCIAL
JANEIRO A DEZEMBRO 2020/ BIMESTRE NOVEMBRO - DEZEMBRO

RREO - Anexo 8 (LDB, art 72)

R\$ 1,00

RECEITA RESULTANTE DE IMPOSTOS (caput do art. 212 da Constituição)	PREVISÃO INICIAL	PREVISÃO ATUALIZADA (a)	RECEITAS REALIZADAS	
			Até o Bimestre (b)	% (c) = (b/a) x 100
1- RECEITA DE IMPOSTOS	1.763.549,10	1.763.549,10	1.941.551,78	110,09
1.1- Receita Resultante de Imposto sobre a Propriedade Predial e Territorial Urbana - IPTU	204.901,37	204.901,37	195.575,17	95,44
1.1.1- IPTU	125.516,63	125.516,63	94.078,79	74,95
1.1.2- Multas, Juros de Mora, Dívida Ativa e Outros Encargos do IPTU	79.384,74	79.384,74	101.496,38	127,85
1.2- Receita Resultante do Imposto sobre Transmissão Inter Vivos - ITBI	58.012,32	58.012,32	18.842,18	32,47
1.2.1- ITBI	54.512,03	54.512,03	18.842,18	34,56
1.2.2- Multas, Juros de Mora, Dívida Ativa e Outros Encargos do ITBI	3.500,29	3.500,29	0,00	0,00
1.3- Receita Resultante do Impostos sobre Serviços de Qualquer Natureza - ISS	882.245,63	882.245,63	863.029,90	97,82
1.3.1- ISS	872.421,15	872.421,15	852.429,92	97,70
1.3.2- Multas, Juros de Mora, Dívida Ativa e Outros Encargos do ISS	9.824,48	9.824,48	10.599,98	107,89
1.4- Receita Resultante do Imposto de Renda Retido na Fonte - IRRF	618.389,78	618.389,78	864.104,53	139,73
1.5- Receita Resultante do Impostos Territorial Rural - ITR (CF, art. 153, §4º, inciso III)	0,00	0,00	0,00	0,00
1.5.1- ITR	0,00	0,00	0,00	0,00
1.5.2- Multas, Juros de Mora, Dívida Ativa e Outros Encargos do ITR	0,00	0,00	0,00	0,00
2- RECEITA DE TRANSFERÊNCIAS CONSTITUCIONAIS E LEGAIS	25.352.550,42	25.352.550,42	23.520.142,08	92,77
2.1- Cota-Parte - FPM	20.788.410,39	20.788.410,39	19.060.979,44	91,69
2.1.1- Parcela referente à CF, art. 159, I, alínea b	19.141.287,60	19.141.287,60	17.485.317,36	91,34
2.1.2- Parcela referente à CF, art. 159, I, alínea d	845.183,47	845.183,47	786.992,10	93,11
2.1.3- Parcela referente à CF, art. 159, I, alínea e	801.939,32	801.939,32	788.669,98	98,34
2.2- Cota-Parte - ICMS	4.180.593,60	4.180.593,60	4.060.615,39	97,13
2.3- ICMS-Desoneração - I, C, n°87/1996	15.339,55	15.339,55	30.041,47	195,84
2.4- Cota-Parte IPI-Exportação	38.587,72	38.587,72	31.381,61	81,32
2.5- Cota-Parte ITR	12.028,68	12.028,68	4.966,00	41,28
2.6- Cota-Parte IPVA	317.590,48	317.590,48	332.158,17	104,58
2.7- Cota-Parte IOF-Ouro	0,00	0,00	0,00	0,00
3- TOTAL DA RECEITA DE IMPOSTOS (1+2)	27.116.099,52	27.116.099,52	25.461.693,86	93,89
RECEITAS ADICIONAIS PARA FINANCIAMENTO DO ENSINO	PREVISÃO INICIAL	PREVISÃO ATUALIZADA (a)	RECEITAS REALIZADAS	% (c) = (b/a) x 100
4- RECEITA DA APLICAÇÃO FINANCEIRA DE OUTROS RECURSOS DE IMPOSTOS VINCULADOS AO ENSINO	2.275,04	2.275,04	84,94	3,73
5- RECEITA DE TRANSFERÊNCIAS DO FNDE	1.548.831,02	1.548.831,02	1.126.986,06	72,76
5.1- Transferências do Salário-Educação	510.220,20	510.220,20	360.913,40	70,73
5.2- Transferências Diretas - PDDE	7.721,25	7.721,25	5.220,00	67,60
5.3- Transferências Diretas - PNAE	487.726,14	487.726,14	344.601,40	70,65
5.4- Transferências Diretas - PNATE	447.406,99	447.406,99	413.169,70	92,34
5.5- Outras Transferências do FNDE	78.447,90	78.447,90	2.041,97	2,60
5.6- Aplicação Financeira dos Recursos do FNDE	17.308,54	17.308,54	1.039,56	6,00
6- RECEITA DE TRANSFERÊNCIAS DE CONVÊNIOS	1.772.083,22	1.772.083,22	0,00	0,00
6.1- Transferências de Convênios	1.772.083,22	1.772.083,22	0,00	0,00
6.2- Aplicação Financeira dos Recursos de Convênios	0,00	0,00	0,00	0,00
7- RECEITA DE OPERAÇÕES DE CRÉDITO	0,00	0,00	0,00	0,00
8- OUTRAS RECEITAS PARA FINANCIAMENTO DO ENSINO	313.791,60	313.791,60	25.494,52	8,12
9- TOTAL DAS RECEITAS ADICIONAIS PARA FINANCIAMENTO DO ENSINO (4 + 5 + 6 + 7 + 8)	3.636.980,88	3.636.980,88	1.152.565,52	31,69

RECEITAS DO FUNDEB	PREVISÃO INICIAL	PREVISÃO ATUALIZADA (a)	RECEITAS REALIZADAS	
			Até o Bimestre (b)	% (c) = (b/a) x 100
10- RECEITAS DESTINADAS AO FUNDEB	5.070.510,08	5.070.510,08	4.421.816,70	87,20
10.1- Cota-Parte FPM Destinada ao FUNDEB - (20% de 2.1.1)	4.157.682,08	4.157.682,08	3.542.269,97	85,19
10.2- Cota-Parte ICMS Destinada ao FUNDEB - (20% de 2.2)	836.118,72	836.118,72	812.122,86	97,13
10.3- ICMS-Desoneração Destinada ao FUNDEB - (20% de 2.3)	3.067,91	3.067,91	0,00	0,00
10.4- Cota-Parte IPI-Exportação Destinada ao FUNDEB - (20% de 2.4)	7.717,54	7.717,54	0,00	0,00
10.5- Cota-Parte ITR ou ITR Arrecadados Destinados ao FUNDEB - (20% de (1.5 + 2.5))	2.405,74	2.405,74	993,11	41,28
10.6- Cota-Parte IPVA Destinada ao FUNDEB - (20% de 2.6)	63.518,09	63.518,09	66.430,82	104,58
11- RECEITAS RECEBIDAS DO FUNDEB	16.290.719,60	16.290.719,60	13.090.030,82	80,35
11.1- Transferências de Recursos do FUNDEB	11.867.947,59	11.867.947,59	9.802.724,82	82,59
11.2- Complementação da União ao FUNDEB	4.398.024,00	4.398.024,00	3.285.983,91	74,71
11.3- Receita de Aplicação Financeira dos Recursos do FUNDEB (11.1 - 10)	24.748,01	24.748,01	1.322,09	5,34
12- RESULTADO LÍQUIDO DAS TRANSFERÊNCIAS DO FUNDEB (11.1 - 10)	6.797.437,51	6.797.437,51	5.380.908,12	79,16

[SE RESULTADO LÍQUIDO DA TRANSFERÊNCIA (12) > 0] = ACRÉSCIMO RESULTANTE DAS TRANSFERÊNCIAS DO FUNDEB

[SE RESULTADO LÍQUIDO DA TRANSFERÊNCIA (12) < 0] = DECRÉSCIMO RESULTANTE DAS TRANSFERÊNCIAS DO FUNDEB

DESPESAS DO FUNDEB	DOTAÇÃO INICIAL	DOTAÇÃO ATUALIZADA (d)	DESPESAS EMPENHADAS		DESPESAS LIQUIDADAS		INSCRITAS EM RESTOS A PAGAR NÃO PROCESSADOS ⁷ (i)
			Até o Bimestre (e)	% (f)=(e/d)x100	Até o Bimestre (g)	% (h)=(g/d)x100	
13- PAGAMENTO DOS PROFISSIONAIS DO MAGISTERIO	12.419.379,89	13.435.351,37	13.359.388,07	99,43	13.287.412,98	98,89	71.975,09
13.1- Com Educação Infantil	0,00	0,00	0,00	0,00	0,00	0,00	0,00
13.2- Com Ensino Fundamental	12.419.379,89	13.435.351,37	13.359.388,07	99,43	13.287.412,98	98,89	71.975,09
14- OUTRAS DESPESAS	3.846.591,70	3.568.738,70	2.273.809,88	63,71	2.270.376,62	63,61	3.433,26
14.1- Com Educação Infantil	255.009,00	255.009,00	58.263,13	22,85	58.263,13	22,84	0,00
14.2- Com Ensino Fundamental	3.591.582,70	3.313.729,70	2.215.546,75	66,86	2.212.113,49	66,75	3.433,26
15- TOTAL DAS DESPESAS DO FUNDEB (13 + 14)	16.265.971,59	17.004.090,07	15.633.197,95	91,94	15.557.789,60	91,49	75.408,35
DEDUÇÕES PARA FINS DO LIMITE DO FUNDEB	VALOR						
16- RESTOS A PAGAR INSCRITOS NO EXERCÍCIO SEM DISPONIBILIDADE FINANCEIRA DE RECURSOS DO FUNDEB	0,00						
16.1- FUNDEB 60%	0,00						
16.2- FUNDEB 40%	0,00						
17- DESPESAS CUSTEADAS COM O SUPERÁVIT FINANCEIRO, DO EXERCÍCIO ANTERIOR, DO FUNDEB	0,00						
17.1- FUNDEB 60%	0,00						
17.2- FUNDEB 40%	0,00						
18- TOTAL DAS DEDUÇÕES CONSIDERADAS PARA FINS DE LIMITE DO FUNDEB (16 + 17)	0,00						
INDICADORES DO FUNDEB	VALOR						
19- TOTAL DAS DESPESAS DO FUNDEB PARA FINS DE LIMITE (15 - 18)	15.557.789,60						
19.1- Mínimo de 60% do FUNDEB na Remuneração do Magistério ¹ (13 - (16.1 + 17.1)) / (11) x 100) %	101,50						
19.2- Máximo de 40% em Despesa com MDE, que não Remuneração do Magistério (14 - (16.2 + 17.2)) / (11) x 100) %	17,34						
19.3- Máximo de 5% não Aplicado no Exercício (100 - (19.1 + 19.2)) %	(18,84)						
CONTROLE DA UTILIZAÇÃO DE RECURSOS NO EXERCÍCIO SUBSEQUENTE	VALOR						
20- RECURSOS RECEBIDOS DO FUNDEB EM 2019 QUE NÃO FORAM UTILIZADOS	122,99						
21- DESPESAS CUSTEADAS COM O SALDO DO ITEM 20 ATÉ O 1º TRIMESTRE DE 2020²	647.714,29						

MANUTENÇÃO E DESENVOLVIMENTO DO ENSINO - DESPESAS CUSTEADAS COM A RECEITA RESULTANTE DE IMPOSTOS E RECURSOS DO FUNDEB

DESPESAS COM AÇÕES TÍPICAS DE MDE	DOTAÇÃO INICIAL	DOTAÇÃO ATUALIZADA (d)	DESPESAS EMPENHADAS		DESPESAS LIQUIDADAS		INSCRITAS EM RESTOS A PAGAR NÃO PROCESSADOS (l)	
			Até o Bimestre (e)	%(f)=(e/d)x	Até o Bimestre (g)	%		
22- EDUCAÇÃO INFANTIL	298.982,50	298.982,50	58.263,13	19,49	58.263,13	19,48	0,00	
22.1- Creche	43.973,50	43.973,50	0,00	0,00	0,00	0,00	0,00	
22.1.1- Despesas Custeadas com Recursos do FUNDEB	0,00	0,00	0,00	0,00	0,00	0,00	0,00	
22.1.2- Despesas Custeadas com Outros Recursos de Impostos	43.973,50	43.973,50	0,00	0,00	0,00	0,00	0,00	
22.2- Prê-escola	255.009,00	255.009,00	58.263,13	22,85	58.263,13	22,84	0,00	
22.2.1- Despesas Custeadas com Recursos do FUNDEB	255.009,00	255.009,00	58.263,13	22,85	58.263,13	22,84	0,00	
22.2.2- Despesas Custeadas com Outros Recursos de Impostos	0,00	0,00	0,00	0,00	0,00	0,00	0,00	
23- ENSINO FUNDAMENTAL	18.339.366,33	20.015.761,07	18.220.116,93	91,03	18.137.369,08	90,61	82.747,85	
23.1- Despesas Custeadas com Recursos do FUNDEB	16.010.962,59	16.749.081,07	15.574.934,82	92,99	15.499.526,47	92,53	75.408,35	
23.2- Despesas Custeadas com Outros Recursos de Impostos	2.328.403,74	3.266.680,00	2.645.182,11	80,97	2.637.842,61	80,74	7.339,50	
24- ENSINO MÉDIO	0,00	0,00	0,00	0,00	0,00	0,00	0,00	
25- ENSINO SUPERIOR	0,00	0,00	0,00	0,00	0,00	0,00	0,00	
26- ENSINO PROFISSIONAL NÃO INTEGRADO AO ENSINO REGULAR	0,00	0,00	0,00	0,00	0,00	0,00	0,00	
27- OUTRAS	0,00	0,00	0,00	0,00	0,00	0,00	0,00	
28- TOTAL DAS DESPESAS COM AÇÕES TÍPICAS DE MDE (22 + 23 + 24 + 25 + 26 + 27)	18.638.348,83	20.314.743,57	18.278.380,06	89,98	18.195.632,21	89,56	82.747,85	
DEDUÇÕES CONSIDERADAS PARA FINS DE LIMITE CONSTITUCIONAL							VALOR	
29- RESULTADO LÍQUIDO DAS TRANSFERÊNCIAS DO FUNDEB = (12)							5.380.908,12	
30- DESPESAS CUSTEADAS COM A COMPLEMENTAÇÃO DO FUNDEB NO EXERCÍCIO							3.285.983,91	
31- DESPESAS CUSTEADAS COM O SUPERÁVIT FINANCEIRO, DO EXERCÍCIO ANTERIOR, DO FUNDEB							0,00	
32- DESPESAS CUSTEADAS COM O SUPERÁVIT FINANCEIRO, DO EXERCÍCIO ANTERIOR, DE OUTROS RECURSOS DE IMPOSTOS							0,00	
33- RESTOS A PAGAR INSCRITOS NO EXERCÍCIO SEM DISPONIBILIDADE FINANCEIRA DE RECURSOS DE IMPOSTOS VINCULADOS AO ENSINO							0,00	
34- CANCELAMENTO, NO EXERCÍCIO, DE RESTOS A PAGAR INSCRITOS COM DISPONIBILIDADE FINANCEIRA DE RECURSOS DE IMPOSTOS VINCULADOS AO ENSINO = (44 j)							0,00	
35- TOTAL DAS DEDUÇÕES CONSIDERADAS PARA FINS DE LIMITE CONSTITUCIONAL (29 + 30 + 31 + 32 + 33 + 34)							8.666.892,03	
36- TOTAL DAS DESPESAS PARA FINS DE LIMITE ((22 + 23) - (35))							9.611.488,03	
37- PERCENTUAL DE APLICAÇÃO EM MDE SOBRE A RECEITA LÍQUIDA DE IMPOSTOS ((36) / (3) x 100) % - LIMITE CONSTITUCIONAL 25%							37,74	

OUTRAS INFORMAÇÕES PARA CONTROLE

OUTRAS DESPESAS CUSTEADAS COM RECEITAS ADICIONAIS PARA FINANCIAMENTO DO ENSINO	DOTAÇÃO INICIAL	DOTAÇÃO ATUALIZADA (d)	DESPESAS EMPENHADAS		DESPESAS LIQUIDADAS		INSCRITAS EM RESTOS A PAGAR NÃO PROCESSADOS (l)
			Até o Bimestre (e)	%(f)=(e/d)x100	Até o Bimestre (g)	%(h)=(g/d)x100	
38- DESPESAS CUSTEADAS COM A APLICAÇÃO FINANCEIRA DE OUTROS RECURSOS DE IMPOSTOS VINCULADOS AO ENSINO	0,00	0,00	0,00	0,00	0,00	0,00	0,00
39- DESPESAS CUSTEADAS COM A CONTRIBUIÇÃO SOCIAL DO SALÁRIO-EDUCAÇÃO	510.220,20	428.220,20	38.404,64	8,97	38.404,64	8,96	0,00
40- DESPESAS CUSTEADAS COM OPERAÇÕES DE CRÉDITO	0,00	0,00	0,00	0,00	0,00	0,00	0,00
41- DESPESAS CUSTEADAS COM OUTRAS RECEITAS PARA FINANCIAMENTO DO ENSINO	13.904.856,65	10.570.242,05	721.315,48	6,82	719.999,88	6,81	1.315,60
42- TOTAL DAS OUTRAS DESPESAS CUSTEADAS COM RECEITAS ADICIONAIS PARA FINANCIAMENTO DO ENSINO (38 + 39 + 40 + 41)	14.415.076,85	10.998.462,25	759.720,12	6,91	758.404,52	6,89	1.315,60
43- TOTAL GERAL DAS DESPESAS COM MDE (28 + 42)	33.053.425,68	31.313.205,82	19.038.100,18	60,80	18.954.036,73	60,53	84.063,45
RESTOS A PAGAR INSCRITOS COM DISPONIBILIDADE FINANCEIRA DE RECURSOS DE IMPOSTOS VINCULADOS AO ENSINO			SALDO ATÉ BIMESTRE		CANCELADO EM 2020 (j)		
44- RESTOS A PAGAR DE DESPESAS COM MDE			2.875.111,12				0,00
44.1- Executadas com Recursos de Impostos Vinculados ao Ensino			772.070,08				0,00
44.2- Executadas com Recursos do FUNDEB			2.103.041,04				0,00
CONTROLE DA DISPONIBILIDADE FINANCEIRA			FUNDEB		SALÁRIO EDUCAÇÃO		
45- SALDO FINANCEIRO EM 31 DE DEZEMBRO DE 2019			122,99				0,00
46- (+) INGRESSO DE RECURSOS ATÉ O BIMESTRE			13.088.708,73				360.913,43
47- (-) PAGAMENTOS EFETUADOS ATÉ O BIMESTRE			16.421.191,30				111.518,30
47.1- Orçamento do Exercício			15.557.789,60				38.404,64
47.2- Restos a Pagar			863.401,70				73.113,66
48- (+) RECEITA DE APLICAÇÃO FINANCEIRA DOS RECURSOS ATÉ O BIMESTRE			1.322,09				3.968,75
49- (-) DISPONIBILIDADE FINANCEIRA ATÉ O BIMESTRE			(3.331.037,49)				253.363,88
50- (+) Ajustes			3.009.568,94				432,14
50.1 (+) Retenções			1.811.505,75				432,14
50.2 (-) Valores a recuperar			2.852,57				0,00
50.3 (+) Outros valores extraorçamentários			1.194.751,71				0,00
50.4 (+) Conciliação Bancária			6.164,05				0,00
51- (-) SALDO FINANCEIRO CONCILIADO			(321.468,55)				253.796,02

FONTE: Sistema de Contabilidade Pública, Unidade Responsável: PREFEITURA MUNICIPAL DE BOQUIRA

1 Limite mínimos anuais a serem cumpridos no encerramento do exercício.

2 Art. 21, §2º, Lei 11.494/2007: "Até 5% dos recursos recebidos à conta dos Fundos, inclusive relativos à complementação da União recebidos nos termos do § 1º do art. 6º desta Lei, poderão ser utilizados no 1º trimestre do exercício imediatamente subsequente, mediante abertura de crédito adicional"


3 Caput do art. 212 da CF/1988


4 Os valores referentes à parcela dos Resos a Pagar inscritos sem disponibilidade financeira vinculada à educação deverão ser informados somente no RREO do último bimestre do exercício.

5 Limites mínimos anuais a serem cumpridos no encerramento do exercício, no âmbito de atuação prioritária, conforme LDB, art. 11, V.

6 Nos cinco primeiros bimestres do exercício o acompanhamento poderá ser feito com base na despesa empenhada ou na despesa liquidada. No último bimestre do exercício, o valor deverá corresponder ao total da despesa empenhada.

7 Essa coluna poderá ser apresentada somente no último bimestre.


LUCIANO DE OLIVEIRA E SILVA
Prefeito
923.321.295-53


HUMBERTO JOSE DE O. FRANÇA JUNIOR
Secretário de Finanças
794.085.835-15


MARCOS DE OLIVEIRA ALVES JUNIOR
Contador
CRC-BA 030119/O-7

PREFEITURA MUNICIPAL DE BOQUIRA
RELATÓRIO RESUMIDO DA EXECUÇÃO ORÇAMENTÁRIA
DEMONSTRATIVO DAS RECEITAS DE OPERAÇÕES DE CRÉDITO E DESPESAS DE CAPITAL
ORÇAMENTOS FISCAL E DA SEGURIDADE SOCIAL
JANEIRO A DEZEMBRO 2020 / BIMESTRE NOVEMBRO - DEZEMBRO

RREO - ANEXO 9 (LRF, art. 53, § 1º, inciso I)

Em Reais

<u>RECEITAS</u>	PREVISÃO ATUALIZADA (a)	RECEITAS REALIZADAS (b)	SALDO NÃO REALIZADO (c) = (a-b)
RECEITAS DE OPERAÇÕES DE CRÉDITO¹ (I)	102.950,00	0,00	102.950,00

<u>DESPESAS</u>	DOTAÇÃO ATUALIZADA (d)	DESPESAS EMPENHADAS (e)	DESPESAS LIQUIDADAS	DESPESAS INSCRITAS EM RESTOS A PAGAR NÃO PROCESSADOS	SALDO NÃO EXECUTADO (f)=(d-e)
DESPESAS DE CAPITAL	11.576.971,28	2.252.566,18	2.252.566,18	0,00	9.324.405,10
(-) Incentivos Fiscais a Contribuinte	0,00	0,00	0,00	0,00	0,00
(-) Incentivos Fiscais a Contribuinte por Instituições Financeiras	0,00	0,00	0,00	0,00	0,00
DESPESA DE CAPITAL LÍQUIDA (II)	11.576.971,28	2.252.566,18	2.252.566,18	0,00	9.324.405,10
RESULTADO PARA APURAÇÃO DA REGRA DE OURO (III) = (I-II)	(11.474.021,28)	(2.252.566,18)	-	-	(9.221.455,10)

FONTE: Sistema de Contabilidade Pública, Unidade Responsável: PREFEITURA MUNICIPAL DE BOQUIRA


Nota: ¹ Operações de Crédito descritos na CF, Art. 167, inciso III



LUCIANO DE OLIVEIRA E SILVA
Prefeito
923.321.295-53



HUMBERTO JOSE DE O. FRANÇA JUNIOR
Secretário de Finanças
794.085.835-15



MARCOS DE OLIVEIRA ALVES JUNIOR
Contador
CRC-BA 030119/O-7

PREFEITURA MUNICIPAL DE BOQUIRA
RELATÓRIO RESUMIDO DA EXECUÇÃO ORÇAMENTÁRIA
DEMONSTRAÇÃO DA PROJ. ATUARIAL DO REG. PRÓPRIO DE PREVIDÊNCIA SOCIAL
ORÇAMENTOS FISCAL E DA SEGURIDADE SOCIAL
2020 à 2095

RREO – ANEXO 10 (LRF, art. 53, § 1º, inciso II)

Em Reais

PLANO PREVIDENCIÁRIO				
EXERCÍCIO	RECEITAS PREVIDENCIÁRIAS (a)	DESPESAS PREVIDENCIÁRIAS (b)	RESULTADO PREVIDENCIÁRIO (c) = (a-b)	SALDO FINANCEIRO DO EXERCÍCIO (d) = ("d" exercício anterior) + (c)
2020	0,00	0,00	0,00	0,00

PLANO FINANCEIRO				
EXERCÍCIO	RECEITAS PREVIDENCIÁRIAS (a)	DESPESAS PREVIDENCIÁRIAS (b)	RESULTADO PREVIDENCIÁRIO (c) = (a-b)	SALDO FINANCEIRO DO EXERCÍCIO (d) = ("d" exercício anterior) + (c)

FONTE: Sistema de Contabilidade Pública, Unidade Responsável: PREFEITURA MUNICIPAL DE BOQUIRA

LUCIANO DE OLIVEIRA E SILVA
Prefeito
923.321.295-53

HUMBERTO JOSE DE O. FRANÇA JUNIOR
Secretário de Finanças
794.085.835-15

MARCOS DE OLIVEIRA ALVES JUNIOR
Contador
CRC-BA 030119/O-7

PREFEITURA MUNICIPAL DE BOQUIRA
RELATÓRIO RESUMIDO DA EXECUÇÃO ORÇAMENTÁRIA
DEMONSTRATIVO DA RECEITA DE ALIENAÇÃO DE ATIVOS E APLICAÇÃO DOS RECURSOS
ORÇAMENTOS FISCAL E DA SEGURIDADE SOCIAL
JANEIRO A DEZEMBRO 2020 / BIMESTRE NOVEMBRO - DEZEMBRO

RREO - ANEXO 11 (LRF, art. 53, § 1º, inciso III)

Em reais

RECEITAS	PREVISÃO ATUALIZADA (a)	RECEITAS REALIZADAS (b)	SALDO (c) = (a-b)
RECEITAS DE ALIENAÇÃO DE ATIVOS (I)	44.783,25	0,00	44.783,25
Receita de Alienação de Bens Móveis	44.783,25	0,00	44.783,25
Receita de Alienação de Bens Imóveis	0,00	0,00	0,00

DESPESAS	DOTAÇÃO ATUALIZADA (d)	DESPESAS EMPENHADAS (e)	DESPESAS LIQUIDADAS	DESPESAS PAGAS (f)	DESPESAS INSCRITAS EM RESTOS A PAGAR NÃO PROCESSADOS	PAGAMENTO DE RESTOS A PAGAR (g)	SALDO (h) = (d-e)
APLICAÇÃO DOS RECURSOS DA ALIENAÇÃO DE ATIVOS (II)	0,00	0,00	0,00	0,00	0,00	0,00	0,00
Despesas de Capital	0,00	0,00	0,00	0,00	0,00	0,00	0,00
Investimentos	0,00	0,00	0,00	0,00	0,00	0,00	0,00
Inversões Financeiras	0,00	0,00	0,00	0,00	0,00	0,00	0,00
Amortização da Dívida	0,00	0,00	0,00	0,00	0,00	0,00	0,00
Despesas Correntes dos Regimes de Previdência	0,00	0,00	0,00	0,00	0,00	0,00	0,00
Regime Próprio dos Servidores Público	0,00	0,00	0,00	0,00	0,00	0,00	0,00

SALDO FINANCEIRO A APLICAR	2019 (i)	2020 (j) = (Ib-(IIf+IIg))	SALDO ATUAL (k) = (IIIi+IIIj)
VALOR (III)	85.157,18		85.157,18


FONTE: Sistema de Contabilidade Pública, Unidade Responsável: PREFEITURA MUNICIPAL DE BOQUIRA



LUCIANO DE OLIVEIRA E SILVA
Prefeito
923.321.295-53



HUMBERTO JOSE DE O. FRANÇA JUNIOR
Secretário de Finanças
794.085.835-15



MARCOS DE OLIVEIRA ALVES JUNIOR
Contador
CRC-BA 030119/O-7

PREFEITURA MUNICIPAL DE BOQUIRA
RELATÓRIO RESUMIDO DA EXECUÇÃO ORÇAMENTÁRIA
DEMONSTRATIVO DAS RECEITAS E DESPESAS COM AÇÕES E SERVIÇOS PÚBLICOS DE SAÚDE
ORÇAMENTOS FISCAL E DA SEGURIDADE SOCIAL
JANEIRO A DEZEMBRO 2020 / BIMESTRE NOVEMBRO - DEZEMBRO

RREO - ANEXO 12 (LC 141/2012, art. 35)

R\$ 1,00

RECEITAS RESULTANTES DE IMPOSTOS E TRANSFERÊNCIAS CONSTITUCIONAIS LEGAIS	PREVISÃO INICIAL	PREVISÃO ATUALIZADA (a)	RECEITAS REALIZADAS	
			Até o Bimestre (b)	% (b/a) x 100
RECEITA DE IMPOSTOS(I)	1.763.549,10	1.763.549,10	1.941.551,78	110,09
Receita Resultante do Imposto Predial e Territorial Urbano - IPTU	204.901,37	204.901,37	195.575,17	95,45
IPTU	125.516,63	125.516,63	94.078,79	74,95
Multas, Juros de Mora, Dívida Ativa e Outros Encargos do IPTU	79.384,74	79.384,74	101.496,38	127,85
Receita Resultante do Imposto sobre Transmissão Inter Vivos - ITBI	58.012,32	58.012,32	18.842,18	32,48
ITBI	54.512,03	54.512,03	18.842,18	34,57
Multas, Juros de Mora, Dívida Ativa e Outros Encargos do ITBI	3.500,29	3.500,29	0,00	0,00
Receita Resultante do Imposto sobre Serviços de Qualquer Natureza - ISS	882.245,63	882.245,63	863.029,90	97,82
ISS	872.421,15	872.421,15	852.429,92	97,71
Multas, Juros de Mora, Dívida Ativa e Outros Encargos do ISS	9.824,48	9.824,48	10.599,98	107,89
Receita Resultante do Imposto sobre a Renda e Proventos de Qualquer Natureza Retido na Fonte - IRRF	618.389,78	618.389,78	864.104,53	139,73
RECEITA DE TRANSFERÊNCIAS CONSTITUCIONAIS E LEGAIS (II)	23.705.427,63	23.705.427,63	21.944.480,00	92,57
Cota-Parte FPM	19.141.287,60	19.141.287,60	17.485.317,36	91,35
Cota-Parte ITR	12.028,68	12.028,68	4.966,00	41,28
Cota-Parte IPVA	317.590,48	317.590,48	332.158,17	104,59
Cota-Parte ICMS	4.180.593,60	4.180.593,60	4.060.615,39	97,13
Cota-Parte IPI-Exportação	38.587,72	38.587,72	31.381,61	81,33
Compensações Financeiras Provenientes de Impostos e Transferências Constitucionais	15.339,55	15.339,55	30.041,47	195,84
Desoneração ICMS - LC 87/1996	15.339,55	15.339,55	30.041,47	195,84
Outras	0,00	0,00	0,00	0,00
TOTAL DAS RECEITAS RESULTANTES DE IMPOSTOS E TRANSFERÊNCIAS CONSTITUCIONAIS E LEG.	25.468.976,73	25.468.976,73	23.886.031,78	93,78

DESPESAS COM AÇÕES E SERVIÇOS PÚBLICOS DE SAÚDE (ASPS) - POR SUBFUNÇÃO E CATEGORIA	DOTAÇÃO INICIAL	DOTAÇÃO ATUALIZADA (e)	DESPESAS EMPENHADAS		DESPESAS LIQUIDADAS		DESPESAS PAGAS		Inscritas em Restos a Pagar (g)
			Até o Bimestre (d)	% (d/c) x 100	Até o Bimestre (e)	% (e/c) x 100	Até o Bimestre (f)	% (f/c) x 100	
ATENÇÃO BÁSICA (IV)	1.539.306,71	907.936,17	371.786,48	46,36	371.786,48	46,36	369.291,48	46,05	0,00
Despesas Correntes	1.433.297,71	801.927,17	371.786,48	46,36	371.786,48	46,36	369.291,48	46,05	0,00
Despesas de Capital	106.009,00	106.009,00	0,00	0,00	0,00	0,00	0,00	0,00	0,00
ASSISTÊNCIA HOSPITALAR E AMBULATORIAL (V)	1.321.163,07	1.159.458,07	1.033.348,53	96,35	1.033.348,53	96,35	941.703,93	88,06	0,00
Despesas Correntes	1.266.401,44	1.104.696,44	1.031.728,79	93,39	1.031.728,79	93,39	940.084,19	85,10	0,00
Despesas de Capital	54.761,63	54.761,63	1.619,74	2,96	1.619,74	2,96	1.619,74	2,96	0,00
SUORTE PROFILÁTICO E TERAPÊUTICO (VI)	177.826,14	142.463,14	14.137,44	13,61	14.137,44	13,61	14.137,44	13,61	0,00
Despesas Correntes	139.206,64	103.843,64	14.137,44	13,61	14.137,44	13,61	14.137,44	13,61	0,00
Despesas de Capital	38.619,50	38.619,50	0,00	0,00	0,00	0,00	0,00	0,00	0,00
VIGILÂNCIA SANITÁRIA (VII)	142.488,50	142.488,50	0,00	0,00	0,00	0,00	0,00	0,00	0,00
Despesas Correntes	97.804,00	97.804,00	0,00	0,00	0,00	0,00	0,00	0,00	0,00
Despesas de Capital	44.684,50	44.684,50	0,00	0,00	0,00	0,00	0,00	0,00	0,00
VIGILÂNCIA EPIDEMIOLÓGICA (VIII)	248.315,94	242.815,94	12.867,86	6,62	12.867,86	6,62	12.867,86	6,62	0,00
Despesas Correntes	199.813,93	194.313,93	12.867,86	6,62	12.867,86	6,62	12.867,86	6,62	0,00
Despesas de Capital	48.502,01	48.502,01	0,00	0,00	0,00	0,00	0,00	0,00	0,00
ALIMENTAÇÃO E NUTRIÇÃO (IX)	40.413,00	40.413,00	0,00	0,00	0,00	0,00	0,00	0,00	0,00
Despesas Correntes	30.354,00	30.354,00	0,00	0,00	0,00	0,00	0,00	0,00	0,00
Despesas de Capital	10.059,00	10.059,00	0,00	0,00	0,00	0,00	0,00	0,00	0,00
OUTRAS SUBFUNÇÕES (X)	1.347.594,75	2.764.944,03	2.513.317,48	113,15	2.465.380,16	111,36	2.353.697,42	101,71	47.937,32
Despesas Correntes	1.255.154,75	2.672.504,03	2.495.020,82	93,36	2.447.083,50	91,57	2.340.638,76	87,58	47.937,32
Despesas de Capital	92.440,00	92.440,00	18.296,66	19,79	18.296,66	19,79	13.058,66	14,13	0,00
TOTAL (XI) = (IV + V + VI + VII + VIII + IX + X)	4.817.108,11	5.400.518,85	3.945.457,79	73,06	3.897.520,47	72,16	3.691.698,13	68,35	47.937,32

APURAÇÃO DO CUMPRIMENTO DO LIMITE MÍNIMO PARA APLICAÇÃO EM ASPS	DESPESAS EMPENHADAS (d)	DESPESAS LIQUIDADAS (e)	DESPESAS PAGAS (f)
Total das Despesas com ASPS (XII) = (XI)	3.945.457,79	3.897.520,47	3.691.698,13
(-) Restos a Pagar Não Processados Inscritos Indevidamente no Exercício sem Disponibilidade Financeira (XIII)	0,00	0,00	0,00
(-) Despesas Custeadas com Recursos Vinculados à Parcela do Percentual Mínimo que não foi Aplicada em ASPS em Ex	0,00	0,00	0,00
(-) Despesas Custeadas com Disponibilidade de Caixa Vinculada aos Restos a Pagar Cancelados (XV)	0,00	0,00	0,00
(=) VALOR APLICADO EM ASPS (XVI) = (XII - XIII - XIV - XV)	3.945.457,79	3.897.520,47	3.691.698,13
Despesa Mínima a ser Aplicada em ASPS (XVII)=(III) x 15%(LC 141/2012)		3.582.904,77	
Despesa Mínima a ser Aplicada em ASPS (XVIII)=(III) x % (Lei Orgânica Municipal)		0,00	
Diferença entre o Valor Aplicado e a Despesa Mínima a ser Aplicada (XIX)=(XVI(d ou e) - XVII)	362.553,02	314.615,70	108.793,36
Limite não Cumprido (XIV)=(XVIII)	0,00	0,00	0,00
PERCENTUAL DA RECEITA DE IMPOSTOS E TRANSFERÊNCIAS CONSTITUCIONAIS E LEGAIS APLICADO EM AS	16,52	16,31	15,45

CONTROLE DO VALOR REFERENTE AO PERCENTUAL MÍNIMO NÃO CUMPRIDO EM EXERCÍCIOS ANTERIORES PARA FINS DE APLICAÇÃO DOS RECURSOS VINCULADOS CONFORME ARTIGOS 25 E 26 DA LC141/2012	LIMITE NÃO CUMPRIDO				Saldo Final (não aplicado) (l)=(h-i ou j)
	Saldo Inicial (no exercício atual) (h)	Despesas Custeadas no Exercício de Referência		Pagas (k)	
		Empenhadas (i)	Liquidadas (j)		
Diferença de limite não cumprido em 2020	0,00	0,00	0,00	0,00	0,00
Diferença de limite não cumprido em 2019	0,00	0,00	0,00	0,00	0,00
Diferença de limite não cumprido em Exercícios Anteriores	0,00	0,00	0,00	0,00	0,00
TOTAL DA DIFERENÇA DE LIMITE NÃO CUMPRIDO EM EXERCÍCIOS ANTERIORES (XX)	0,00	0,00	0,00	0,00	0,00

EXECUÇÃO DE RESTOS A PAGAR										
EXERCÍCIO DO EMPENHO	Valor Mínimo para (m)	Valor aplicado em ASPS no exercício (n)	Valor aplicado além do limite (o)=(m-n), se <0, então (o)=0	Total inscrito em RP no exercício (p)	RPNP Inscritos Indevidamente no Exercício sem Disponibilidade Financeira (q)=(XIII d)	Valor inscrito em RP considerado no Limite (r)=(p-(o+q)) se <0, então (r)=0	Total de RP pagos (s)	Total de RP a pagar (t)	Total de RP cancelados ou prescritos (u)	Diferença entre o valor aplicado além do limite e o total de RP cancelados (v)=((o + q)-u)
Empenhos de 2020	0,00	0,00	0,00	0,00	0,00	0,00	0,00	0,00	0,00	0,00
Empenhos de 2019	0,00	0,00	0,00	0,00	0,00	0,00	0,00	0,00	0,00	0,00
Empenhos de 2018	0,00	0,00	0,00	0,00	0,00	0,00	0,00	0,00	0,00	0,00
Empenhos de 2017	0,00	0,00	0,00	0,00	0,00	0,00	0,00	0,00	0,00	0,00
Empenhos de 2016 e anteriores	0,00	0,00	0,00	0,00	0,00	0,00	0,00	0,00	0,00	0,00
TOTAL DOS RESTOS A PAGAR CANCELADOS OU PRESCRITOS ATÉ O FINAL DO EXERCÍCIO ATUAL QUE AFETARAM O CUMPRIMENTO DO LIMITE (XXI)										0,00
TOTAL DOS RESTOS A PAGAR CANCELADOS OU PRESCRITOS ATÉ O FINAL DO EXERCÍCIO ANTERIOR QUE AFETARAM O CUMPRIMENTO DO LIMITE (XXII)										0,00
TOTAL DOS RESTOS A PAGAR CANCELADOS OU PRESCRITOS NO EXERCÍCIO ANTERIOR QUE AFETARAM O CUMPRIMENTO DO LIMITE (XXIII)=(XXI - XXII)										0,00

CONTROLE DOS RESTOS A PAGAR CANCELADOS OU PRESCRITOS PARA FINS DE APLICAÇÃO DA DISPONIBILIDADE DE CAIXA CONFORME ARTIGO 24, § 1º e 2º DA LC 141/2012	RESTOS A PAGAR CANCELADOS OU PRESCRITOS				Saldo Final (Não Aplicado) (aa)=9w-(xouy)
	Saldo Inicial (w)	Despesas custeadas no exercício de referência (j)		Pagas (z)	
		Empenhadas (x)	Liquidadas (y)		
Restos a pagar cancelados ou prescritos em 2020 a serem compensados (XXIV)	0,00	0,00	0,00	0,00	0,00
Restos a pagar cancelados ou prescritos em 2019 a serem compensados (XXV)	0,00	0,00	0,00	0,00	0,00
Restos a pagar cancelados ou prescritos em exercícios anteriores a serem compensados (XXVI)	0,00	0,00	0,00	0,00	0,00
TOTAL DE RESTOS A PAGAR CANCELADOS OU PRESCRITOS A COMPENSAR (XXVII)	0,00	0,00	0,00	0,00	0,00

RECEITAS ADICIONAIS PARA O FINANCIAMENTO DA SAÚDE NÃO COMPUTADAS NO CÁLCULO DO MÍNIMO	PREVISÃO INICIAL	PREVISÃO ATUALIZADA (a)	RECEITAS REALIZADAS	
			Até o Bimestre (b)	% (b/a) x 100
RECEITAS DE TRANSFERÊNCIAS PARA A SAÚDE (XXVIII)	9.800.855,80	9.800.855,80	8.377.091,22	85,47
Proveniente da União	9.150.184,60	9.150.184,60	8.377.091,22	91,55
Proveniente dos Estados	650.671,20	650.671,20	0,00	0,00
Proveniente de outros Municípios	0,00	0,00	0,00	0,00
RECEITA DE OPERAÇÕES DE CRÉDITO INTERNAS E EXTERNAS VINCULADAS A SAÚDE (XXIX)	0,00	0,00	0,00	0,00
OUTRAS RECEITAS (XXX)	15.855,89	15.855,89	3.968,75	25,03
TOTAL DE RECEITAS ADICIONAIS PARA FINANCIAMENTO DA SAÚDE (XXXI) = (XXVIII + XXIX + XXX)	9.816.711,69	9.816.711,69	8.381.059,97	85,38

DESPESAS COM SAÚDE POR SUBFUNÇÕES E CATEGORIA ECONÔMICA NÃO COMPUTADAS NO CÁLCULO DO MÍNIMO	DOTAÇÃO INICIAL	DOTAÇÃO ATUALIZADA (c)	DESPESAS EMPENHADAS		DESPESAS LIQUIDADAS		DESPESAS PAGAS		Inscritas em Restos a Pagar não Processados (g)
			Até o Bimestre (d)	% (d/c) x 100	Até o Bimestre (e)	% (e/c) x 100	Até o Bimestre (f)	% (f/c) x 100	
ATENÇÃO BÁSICA (XXXII)	4.175.460,63	3.618.305,85	2.984.058,87	95,47	2.984.058,87	95,47	2.984.058,87	95,47	0,00
Despesas Correntes	3.831.336,63	3.449.803,17	2.968.173,87	86,04	2.968.173,87	86,04	2.968.173,87	86,04	0,00
Despesas de Capital	344.124,00	168.502,68	15.885,00	9,43	15.885,00	9,43	15.885,00	9,43	0,00
ASSISTÊNCIA HOSPITALAR E AMBULATORIAL (XXXIII)	4.858.944,18	5.510.172,87	5.147.181,65	130,18	5.147.181,65	130,19	4.987.565,43	127,21	0,00
Despesas Correntes	3.908.715,68	5.379.561,09	5.100.991,65	94,82	5.100.991,65	94,82	4.941.375,43	91,85	0,00
Despesas de Capital	950.228,50	130.611,78	46.190,00	35,36	46.190,00	35,36	46.190,00	35,36	0,00
SUPOORTE PROFILÁTICO E TERAPÊUTICO (XXXIV)	146.227,62	181.590,62	121.127,59	73,82	121.127,59	73,82	108.689,86	66,24	0,00
Despesas Correntes	128.726,12	164.089,12	121.127,59	73,82	121.127,59	73,82	108.689,86	66,24	0,00
Despesas de Capital	17.501,50	17.501,50	0,00	0,00	0,00	0,00	0,00	0,00	0,00
VIGILÂNCIA SANITÁRIA (XXXV)	341.470,03	210.478,71	0,00	0,00	0,00	0,00	0,00	0,00	0,00
Despesas Correntes	182.927,03	120.481,71	0,00	0,00	0,00	0,00	0,00	0,00	0,00
Despesas de Capital	158.543,00	89.997,00	0,00	0,00	0,00	0,00	0,00	0,00	0,00
VIGILÂNCIA EPIDEMIOLÓGICA (XXXVI)	311.397,25	662.506,25	448.528,90	73,14	448.528,90	73,15	448.528,90	73,14	0,00
Despesas Correntes	231.096,25	613.205,25	448.528,90	73,14	448.528,90	73,15	448.528,90	73,14	0,00
Despesas de Capital	80.301,00	49.301,00	0,00	0,00	0,00	0,00	0,00	0,00	0,00
ALIMENTAÇÃO E NUTRIÇÃO (XXXVII)	6.177,00	6.177,00	0,00	0,00	0,00	0,00	0,00	0,00	0,00
Despesas Correntes	0,00	0,00	0,00	0,00	0,00	0,00	0,00	0,00	0,00
Despesas de Capital	6.177,00	6.177,00	0,00	0,00	0,00	0,00	0,00	0,00	0,00
OUTRAS SUBFUNÇÕES (XXXVIII)	195.945,34	494.893,04	347.850,96	136,67	307.850,96	124,46	272.795,72	113,63	40.000,00
Despesas Correntes	76.552,84	327.577,54	243.610,50	74,37	203.610,50	62,16	168.985,25	51,59	40.000,00
Despesas de Capital	119.392,50	167.315,50	104.240,46	62,30	104.240,46	62,30	103.810,47	62,04	0,00
TOTAL (XXXIX) = (XXXII + XXXIII + XXXIV + XXXV + XXXVI + XXXVII + XXXVIII)	10.035.622,05	10.684.124,34	9.048.747,97	84,69	9.008.747,97	84,31	8.801.638,78	82,38	40.000,00

DESPESAS TOTAIS COM SAÚDE EXECUTADAS COM RECURSOS PRÓPRIOS E COM RECURSOS TRANSFERIDOS DE OUTROS	DOTAÇÃO INICIAL	DOTAÇÃO ATUALIZADA (c)	DESPESAS EMPENHADAS		DESPESAS LIQUIDADAS		DESPESAS PAGAS		Inscritas em Restos a Pagar não Processados (g)
			Até o Bimestre (d)	% (d/c) x 100	Até o Bimestre (e)	% (e/c) x 100	Até o Bimestre (e)	% (f/c) x 100	
ATENÇÃO BÁSICA (XL) = (IV + XXXII)	5.714.767,34	4.526.242,02	3.355.845,35	74,14	3.355.845,35	74,14	3.353.350,35	74,08	0,00
ASSISTÊNCIA HOSPITALAR E AMBULATORIAL (XLI) = (V + XXXIII)	6.180.107,25	6.669.630,94	6.180.530,18	92,67	6.180.530,18	92,66	5.929.269,36	88,89	0,00
SUORTE PROFILÁTICO E TERAPÊUTICO (XLII) = (VI + XXXIV)	324.053,76	324.053,76	135.265,03	41,74	135.265,03	41,74	122.827,30	37,90	0,00
VIGILÂNCIA SANITÁRIA (XLIII) = (VII + XXXV)	483.958,53	352.967,21	0,00	0,00	0,00	0,00	0,00	0,00	0,00
VIGILÂNCIA EPIDEMIOLÓGICA (XLIV) = (VIII + XXXVI)	559.713,19	905.322,19	461.396,76	50,96	461.396,76	50,96	461.396,76	50,96	0,00
ALIMENTAÇÃO E NUTRIÇÃO (XLV) = (XIX + XXXVII)	46.590,00	46.590,00	0,00	0,00	0,00	0,00	0,00	0,00	0,00
OUTRAS SUBFUNÇÕES (XLVI) = (X + XXXVIII)	1.543.540,09	3.259.837,07	2.861.168,44	87,77	2.773.231,12	85,07	2.626.493,14	80,57	87.937,32
TOTAL DAS DESPESAS COM SAÚDE (XLVII) = (XI + XXXIX)	14.852.730,16	16.084.643,19	12.994.205,76	80,79	12.906.268,44	80,23	12.493.336,91	77,67	87.937,32
(-) Despesas executadas com recursos provenientes das transferências de recursos	10.035.622,05	10.684.124,34	9.048.747,97	84,69	9.008.747,97	84,32	8.801.638,78	82,38	40.000,00
TOTAL DAS DESPESAS EXECUTADAS COM RECURSOS PRÓPRIOS (XLVIII)	4.817.108,11	5.400.518,85	3.945.457,79	73,06	3.897.520,47	72,16	3.691.698,13	68,35	47.937,32

FONTE: Sistema de Contabilidade Pública, Unidade Responsável PREFEITURA MUNICIPAL DE BOQUIRA

LUCIANO DE OLIVEIRA E SILVA
Prefeito
923.321.295-53

HUMBERTO JOSE DE O. FRANÇA JUNIOR
Secretário de Finanças
794.085.835-15

MARCOS DE OLIVEIRA ALVES JUNIOR
Contador
CRC-BA 030119/O-7

PREFEITURA MUNICIPAL DE BOQUIRA
RELATÓRIO RESUMIDO DA EXECUÇÃO ORÇAMENTÁRIA
DEMONSTRATIVO DAS PARCERIAS PÚBLICO - PRIVADAS
ORÇAMENTOS FISCAL E DA SEGURIDADE SOCIAL
JANEIRO A DEZEMBRO DE 2020 / BIMESTRE NOVEMBRO - DEZEMBRO

RREO - Anexo 13 (Lei nº 11.079, de 30.12.2004, arts. 22, 25 e 28)

Em reais

IMPACTOS DAS CONTRATAÇÕES DE PPP	SALDO TOTAL EM 31 DE DEZEMBRO DO EXERCÍCIO ANTERIOR	REGISTROS EFETUADOS EM 2020	
		No bimestre	Até o bimestre
TOTAL DE ATIVOS Ativos Contabilizados na SPE			
TOTAL DE PASSIVOS Obrigações decorrentes de Ativos Constituídos pela SPE Provisões de PPP Outros Passivos			
ATOS POTENCIAIS PASSIVOS Obrigações Contratuais Riscos Não Provisionados Garantias Concedidas Outros Passivos Contingentes			

DESPESAS DE PPP	EXERCÍCIO ANTERIOR	EXERCÍCIO CORRENTE	2021	2022	2023	2024	2025	2026	2027	2028	2029
Do Entree Federado, excocto estatais não dependentes (I) = (I.1 + I.2)											
Contratadas (I.1)											
A Contratar (I.2)											
Das Estatais Não-Dependentes (II) = (II.1 + II.2)											
Contratadas (II.1)											
A Contratar (II.2)											
TOTAL DAS DESPESAS DE PPP (III) = (I + II)											
RECEITA CORRENTE LÍQUIDA (RCL) (IV)											
TOTAL DAS DESPESAS CONSIDERADAS PARA O LIMITE (I)											
TOTAL DAS DESPESAS CONSIDERADAS PARA O LIMITE / RCL (%) (V)=(I / IV)											

FONTE: Sistema de Contabilidade Pública, Unidade Responsável: PREFEITURA MUNICIPAL DE BOQUIRA

Nota:



LUCIANO DE OLIVEIRA E SILVA
Prefeito
923.321.295-53



HUMBERTO JOSE DE O. FRANÇA JUNIOR
Secretário de Finanças
794.085.835-15



MARCOS DE OLIVEIRA ALVES JUNIOR
Contador
CRC-BA 030119/O-7

PREFEITURA MUNICIPAL DE BOQUIRA
DEMONSTRATIVO SIMPLIFICADO DO RELATÓRIO RESUMIDO DA EXECUÇÃO ORÇAMENTÁRIA
ORÇAMENTOS FISCAL E DA SEGURIDADE SOCIAL
JANEIRO A DEZEMBRO DE 2020 / BIMESTRE NOVEMBRO - DEZEMBRO

LRF, Art. 48 - Anexo 14

R\$ 1,00

BALANÇO ORÇAMENTÁRIO		Até o Bimestre			
RECEITAS					
Previsão Inicial				69.906.167,75	
Previsão Atualizada				69.906.167,75	
Receitas Realizadas				50.378.063,36	
Déficit Orçamentário				2.230.025,52	
Saldos de Exercícios Anteriores (Utilizados para Créditos Adicionais)				0,00	
DESPESAS					
Dotação Inicial				69.935.306,72	
Créditos Adicionais				0,00	
Dotação Atualizada				74.884.781,93	
Despesas Empenhadas				53.021.965,40	
Despesas Liquidadas				52.608.088,88	
Despesas Pagas				51.648.863,83	
Superávit Orçamentário				0,00	
DESPESAS POR FUNÇÃO/SUBFUNÇÃO		Até o Bimestre			
Despesas Empenhadas				53.021.965,40	
Despesas Liquidadas				52.608.088,88	
RECEITA CORRENTE LÍQUIDA - RCL		Até o Bimestre			
Receita Corrente Líquida				49.899.087,73	
RECEITAS E DESPESAS DO REGIME PRÓPRIO DE PREVIDÊNCIA DOS SERVIDORES		Até o Bimestre			
Regime Próprio de Previdência dos Servidores - PLANO PREVIDENCIÁRIO				0,00	
Receitas Previdenciárias Realizadas				0,00	
Despesas Previdenciárias Liquidadas				0,00	
Resultado Previdenciário				0,00	
Regime Próprio de Previdência dos Servidores - PLANO FINANCEIRO				0,00	
Receitas Previdenciárias Realizadas				0,00	
Despesas Previdenciárias Liquidadas				0,00	
Resultado Previdenciário				0,00	
RESULTADOS PRIMÁRIO E NOMINAL		Meta Fixada no AMF da LDO (a)	Resultado Apurado Até o Bimestre (b)	% em Relação à Meta (b/a)	
Resultado Primário		(457.861,22)	(1.210.908,51)	264,47	
Resultado Nominal		2.375.231,01	523.725,97	22,05	
RESTOS A PAGAR POR PODER E MINISTÉRIO PÚBLICO		Inscrição	Cancelamento Até o Bimestre	Pagamento Até o Bimestre	Saldo a Pagar
RESTOS A PAGAR PROCESSADOS					
Poder Executivo		3.812.858,43	0,00	2.079.763,97	1.733.094,46
Poder Legislativo		3.812.858,43	0,00	2.079.763,97	1.733.094,46
Poder Judiciário		0,00	0,00	0,00	0,00
Ministério Público		0,00	0,00	0,00	0,00
RESTOS A PAGAR NÃO PROCESSADOS					
Defensoria Pública		15.367.957,23	0,00	21.396,83	15.346.560,40
Poder Executivo		0,00	0,00	0,00	0,00
Poder Legislativo		15.241.274,63	0,00	21.000,00	15.220.274,63
Poder Judiciário		126.682,60	0,00	396,83	126.285,77
Ministério Público		0,00	0,00	0,00	0,00
TOTAL		19.180.815,66	0,00	2.101.160,80	17.079.654,86
DESPESAS COM MANUTENÇÃO E DESENVOLVIMENTO DO ENSINO		Valor Apurado Até o Bimestre	Limites Constitucionais Anuais		
			% Mínima a Aplicar no Exercício	% Aplicado Até o Bimestre	
Mínimo Anual de <18% / 25%> das Receitas de Impostos em Manutenção e Desenvolvimento do Ensino.		9.611.488,03	25,00	37,74	
Mínimo Anual de 60% do FUNDEB na Remuneração do Magistério com Ensino Fundamental e Médio		0,00	60,00	0,00	
Mínimo Anual de 60% do FUNDEB na Remuneração do Magistério com Educação Infantil e Ensino Fundamental		13.287.412,98	60,00	101,51	
Complementação da União ao FUNDEB		2.270.376,62	60,00	69,09	
RECEITAS DE OPERAÇÕES DE CRÉDITO E DESPESA DE CAPITAL		Valor Apurado Até o Bimestre	Saldo Não Realizado		
Receitas de Operações de Crédito		0,00	102.950,00		
Despesa de Capital Líquida		927.853,05	15.561.945,66		
PROJEÇÃO ATUARIAL DOS REGIMES DE PREVIDÊNCIA		Exercício	10º Exercício	20º Exercício	35º Exercício
Plano Previdenciário		0,00	0,00	0,00	0,00
Receitas Previdenciárias		0,00	0,00	0,00	0,00
Despesas Previdenciárias		0,00	0,00	0,00	0,00
Resultado Previdenciário		0,00	0,00	0,00	0,00
Plano Financeiro		0,00	0,00	0,00	0,00
Receitas Previdenciárias		0,00	0,00	0,00	0,00
Despesas Previdenciárias		0,00	0,00	0,00	0,00
Resultado Previdenciário		0,00	0,00	0,00	0,00
RECEITA DA ALIENAÇÃO DE ATIVOS E APLICAÇÃO DOS RECURSOS		Valor Apurado Até o Bimestre	Saldo a Realizar		
Receita de Capital Resultante da Alienação de Ativos		0,00	43.500,00		
Aplicação dos Recursos da Alienação de Ativos		0,00	0,00		
DESPESAS COM AÇÕES E SERVIÇOS PÚBLICOS DE SAÚDE		Valor Apurado Até o Bimestre	Limite Constitucional Anual		
			% Mínima a Aplicar no Exercício	% Aplicado Até o Bimestre	
Despesas com Ações e Serviços Públicos de Saúde executadas com recursos de impostos		3.897.520,47	15,00	16,32	
DESPESAS DE CARÁTER CONTINUADO DERIVADAS DE PPP		Valor Apurado no Exercício Corrente			
Total das Despesas/RCL (%)		0,00			

PREFEITURA MUNICIPAL DE BOQUIRA
DEMONSTRATIVO SIMPLIFICADO DO RELATÓRIO RESUMIDO DA EXECUÇÃO ORÇAMENTÁRIA
ORÇAMENTOS FISCAL E DA SEGURIDADE SOCIAL
JANEIRO A DEZEMBRO DE 2020 / BIMESTRE NOVEMBRO - DEZEMBRO

Fonte: Sistema de Contabilidade Pública, Unidade Responsável: PREFEITURA MUNICIPAL DE BOQUIRA



LUCIANO DE OLIVEIRA E SILVA
Prefeito
923.321.295-53



HUMBERTO JOSE DE O. FRANÇA JUNIOR
Secretário de Finanças
794.085.835-15



MARCOS DE OLIVEIRA ALVES JUNIOR
Contador
CRC-BA 030119/O-7



PREFEITURA MUNICIPAL DE BOQUIRA

RELATÓRIO RESUMIDO DA EXECUÇÃO ORÇAMENTÁRIA
DEMONSTRATIVO DE SENTENÇAS JUDICIAIS
ORÇAMENTO FISCAL E DA SEGURIDADE SOCIAL

Órgão: (Todos)

Período: 01/11/2020 a 31/12/2020

Unidade: (Todos)

Tip Emp	CodRed	Dotação Orçamentária	Proc. Credor	CNPJ/CPF	Data Emp	Data Liq	Data Pag	Bruto(R\$)	Retido	Líquido	
S	3662	020300	2007 3190910000 3696	FOLHA DE PAGAMENTO_PMB	13.780.770/0001-46	02/11/2020	30/11/2020	30/11/2020	3.135,00	3.135,00	
PARA ATENDER DESPESA COM FOLHAS DE PAGAMENTO DE SENTENÇA JUDICIAL, VINCULADO A SECRETARIA MUNICIPAL DE ADMINISTRAÇÃO NO EXERCÍCIO 2020.REFERENTE AO MES DE NOVEMBRO											
S	4061	020300	2007 3190910000	FOLHA DE PAGAMENTO_PMB	13.780.770/0001-46	01/12/2020	30/12/2020	30/12/2020	3.135,00	3.135,00	
PARA ATENDER DESPESA COM FOLHAS DE PAGAMENTO DE SENTENÇA JUDICIAL, VINCULADO A SECRETARIA MUNICIPAL DE ADMINISTRAÇÃO NO EXERCÍCIO 2020. REFERENTE AO MES DE DEZEMBRO											
Total de Registros: 2								Total :	6.270,00	0,00	6.270,00

LUCIANO DE OLIVEIRA E SILVA
Prefeito
923.321.295-53

HUMBERTO JOSE DE O. FRANÇA JUNIOR
Secretário de Finanças
794.085.835-15

MARCOS DE OLIVEIRA ALVES JUNIOR
Contador
CRC-BA 030119/O-7