

## Relatório Resumido da Execução Orçamentária

**PREFEITURA MUNICIPAL DE BOQUIRA**  
RELATÓRIO RESUMIDO DA EXECUÇÃO ORÇAMENTÁRIA  
**BALANÇO ORÇAMENTÁRIO**  
ORÇAMENTOS FISCAL E DA SEGURIDADE SOCIAL  
JANEIRO A ABRIL 2022 / BIMESTRE MARÇO - ABRIL

RREO - ANEXO 1 (LRF, Art 52, inciso I, alíneas "a" e "b" do inciso II e § 1º)

R\$ (100)

RECEITAS	PREVISÃO INICIAL	PREVISÃO ATUALIZADA (a)	RECEITAS REALIZADAS				SALDO (a-c)
			No Bimestre (b)	% (b/a)	Até o Bim (c)	% (c/a)	
<b>RECEITAS (EXCETO INTRA-ORÇAMENTÁRIAS)(I)</b>	61.374.220,00	61.374.220,00	10.077.799,63	16,42	20.603.530,93	33,57	40.770.689,07
Receitas Correntes	56.265.329,80	56.265.329,80	10.077.799,63	17,91	20.603.530,93	36,62	35.661.798,87
Impostos, Taxas e Contribuições de Melhoria	2.569.760,00	2.569.760,00	731.207,50	28,45	1.188.944,39	46,27	1.380.815,61
Impostos	1.938.870,00	1.938.870,00	470.262,30	24,25	801.646,34	41,35	1.137.223,66
Taxas	630.890,00	630.890,00	260.945,20	41,36	387.298,05	61,39	243.591,95
Contribuições	147.300,00	147.300,00	4.940,79	3,35	4.940,79	3,35	142.359,21
Contribuição para o Custeio do Serviço de Iluminação P	147.300,00	147.300,00	4.940,79	3,35	4.940,79	3,35	142.359,21
Receita Patrimonial	220.425,13	220.425,13	257.326,59	116,74	451.958,22	205,04	(231.533,09)
Valores Mobiliários	216.745,41	216.745,41	241.426,59	111,39	434.341,69	200,39	(217.596,28)
Demais Receitas Patrimoniais	3.679,72	3.679,72	15.900,00	432,10	17.616,53	478,75	(13.936,81)
Receita de Serviços	779.056,00	779.056,00	101.944,73	13,09	201.122,37	25,82	577.933,63
Serviços Administrativos e Comerciais Gerais	777.796,00	777.796,00	101.944,73	13,11	201.122,37	25,86	576.673,63
Outros Serviços	1.260,00	1.260,00	0,00	0,00	0,00	0,00	1.260,00
Transferências Correntes	52.509.061,26	52.509.061,26	8.979.991,40	17,10	18.753.905,59	35,72	33.755.155,67
Transferências da União e de suas Entidades	35.782.245,10	35.782.245,10	5.800.068,58	16,21	12.825.302,78	35,84	22.956.942,32
Transferências dos Estados e do Distrito Federal e de s	4.876.816,16	4.876.816,16	1.072.041,86	21,98	1.737.956,38	35,64	3.138.859,78
Transferências de Outras Instituições Públicas	11.850.000,00	11.850.000,00	2.107.880,96	17,79	4.190.646,43	35,36	7.659.353,57
Outras Receitas Correntes	39.727,41	39.727,41	2.388,62	6,01	2.659,57	6,69	37.067,84
Multas Administrativas, Contratuais e Judiciais	15.000,00	15.000,00	0,00	0,00	0,00	0,00	15.000,00
Indenizações, Restituições e Ressarcimentos	4.360,75	4.360,75	0,00	0,00	0,00	0,00	4.360,75
Demais Receitas Correntes	20.366,66	20.366,66	2.388,62	11,73	2.659,57	13,06	17.707,09
Receitas de Capital	5.108.890,20	5.108.890,20	0,00	0,00	0,00	0,00	5.108.890,20
Operações de Crédito	100.000,00	100.000,00	0,00	0,00	0,00	0,00	100.000,00
Operações de Crédito - Mercado Interno	100.000,00	100.000,00	0,00	0,00	0,00	0,00	100.000,00
Alienação de Bens	45.000,00	45.000,00	0,00	0,00	0,00	0,00	45.000,00
Alienação de Bens Móveis	45.000,00	45.000,00	0,00	0,00	0,00	0,00	45.000,00
Transferências de Capital	4.963.890,20	4.963.890,20	0,00	0,00	0,00	0,00	4.963.890,20
Transferências da União e de suas Entidades	4.174.170,20	4.174.170,20	0,00	0,00	0,00	0,00	4.174.170,20
Transferências dos Estados e do Distrito Federal e de s	765.000,00	765.000,00	0,00	0,00	0,00	0,00	765.000,00
Demais Transferências de Capital	24.720,00	24.720,00	0,00	0,00	0,00	0,00	24.720,00
<b>RECEITAS (INTRA-ORÇAMENTÁRIAS) (II)</b>	27.000,00	27.000,00	0,00	0,00	0,00	0,00	27.000,00
<b>SUB TOTAL DAS RECEITAS (III) (I + II)</b>	61.401.220,00	61.401.220,00	10.077.799,63	16,41	20.603.530,93	33,56	40.797.689,07
<b>OPERAÇÃO DE CRÉDITO / REFINANCIAMENTO (IV)</b>	0,00	0,00	0,00	0,00	0,00	0,00	0,00
Operação de Créditos Internas	0,00	0,00	0,00	0,00	0,00	0,00	0,00
Mobiliária	0,00	0,00	0,00	0,00	0,00	0,00	0,00
Contratual	0,00	0,00	0,00	0,00	0,00	0,00	0,00
Operação de Créditos Externas	0,00	0,00	0,00	0,00	0,00	0,00	0,00
Mobiliária	0,00	0,00	0,00	0,00	0,00	0,00	0,00
Contratual	0,00	0,00	0,00	0,00	0,00	0,00	0,00
<b>TOTAL DAS RECEITAS (V) = (III + IV)</b>	61.401.220,00	61.401.220,00	10.077.799,63	16,41	20.603.530,93	33,56	40.797.689,07
<b>DÉFICIT (VI)</b>	-	-	-	-	0,00	-	-
<b>TOTAL COM DÉFICIT (VII) = (V + VI)</b>	61.401.220,00	61.401.220,00	10.077.799,63	16,41	20.603.530,93	33,56	40.797.689,07
<b>SALDOS DE EXERCÍCIOS ANTERIORES</b>	-	-	-	-	-	-	-
Recursos Arrecadados em Exercícios Anteriores - RPPS	-	-	-	-	-	-	-
Superávit Financeiro Utilizado para Créditos Adicionais	-	-	-	-	-	-	-

**PREFEITURA MUNICIPAL DE BOQUIRA**  
RELATÓRIO RESUMIDO DA EXECUÇÃO ORÇAMENTÁRIA  
**BALANÇO ORÇAMENTÁRIO**  
ORÇAMENTOS FISCAL E DA SEGURIDADE SOCIAL  
JANEIRO A ABRIL 2022 / BIMESTRE MARÇO - ABRIL

DESPESAS	DOTAÇÃO INICIAL (d)	DOTAÇÃO ATUALIZADA (e)	DESPESAS EMPENHADAS (f)		SALDO (g) = (e-f)	DESPESAS LIQUIDADAS (h)		SALDO (i) = (e-h)	DESPESAS PAGAS ATÉ O BIMESTRE (j)	INSCRITAS EM RESTOS A PAGAR NÃO PROCESSADOS* (k)
			No Bimestre	Até o Bimestre		No Bimestre	Até o Bimestre			
DESPESAS (EXCETO INTRA-ORÇAMENTÁRIAS) (VIII)	61.374.220,00	61.374.220,00	9.781.489,52	44.582.022,56	16.792.197,44	10.497.593,97	18.355.411,79	43.018.808,21	17.621.771,58	0,00
DESPESAS CORRENTES	52.449.811,52	54.996.303,52	9.672.499,06	43.493.626,28	11.502.677,24	10.170.765,09	17.841.076,44	37.155.227,08	17.107.436,23	0,00
DESPESAS DE PESSOAL E ENCARGOS	31.989.734,38	31.027.239,38	906.444,87	26.607.291,09	4.419.948,29	7.047.322,91	13.117.237,98	17.910.001,40	13.073.348,05	0,00
JUROS E ENCARGOS DA DÍVIDA	5.000,00	5.000,00	0,00	0,00	5.000,00	0,00	0,00	5.000,00	0,00	0,00
OUTRAS DESPESAS CORRENTES	20.455.077,14	23.964.064,14	8.766.054,19	16.886.335,19	7.077.728,95	3.123.442,18	4.723.838,46	19.240.225,68	4.034.088,18	0,00
DESPESAS DE CAPITAL	8.504.408,48	6.257.916,48	108.990,46	1.088.396,28	5.169.520,20	326.828,88	514.335,35	5.743.581,13	514.335,35	0,00
INVESTIMENTOS	7.817.856,20	5.290.416,20	108.990,46	122.531,26	5.167.884,94	101.665,46	109.231,26	5.181.184,94	109.231,26	0,00
INVERSIÕES FINANCEIRAS	0,00	0,00	0,00	0,00	0,00	0,00	0,00	0,00	0,00	0,00
AMORTIZAÇÃO DA DÍVIDA	686.552,28	967.500,28	0,00	965.865,02	1.635,26	225.163,42	405.104,09	562.396,19	405.104,09	0,00
RESERVA DE CONTINGÊNCIA	420.000,00	120.000,00	0,00	0,00	120.000,00	0,00	0,00	120.000,00	0,00	0,00
RESERVA DE CONTINGÊNCIA	420.000,00	120.000,00	0,00	0,00	120.000,00	0,00	0,00	120.000,00	0,00	0,00
DESPESAS (INTRA-ORÇAMENTÁRIAS) (IX)	27.000,00	27.000,00	0,00	0,00	27.000,00	0,00	0,00	27.000,00	0,00	0,00
<b>SUB TOTAL DAS DESPESAS (X) (VIII + IX)</b>	<b>61.401.220,00</b>	<b>61.401.220,00</b>	<b>9.781.489,52</b>	<b>44.582.022,56</b>	<b>16.819.197,44</b>	<b>10.497.593,97</b>	<b>18.355.411,79</b>	<b>43.045.808,21</b>	<b>17.621.771,58</b>	<b>0,00</b>
<b>AMORTIZAÇÃO DA DÍVIDA / REFINANCIAMENT</b>	<b>0,00</b>	<b>0,00</b>	<b>0,00</b>	<b>0,00</b>	<b>0,00</b>	<b>0,00</b>	<b>0,00</b>	<b>0,00</b>	<b>0,00</b>	<b>0,00</b>
Amortização da Dívida Interna	0,00	0,00	0,00	0,00	0,00	0,00	0,00	0,00	0,00	0,00
Dívida Mobiliária	0,00	0,00	0,00	0,00	0,00	0,00	0,00	0,00	0,00	0,00
Outras Dívidas	0,00	0,00	0,00	0,00	0,00	0,00	0,00	0,00	0,00	0,00
Amortização da Dívida Externa	0,00	0,00	0,00	0,00	0,00	0,00	0,00	0,00	0,00	0,00
Dívida Mobiliária	0,00	0,00	0,00	0,00	0,00	0,00	0,00	0,00	0,00	0,00
Outras Dívidas	0,00	0,00	0,00	0,00	0,00	0,00	0,00	0,00	0,00	0,00
<b>TOTAL DAS DESPESAS (XII) = (X + XI)</b>	<b>61.401.220,00</b>	<b>61.401.220,00</b>	<b>9.781.489,52</b>	<b>44.582.022,56</b>	<b>16.819.197,44</b>	<b>10.497.593,97</b>	<b>18.355.411,79</b>	<b>43.045.808,21</b>	<b>17.621.771,58</b>	<b>0,00</b>
<b>SUPERÁVIT (XIII)</b>	<b>-</b>	<b>-</b>	<b>-</b>	<b>-</b>	<b>-</b>	<b>-</b>	<b>2.248.119,14</b>	<b>-</b>	<b>-</b>	<b>-</b>
<b>TOTAL COM SUPERÁVIT (XIV) = (XII + XIII)</b>	<b>61.401.220,00</b>	<b>61.401.220,00</b>	<b>9.781.489,52</b>	<b>44.582.022,56</b>	<b>-</b>	<b>10.497.593,97</b>	<b>20.603.530,93</b>	<b>-</b>	<b>17.621.771,58</b>	<b>0,00</b>
RESERVA DO RPPS	-	-	-	-	-	-	-	-	-	-

FONTE: Sistema de Contabilidade Pública, Unidade Responsável: PREFEITURA MUNICIPAL DE BOQUIRA

RECEITAS INTRA-ORÇAMENTÁRIAS	PREVISÃO INICIAL	PREVISÃO ATUALIZADA (a)	RECEITAS REALIZADAS				SALDO A REALIZAR (a-c)
			No Bimestre (b)	% (b/a)	Até o Bim (c)	% (c/a)	
Receitas Correntes	27.000,00	27.000,00	0,00	0,00 %	0,00	0,00 %	27.000,00
Receita de Serviços	27.000,00	27.000,00	0,00	0,00 %	0,00	0,00 %	27.000,00
Serviços Administrativos e Comerciais Gerais	27.000,00	27.000,00	0,00	0,00 %	0,00	0,00 %	27.000,00
<b>TOTAL</b>	<b>27.000,00</b>	<b>27.000,00</b>	<b>0,00</b>	<b>0,00 %</b>	<b>0,00</b>	<b>0,00 %</b>	<b>27.000,00</b>

**PREFEITURA MUNICIPAL DE BOQUIRA**  
RELATÓRIO RESUMIDO DA EXECUÇÃO ORÇAMENTÁRIA  
**BALANÇO ORÇAMENTÁRIO**  
ORÇAMENTOS FISCAL E DA SEGURIDADE SOCIAL  
JANEIRO A ABRIL 2022 / BIMESTRE MARÇO - ABRIL

DESPESAS INTRA-ORÇAMENTÁRIAS	DOTAÇÃO INICIAL (d)	DOTAÇÃO ATUALIZADA (e)	DESPESAS EMPENHADAS		SALDO (g) = (e-f)	DESPESAS LIQUIDADAS		SALDO (i) = (e-h)	DESPESAS PAGAS ATÉ O BIMESTRE (j)	INSCRITAS EM RESTOS A PAGAR NÃO PROCESSADOS* (k)
			No Bimestre	Até o Bimestre (f)		No Bimestre	Até Bimestre (h)			
DESPESAS (INTRA-ORÇAMENTÁRIAS) (IX)	27.000,00	27.000,00	0,00	0,00	27.000,00	0,00	0,00	27.000,00	0,00	0,00
DESPESAS CORRENTES	27.000,00	27.000,00	0,00	0,00	27.000,00	0,00	0,00	27.000,00	0,00	0,00
DESPESAS DE PESSOAL E ENCARGOS	0,00	0,00	0,00	0,00	0,00	0,00	0,00	0,00	0,00	0,00
JUROS E ENCARGOS DA DÍVIDA	0,00	0,00	0,00	0,00	0,00	0,00	0,00	0,00	0,00	0,00
OUTRAS DESPESAS CORRENTES	27.000,00	27.000,00	0,00	0,00	27.000,00	0,00	0,00	27.000,00	0,00	0,00
DESPESAS DE CAPITAL	0,00	0,00	0,00	0,00	0,00	0,00	0,00	0,00	0,00	0,00
INVESTIMENTOS	0,00	0,00	0,00	0,00	0,00	0,00	0,00	0,00	0,00	0,00
INVERSÕES FINANCEIRAS	0,00	0,00	0,00	0,00	0,00	0,00	0,00	0,00	0,00	0,00
AMORTIZAÇÃO DA DÍVIDA	0,00	0,00	0,00	0,00	0,00	0,00	0,00	0,00	0,00	0,00
<b>TOTAL</b>	<b>27.000,00</b>	<b>27.000,00</b>	<b>0,00</b>	<b>0,00</b>	<b>27.000,00</b>	<b>0,00</b>	<b>0,00</b>	<b>27.000,00</b>	<b>0,00</b>	<b>0,00</b>



LUCIANO DE OLIVEIRA E SILVA  
Prefeito  
923.321.295-53



HUMBERTO JOSE DE O. FRANÇA JUNIOR  
Secretário de Finanças  
794.085.835-15



AYRAN RIBEIRO PORTO  
Contador  
CRC - BA 042065/O

**PREFEITURA MUNICIPAL DE BOQUIRA**  
RELATÓRIO RESUMIDO DA EXECUÇÃO ORÇAMENTÁRIA  
**DEMONSTRATIVO DA EXECUÇÃO DAS DESPESAS POR FUNÇÃO/SUBFUNÇÃO**  
ORÇAMENTOS FISCAL E DA SEGURIDADE SOCIAL  
JANEIRO A ABRIL 2022 / BIMESTRE MARÇO - ABRIL

RREO - Anexo 2 (LRF, Art 52, Inciso II, Alínea "c")

R\$ 1,00

FUNÇÃO / SUBFUNÇÃO	DOTAÇÃO INICIAL	DOTAÇÃO ATUALIZADA (a)	Despesas Empenhadas			SALDO (c) = (a - b)	Despesas Liquidadas			SALDO (e) = (a - d)	INSCRITAS EM RESTOS A PAGAR NÃO PROCESSADOS (f)
			No Bimestre	Até o Bimestre (b)	% (b/total b)		No Bimestre	Até Bimestre (d)	% (d/total d)		
DESPESAS (EXCETO INTRA-ORÇAMENTÁRIAS) (1)	61.374.220,00	61.374.220,00	9.781.489,52	44.582.022,56	100,00 %	16.792.197,44	10.497.593,97	18.355.411,79	100,00 %	43.018.808,21	0,00
LEGISLATIVA	1.985.000,00	1.985.000,00	16.371,50	1.891.634,32	4,24 %	93.365,68	319.477,74	623.188,20	3,40 %	1.361.811,80	0,00
AÇÃO LEGISLATIVA	1.985.000,00	1.985.000,00	16.371,50	1.891.634,32	4,24 %	93.365,68	319.477,74	623.188,20	3,40 %	1.361.811,80	0,00
ADMINISTRAÇÃO	5.209.570,73	5.626.463,73	953.995,72	4.526.764,27	10,15 %	1.099.699,46	1.263.009,88	1.951.576,86	10,63 %	3.674.886,87	0,00
PLANEJAMENTO E ORÇAMENTO	128.500,00	166.500,00	9.635,00	14.015,00	0,33 %	17.485,00	35.373,46	60.699,62	0,33 %	105.800,38	0,00
ADMINISTRAÇÃO GERAL	4.224.570,73	4.501.313,73	879.454,60	3.725.118,35	8,36 %	776.195,38	1.104.339,09	1.691.015,75	9,21 %	2.810.297,98	0,00
ADMINISTRAÇÃO FINANCEIRA	421.500,00	523.650,00	4.700,00	432.350,00	0,97 %	91.300,00	85.700,00	140.350,00	0,76 %	383.300,00	0,00
CONTROLE INTERNO	99.500,00	99.500,00	0,00	60.450,00	0,14 %	39.050,00	15.000,00	20.450,00	0,11 %	79.050,00	0,00
ADMINISTRAÇÃO DE RECEITAS	175.500,00	175.500,00	3.847,00	13.447,00	0,03 %	162.053,00	1.920,00	3.840,00	0,02 %	171.660,00	0,00
COMUNICAÇÃO SOCIAL	160.000,00	160.000,00	56.359,12	146.383,92	0,33 %	13.616,08	20.477,33	35.221,49	0,19 %	124.778,51	0,00
SEGURANÇA PÚBLICA	20.000,00	20.000,00	0,00	0,00	0,00 %	20.000,00	0,00	0,00	0,00 %	20.000,00	0,00
POLICIAMENTO	20.000,00	20.000,00	0,00	0,00	0,00 %	20.000,00	0,00	0,00	0,00 %	20.000,00	0,00
ASSISTÊNCIA SOCIAL	2.739.822,87	3.771.079,87	1.241.820,41	2.450.169,83	5,50 %	1.320.910,04	301.185,28	491.116,09	2,68 %	3.279.963,78	0,00
ADMINISTRAÇÃO GERAL	897.100,00	1.008.080,00	304.974,00	666.255,40	1,49 %	341.824,60	59.636,98	107.542,71	0,59 %	900.537,29	0,00
FORMAÇÃO DE RECURSOS HUMANOS	49.750,00	49.750,00	0,00	0,00	0,00 %	49.750,00	0,00	0,00	0,00 %	49.750,00	0,00
ASSISTÊNCIA À CRIANÇA E AO ADOLESCENTE	46.000,00	126.000,00	0,00	85.000,00	0,19 %	41.000,00	15.699,53	23.432,00	0,13 %	102.568,00	0,00
ASSISTÊNCIA COMUNITÁRIA	1.746.972,87	2.587.249,87	936.846,41	1.698.914,43	3,81 %	888.335,44	225.848,77	360.141,38	1,96 %	2.227.108,49	0,00
SAÚDE	15.166.719,80	15.543.177,80	1.785.523,20	10.795.171,54	24,21 %	4.748.006,26	2.326.690,59	4.254.058,38	23,18 %	11.289.119,42	0,00
ADMINISTRAÇÃO GERAL	3.040.868,00	2.693.211,00	591.680,69	1.892.694,06	4,25 %	800.516,94	324.276,20	542.172,72	2,85 %	2.151.038,28	0,00
FORMAÇÃO DE RECURSOS HUMANOS	70.000,00	70.000,00	0,00	0,00	0,00 %	70.000,00	0,00	0,00	0,00 %	70.000,00	0,00
ATENÇÃO BÁSICA	5.659.735,80	4.840.994,80	318.747,98	3.137.462,81	7,04 %	1.703.531,99	607.376,48	1.252.597,33	6,82 %	3.588.397,47	0,00
ASSISTÊNCIA HOSPITALAR E AMBULATORIAL	5.249.536,00	6.572.131,00	873.936,19	5.142.918,95	11,54 %	1.429.212,05	1.344.761,44	2.368.126,31	12,90 %	4.204.004,69	0,00
SUporte Profilático e Terapêutico	368.245,00	558.506,00	598,34	436.535,72	0,98 %	121.970,28	26.192,24	27.129,62	0,15 %	531.376,38	0,00
VIGILÂNCIA SANITÁRIA	215.080,65	215.080,65	0,00	0,00	0,00 %	215.080,65	0,00	0,00	0,00 %	215.080,65	0,00
VIGILÂNCIA EPIDEMIOLÓGICA	434.754,35	464.754,35	560,00	185.560,00	0,42 %	279.194,35	24.084,23	64.032,40	0,35 %	400.721,95	0,00
ALIMENTAÇÃO E NUTRIÇÃO	48.500,00	48.500,00	0,00	0,00	0,00 %	48.500,00	0,00	0,00	0,00 %	48.500,00	0,00
PROTEÇÃO E BENEFÍCIOS AO TRABALHADOR	80.000,00	80.000,00	0,00	0,00	0,00 %	80.000,00	0,00	0,00	0,00 %	80.000,00	0,00
EDUCAÇÃO	21.779.590,80	20.818.136,80	2.996.792,73	17.286.421,65	38,77 %	3.531.715,15	3.884.762,21	7.479.374,42	40,75 %	13.338.762,38	0,00
ENSINO FUNDAMENTAL	20.847.990,80	19.558.384,80	2.551.341,52	16.672.970,44	37,40 %	2.885.414,36	3.625.407,40	7.176.263,22	39,10 %	12.382.101,58	0,00
ENSINO MÉDIO	178.650,00	178.650,00	0,00	0,00	0,00 %	178.650,00	0,00	0,00	0,00 %	178.650,00	0,00
ENSINO PROFISSIONAL	40.000,00	48.000,00	0,00	48.000,00	0,11 %	0,00	8.000,00	16.000,00	0,09 %	32.000,00	0,00
ENSINO SUPERIOR	54.000,00	54.000,00	0,00	20.000,00	0,04 %	34.000,00	5.945,06	11.090,20	0,06 %	42.909,80	0,00
EDUCAÇÃO INFANTIL	645.250,00	965.402,00	445.451,21	545.451,21	1,22 %	419.950,79	245.409,75	276.001,00	1,50 %	689.401,00	0,00
EDUCAÇÃO DE JOVENS E ADULTO	6.850,00	6.850,00	0,00	0,00	0,00 %	6.850,00	0,00	0,00	0,00 %	6.850,00	0,00
EDUCAÇÃO ESPECIAL	6.850,00	6.850,00	0,00	0,00	0,00 %	6.850,00	0,00	0,00	0,00 %	6.850,00	0,00
CULTURA	548.770,00	448.770,00	0,00	0,00	0,00 %	448.770,00	0,00	0,00	0,00 %	448.770,00	0,00

**PREFEITURA MUNICIPAL DE BOQUIRA**  
RELATÓRIO RESUMIDO DA EXECUÇÃO ORÇAMENTÁRIA  
**DEMONSTRATIVO DA EXECUÇÃO DAS DESPESAS POR FUNÇÃO/SUBFUNÇÃO**  
ORÇAMENTOS FISCAL E DA SEGURIDADE SOCIAL  
JANEIRO A ABRIL DE 2022 / BIMESTRE MARÇO - ABRIL

RREO - Anexo 2 (LRF, Art 52, Inciso II, Alínea "c")


R\$ 1,00


FUNÇÃO/ SUBFUNÇÃO	DOTAÇÃO INICIAL	DOTAÇÃO ATUALIZADA (a)	Despesas Empenhadas			SALDO (c) = (a - b)	Despesas Liquidadas			SALDO (e) = (a - d)	INSCRITAS EM RESTOS A PAGAR NÃO PROCESSADOS (f)
			No Bimestre	Até o Bimestre (b)	% (b/total b)		No Bimestre	Até Bimestre (d)	% (d/total d)		
DIFUSÃO CULTURAL	548.770,00	448.770,00	0,00	0,00	0,00 %	448.770,00	0,00	0,00	0,00 %	448.770,00	0,00
DIREITOS DA CIDADANIA	98.986,00	98.986,00	0,00	0,00	0,00 %	98.986,00	0,00	0,00	0,00 %	98.986,00	0,00
ASSISTÊNCIA AO IDOSO	12.000,00	12.000,00	0,00	0,00	0,00 %	12.000,00	0,00	0,00	0,00 %	12.000,00	0,00
ASSISTÊNCIA À CRIANÇA E AO ADOLESCENTE	58.586,00	58.586,00	0,00	0,00	0,00 %	58.586,00	0,00	0,00	0,00 %	58.586,00	0,00
DIREITOS INDIVIDUAIS, COLETIVOS E DIFUSOS	28.400,00	28.400,00	0,00	0,00	0,00 %	28.400,00	0,00	0,00	0,00 %	28.400,00	0,00
URBANISMO	6.769.775,43	6.525.398,43	1.957.077,57	4.389.302,31	9,85 %	2.136.096,12	1.615.005,33	2.245.583,69	12,23 %	4.279.814,74	0,00
INFRA-ESTRUTURA URBANA	1.410.020,00	816.972,00	56.951,61	56.951,61	0,13 %	760.020,39	56.951,61	56.951,61	0,31 %	760.020,39	0,00
SERVIÇOS URBANOS	5.359.755,43	5.708.426,43	1.900.125,96	4.332.350,70	9,72 %	1.376.075,73	1.558.053,72	2.188.632,08	11,92 %	3.519.794,35	0,00
HABITAÇÃO	100.000,00	100.000,00	0,00	0,00	0,00 %	100.000,00	0,00	0,00	0,00 %	100.000,00	0,00
HABITAÇÃO URBANA	100.000,00	100.000,00	0,00	0,00	0,00 %	100.000,00	0,00	0,00	0,00 %	100.000,00	0,00
SANEAMENTO	2.166.707,09	1.892.730,09	292.324,21	1.058.440,09	2,37 %	834.290,00	332.311,23	519.965,99	2,83 %	1.372.764,10	0,00
SANEAMENTO BÁSICO URBANO	1.823.087,09	1.448.487,09	157.234,21	705.150,09	1,58 %	743.337,00	231.238,92	380.831,64	2,07 %	1.067.655,45	0,00
RECURSOS HÍDRICOS	343.620,00	444.243,00	135.090,00	353.290,00	0,79 %	90.953,00	101.072,31	139.134,35	0,76 %	305.108,65	0,00
GESTÃO AMBIENTAL	383.775,00	387.500,00	11.282,00	167.248,00	0,38 %	220.252,00	27.361,33	49.266,33	0,27 %	338.233,67	0,00
PRESERVAÇÃO E CONSERVAÇÃO AMBIENTAL	383.775,00	387.500,00	11.282,00	167.248,00	0,38 %	220.252,00	27.361,33	49.266,33	0,27 %	338.233,67	0,00
AGRICULTURA	2.067.450,00	2.014.733,00	479.905,73	890.682,73	2,00 %	1.124.050,27	147.576,11	268.191,14	1,46 %	1.746.541,86	0,00
ADMINISTRAÇÃO GERAL	897.850,00	1.036.572,00	293.580,10	668.496,10	1,50 %	368.075,90	125.436,74	239.241,69	1,30 %	797.330,31	0,00
ABASTECIMENTO	318.000,00	198.000,00	0,00	0,00	0,00 %	198.000,00	0,00	0,00	0,00 %	198.000,00	0,00
EXTENSÃO RURAL	706.600,00	635.161,00	186.325,63	222.186,63	0,50 %	412.974,37	22.139,37	28.949,45	0,16 %	606.211,55	0,00
IRRIGAÇÃO	145.000,00	145.000,00	0,00	0,00	0,00 %	145.000,00	0,00	0,00	0,00 %	145.000,00	0,00
COMÉRCIO E SERVIÇOS	54.000,00	54.000,00	0,00	0,00	0,00 %	54.000,00	0,00	0,00	0,00 %	54.000,00	0,00
PROMOÇÃO COMERCIAL	54.000,00	54.000,00	0,00	0,00	0,00 %	54.000,00	0,00	0,00	0,00 %	54.000,00	0,00
ENERGIA	641.750,00	541.750,00	15.809,00	113.359,00	0,25 %	428.391,00	28.463,40	35.022,80	0,19 %	506.727,20	0,00
ENERGIA ELÉTRICA	641.750,00	541.750,00	15.809,00	113.359,00	0,25 %	428.391,00	28.463,40	35.022,80	0,19 %	506.727,20	0,00
TRANSPORTE	139.250,00	142.494,00	17.192,42	21.797,77	0,05 %	120.696,23	12.192,42	16.797,77	0,09 %	125.696,23	0,00
TRANSPORTE RODOVIÁRIO	139.250,00	142.494,00	17.192,42	21.797,77	0,05 %	120.696,23	12.192,42	16.797,77	0,09 %	125.696,23	0,00
DESPORTO E LAZER	393.000,00	313.000,00	13.395,03	25.166,03	0,06 %	267.833,97	14.395,03	16.166,03	0,09 %	296.833,97	0,00
DESPORTO COMUNITÁRIO	393.000,00	313.000,00	13.395,03	25.166,03	0,06 %	267.833,97	14.395,03	16.166,03	0,09 %	296.833,97	0,00
ENCARGOS ESPECIAIS	690.052,28	971.000,28	0,00	965.865,02	2,17 %	5.135,26	225.163,42	405.104,09	2,21 %	565.896,19	0,00
SERVIÇO DA DÍVIDA INTERNA	690.052,28	971.000,28	0,00	965.865,02	2,17 %	5.135,26	225.163,42	405.104,09	2,21 %	565.896,19	0,00
RESERVA DE CONTINGÊNCIA	420.000,00	120.000,00	0,00	0,00	0,00 %	120.000,00	0,00	0,00	0,00 %	120.000,00	0,00
RESERVA DE CONTINGÊNCIA	420.000,00	120.000,00	0,00	0,00	0,00 %	120.000,00	0,00	0,00	0,00 %	120.000,00	0,00
DESPESAS INTRA-ORÇAMENTÁRIAS (II)	27.000,00	27.000,00	0,00	0,00	0,00 %	27.000,00	0,00	0,00	0,00 %	27.000,00	0,00
<b>TOTAL (III) = (I + II)</b>	<b>61.401.220,00</b>	<b>61.401.220,00</b>	<b>9.781.489,52</b>	<b>44.582.022,56</b>	<b>100,00 %</b>	<b>16.819.197,44</b>	<b>10.497.593,97</b>	<b>18.355.411,79</b>	<b>100,00 %</b>	<b>43.045.808,21</b>	<b>0,00</b>

**INTRA-ORÇAMENTÁRIAS**

FUNÇÃO / SUBFUNÇÃO	DOTAÇÃO INICIAL	DOTAÇÃO ATUALIZADA (a)	Despesas Empenhadas		Despesas Liquidadas				SALDO (a - b)
			No Bimestre	Até o Bimestre	No Bimestre	Até Bimestre (b)	% (b/total b)	% (b/a)	
DESPESAS (INTRA-ORÇAMENTÁRIAS)	27.000,00	27.000,00	0,00	0,00	0,00	0,00	0,00 %	0,00 %	27.000,00
ADMINISTRAÇÃO	10.000,00	10.000,00	0,00	0,00	0,00	0,00	0,00 %	0,00 %	10.000,00
ADMINISTRAÇÃO GERAL	10.000,00	10.000,00	0,00	0,00	0,00	0,00	0,00 %	0,00 %	10.000,00
EDUCAÇÃO	15.000,00	15.000,00	0,00	0,00	0,00	0,00	0,00 %	0,00 %	15.000,00
ENSINO FUNDAMENTAL	15.000,00	15.000,00	0,00	0,00	0,00	0,00	0,00 %	0,00 %	15.000,00
URBANISMO	2.000,00	2.000,00	0,00	0,00	0,00	0,00	0,00 %	0,00 %	2.000,00
SERVIÇOS URBANOS	2.000,00	2.000,00	0,00	0,00	0,00	0,00	0,00 %	0,00 %	2.000,00
<b>TOTAL</b>	27.000,00	27.000,00	0,00	0,00	0,00	0,00	0,00 %	0,00 %	27.000,00

FONTE: Sistema de Contabilidade Pública. Unidade Responsável: PREFEITURA MUNICIPAL DE BOQUIRA

  
LUCIANO DE OLIVEIRA E SILVA  
Prefeito  
923.321.295-53

  
HUMBERTO JOSE DE O. FRANÇA JUNIOR  
Secretário de Finanças  
794.085.835-15

  
AYRAN RIBEIRO PORTO  
Contador  
CRC - BA 042065/O

**PREFEITURA MUNICIPAL DE BOQUIRA**  
RELATÓRIO RESUMIDO DA EXECUÇÃO ORÇAMENTÁRIA  
DEMONSTRATIVO DA RECEITA CORRENTE LÍQUIDA  
ORÇAMENTOS FISCAL E DA SEGURIDADE SOCIAL

RREO - Anexo 3 (LRF, Art 53, inciso I)


Abril / 2022

R\$ 1,00

ESPECIFICAÇÃO	EVOLUÇÃO DA RECEITA REALIZADA NOS ÚLTIMOS 12 MESES												TOTAL (ÚLTIMOS 12 MESES)	PREVISÃO ATUALIZADA 2022
	5/2021	6/2021	7/2021	8/2021	9/2021	10/2021	11/2021	12/2021	1/2022	2/2022	3/2022	4/2022		
<b>RECEITAS CORRENTES (I)</b>	4.726.916,08	4.445.122,74	5.042.469,68	5.157.684,60	4.349.133,29	5.104.334,22	5.243.612,03	7.260.428,25	5.361.156,40	6.462.579,66	5.398.646,47	5.761.543,88	64.315.753,54	61.969.041,80
Impostos, Taxas e Contribuições de Melhoria	159.045,53	201.460,91	211.957,83	171.710,66	201.957,46	228.331,08	162.696,32	221.793,17	150.834,40	306.893,39	316.032,72	415.165,68	2.745.754,91	2.557.310,00
IPTU	24.664,96	13.564,45	6.692,58	10.817,89	8.555,06	46.827,84	61.325,46	12.394,47	9.440,13	5.298,84	4.806,28	7.295,32	211.683,28	307.000,00
ISS	51.166,62	45.531,56	40.378,38	41.355,85	48.141,47	62.556,49	44.400,92	42.942,09	56.283,97	90.317,51	45.957,07	49.219,14	618.251,07	643.850,00
ITBI	0,00	0,00	0,00	301,28	0,00	0,00	1.340,12	6.001,60	2.704,61	2.035,00	0,00	8.000,00	20.382,61	60.420,00
IRPF	52.344,72	103.896,46	135.926,07	63.052,13	88.652,39	104.663,44	45.863,86	148.980,59	33.555,59	131.748,39	201.112,52	153.871,97	1.263.868,13	927.600,00
Outros Impostos, Taxas e Contribuições de Melhoria	30.869,23	38.468,44	28.960,80	55.183,51	58.608,54	14.283,31	9.785,96	11.474,42	48.850,10	77.493,65	64.158,85	196.779,25	633.894,06	618.440,00
Contribuições	1.348,75	7.227,87	9.304,05	10.550,39	4.164,82	0,00	5.687,08	18.790,44	0,00	0,00	0,00	0,00	4.940,79	147.300,00
Receita Patrimonial	27.374,81	31.531,44	36.791,96	44.841,61	48.306,83	55.448,33	71.105,21	96.744,59	91.089,34	103.542,29	128.788,77	128.537,82	864.103,00	220.425,13
Receita Agropecuária	0,00	0,00	0,00	0,00	0,00	0,00	0,00	0,00	0,00	0,00	0,00	0,00	0,00	0,00
Receita Industrial	0,00	0,00	0,00	0,00	0,00	0,00	0,00	0,00	0,00	0,00	0,00	0,00	0,00	0,00
Receita de Serviços	92.834,43	49.766,51	50.414,97	54.470,08	51.256,57	50.958,33	57.866,00	65.521,03	43.840,73	55.336,91	58.384,01	43.560,72	674.210,29	779.056,00
Transferências Correntes	4.443.428,37	4.149.976,67	4.729.642,11	4.871.788,60	4.041.357,28	4.768.418,04	4.945.410,48	6.855.702,92	5.075.391,93	5.996.536,12	4.895.118,91	5.169.396,55	59.942.167,98	58.225.223,26
Cota-Parte do FPM	2.136.327,51	1.847.591,58	2.524.514,76	2.018.430,10	1.565.148,65	1.786.384,57	2.294.050,71	3.415.142,50	2.374.064,52	3.313.993,67	2.009.077,55	2.381.468,32	27.666.194,64	25.958.500,00
Cota-Parte do ICMS	382.460,53	404.052,07	380.126,87	478.278,01	369.017,88	432.152,78	520.453,50	585.693,71	287.816,72	405.397,80	531.296,98	442.054,32	5.218.561,17	4.364.500,00
Cota-Parte do IPVA	25.923,18	43.249,87	41.314,70	40.857,71	31.007,80	23.612,28	19.134,83	30.297,26	40.318,46	68.656,51	35.258,56	23.448,47	423.079,63	312.780,00
Cota-Parte do ITR	21,57	32,10	940,06	48,40	556,01	1.967,40	1.024,34	6,10	10,00	12,35	17,35	38,86	4.675,54	12.000,00
Transferências da LC 87/1996	0,00	0,00	0,00	0,00	0,00	0,00	0,00	0,00	0,00	0,00	0,00	0,00	0,00	0,00
Transferências da LC 61/1989	3.042,55	2.790,97	3.223,59	2.710,75	3.225,37	3.319,92	3.180,44	3.251,53	2.899,19	2.692,35	2.936,87	2.986,88	36.160,41	39.530,00
Transferências do FUNDEB	1.047.486,44	1.218.153,34	1.132.990,30	1.211.238,96	1.359.393,74	1.325.002,37	1.427.785,17	1.798.858,02	1.773.244,69	1.605.359,76	1.477.842,39	1.626.596,60	17.003.951,78	16.200.000,00
Outras Transferências Correntes	848.166,59	634.106,74	646.531,83	1.120.224,67	693.007,83	1.215.978,72	679.781,49	1.022.453,80	597.238,35	600.523,48	838.729,21	692.802,10	9.589.544,81	11.325.913,26
Outras Receitas Correntes	2.886,19	5.159,34	4.268,76	4.323,26	2.090,33	1.178,44	846,94	1.876,10	0,00	270,95	322,06	2.065,56	25.288,93	39.727,41
DEDUÇÕES (II)	-508.946,42	-458.985,02	-406.706,59	-507.522,70	-397.145,95	-444.823,28	-566.932,56	-598.909,95	-540.401,83	-757.612,03	-515.121,99	-569.402,07	-6.272.510,39	-5.716.162,00
Contrib. do Servidor para o Plano de Previdência	0,00	0,00	0,00	0,00	0,00	0,00	0,00	0,00	0,00	0,00	0,00	0,00	0,00	0,00
Compensação Financ. entre Regimes Previdência	0,00	0,00	0,00	0,00	0,00	0,00	0,00	0,00	0,00	0,00	0,00	0,00	0,00	0,00
Rendimentos de Aplicações de Recursos Previdenciár	0,00	0,00	0,00	0,00	0,00	0,00	0,00	0,00	0,00	0,00	0,00	0,00	0,00	0,00
Dedução de Receita para Formação do FUNDEB	-508.946,42	-458.985,02	-406.706,59	-507.522,70	-397.145,95	-444.823,28	-566.932,56	-598.909,95	-540.401,83	-757.612,03	-515.121,99	-569.402,07	-6.272.510,39	-5.716.162,00
<b>RECEITA CORRENTE LÍQUIDA (III) = (I - II)</b>	4.217.971,66	3.986.137,72	4.635.763,09	4.650.161,90	3.951.987,34	4.659.510,94	4.676.679,47	6.661.518,30	4.820.754,57	5.704.967,63	4.883.524,48	5.192.141,81	58.043.243,15	56.252.879,80
(-) Transferências obrigatórias da União relativas às emendas individuais (art. 166-A, § 1º, da CF) (IV)	0,00	0,00	0,00	0,00	0,00	0,00	0,00	0,00	0,00	0,00	0,00	0,00	0,00	0,00
<b>RECEITA CORRENTE LÍQUIDA AJUSTADA PARA CÁLCULO DOS LIMITES DE ENDIVIDAMENTO (V) = (III - IV)</b>	4.217.971,66	3.986.137,72	4.635.763,09	4.650.161,90	3.951.987,34	4.659.510,94	4.676.679,47	6.661.518,30	4.820.754,57	5.704.967,63	4.883.524,48	5.192.141,81	58.043.243,15	56.252.879,80
(-) Transferências obrigatórias da União relativas às emendas bancadas (art. 166, § 16, da CF) (VI)	0,00	0,00	0,00	0,00	0,00	0,00	0,00	0,00	0,00	0,00	0,00	0,00	0,00	0,00
<b>RECEITA CORRENTE LÍQUIDA AJUSTADA PARA CÁLCULO DOS LIMITES DA DESPESA COM PESSOAL (VII) = (V - VI)</b>	4.217.971,66	3.986.137,72	4.635.763,09	4.650.161,90	3.951.987,34	4.659.510,94	4.676.679,47	6.661.518,30	4.820.754,57	5.704.967,63	4.883.524,48	5.192.141,81	58.043.243,15	56.252.879,80

FONTE: Sistema de Contabilidade Pública, Unidade Responsável: PREFEITURA MUNICIPAL DE BOQUIRA

  
LUCIANO DE OLIVEIRA E SILVA  
Prefeito  
923.321.295-53

  
HUMBERTO JOSE DE O. FRANÇA JUNIOR  
Secretário de Finanças  
794.085.835-15

  
AYRAN RIBEIRO PORTO  
Contador  
CRC - BA 042065/O

**PREFEITURA MUNICIPAL DE BOQUIRA**  
**RELATÓRIO RESUMIDO DA EXECUÇÃO ORÇAMENTÁRIA**  
**DEMONSTRATIVO DAS RECEITAS E DESPESAS PREVIDENCIÁRIAS E DAS RECEITAS E DESPESAS ASSOCIADAS ÀS PENSÕES E INATIVOS MILITARES**  
**ORÇAMENTO DA SEGURIDADE SOCIAL**  
**JANEIRO A ABRIL 2022 / BIMESTRE MARÇO - ABRIL**

RREO - ANEXO 4 (LRF, Art 53, inciso II)

Em reais

**REGIME PRÓPRIO DE PREVIDÊNCIA DOS SERVIDORES - RPPS**

**FUNDO EM CAPITALIZAÇÃO (PLANO PREVIDENCIÁRIO)**

RECEITAS PREVIDENCIÁRIAS - RPPS (FUNDO EM CAPITALIZAÇÃO)	PREVISÃO ATUALIZADA (a)	RECEITAS REALIZADAS Até o Bimestre (b)
RECEITAS CORRENTES (I)	0,00	0,00
Receita de Contribuições dos Segurados	0,00	0,00
Ativo	0,00	0,00
Inativo	0,00	0,00
Pensionista	0,00	0,00
Receita de Contribuições Patronais	0,00	0,00
Ativo	0,00	0,00
Inativo	0,00	0,00
Pensionista	0,00	0,00
Receita Patrimonial	0,00	0,00
Receitas Imobiliárias	0,00	0,00
Receitas de Valores Mobiliários	0,00	0,00
Outras Receitas Patrimoniais	0,00	0,00
Receita de Serviços	0,00	0,00
Outras Receitas Correntes	0,00	0,00
Compensação Financeira entre os Regimes	0,00	0,00
Aportes Periódicos para Amortização de Déficit Atuarial do RPPS (II)	0,00	0,00
Demais Receitas Correntes	0,00	0,00
RECEITAS DE CAPITAL (III)	0,00	0,00
Alienação de Bens, Direitos e Ativos	0,00	0,00
Amortização de Empréstimos	0,00	0,00
Outras Receitas de Capital	0,00	0,00
<b>TOTAL DAS RECEITAS DO FUNDO EM CAPITALIZAÇÃO - (IV) = (I + III - II)</b>	<b>0,00</b>	<b>0,00</b>

DESPESAS PREVIDENCIÁRIAS - RPPS (FUNDO EM CAPITALIZAÇÃO)	DOTAÇÃO ATUALIZADA (c)	DESPESAS EMPENHADAS Até o Bimestre (d)	DESPESAS LIQUIDADAS Até o Bimestre (e)	DESPESAS PAGAS Até o Bimestre (f)	INSCRITAS EM RESTOS A PAGAR NÃO PROCESSADOS No Exercício (g)
Benefícios	0,00	0,00	0,00	0,00	0,00
Aposentadorias	0,00	0,00	0,00	0,00	0,00
Pensões por Morte	0,00	0,00	0,00	0,00	0,00
Outras Despesas Previdenciárias	0,00	0,00	0,00	0,00	0,00
Compensação Financeira entre os Regimes	0,00	0,00	0,00	0,00	0,00
Demais Despesas Previdenciárias	0,00	0,00	0,00	0,00	0,00
<b>TOTAL DAS DESPESAS DO FUNDO EM CAPITALIZAÇÃO (V)</b>	<b>0,00</b>	<b>0,00</b>	<b>0,00</b>	<b>0,00</b>	<b>0,00</b>

RESULTADO PREVIDENCIÁRIO - FUNDO EM CAPITALIZAÇÃO (VI) = (IV - V)      0,00      0,00      0,00      0,00      -

**RECURSOS RPPS ARRECADADOS EM EXERCÍCIOS ANTERIORES**      **PREVISÃO ORÇAMENTÁRIA**  
VALOR      0,00

**RESERVA ORÇAMENTÁRIA DO RPPS**      **PREVISÃO ORÇAMENTÁRIA**  
VALOR      0,00

**APORTES DE RECURSOS PARA O FUNDO EM CAPITALIZAÇÃO DO RPPS**      **APORTES REALIZADOS**  
Plano de Amortização - Contribuição Patronal Suplementar      0,00  
Plano de Amortização - Aporte Periódico de Valores Predefinidos      0,00  
Outros Aportes para o RPPS      0,00  
Recursos para Cobertura de Déficit Financeiro      0,00

**BENS E DIREITOS DOS RPPS (FUNDO EM CAPITALIZAÇÃO)**      **SALDO ATUAL**  
Caixa e Equivalentes de Caixa      0,00  
Investimentos e Aplicações      0,00  
Outros Bens e Direitos      0,00



**FUNDO EM REPARTIÇÃO (PLANO FINANCEIRO)**

RECEITAS PREVIDENCIÁRIAS - RPPS (FUNDO EM REPARTIÇÃO)	PREVISÃO ATUALIZADA (a)	RECEITAS REALIZADAS Até o Bimestre (b)
RECEITAS CORRENTES (VII)	0,00	0,00
Receita de Contribuições dos Segurados	0,00	0,00
Ativo	0,00	0,00
Inativo	0,00	0,00
Pensionista	0,00	0,00
Receita de Contribuições Patronais	0,00	0,00
Ativo	0,00	0,00
Inativo	0,00	0,00
Pensionista	0,00	0,00
Receita Patrimonial	0,00	0,00
Receitas Imobiliárias	0,00	0,00
Receitas de Valores Mobiliários	0,00	0,00
Outras Receitas Patrimoniais	0,00	0,00
Receita de Serviços	0,00	0,00
Outras Receitas Correntes	0,00	0,00
Compensação Financeira entre os Regimes	0,00	0,00
Demais Receitas Correntes	0,00	0,00
RECEITAS DE CAPITAL (VIII)	0,00	0,00
Alienação de Bens, Direitos e Ativos	0,00	0,00
Amortização de Empréstimos	0,00	0,00
Outras Receitas de Capital	0,00	0,00
<b>TOTAL DAS RECEITAS DO FUNDO EM REPARTIÇÃO (IX) = (VII + VIII)</b>	<b>0,00</b>	<b>0,00</b>

DESPESAS PREVIDENCIÁRIAS - RPPS (FUNDO EM REPARTIÇÃO)	DOTAÇÃO ATUALIZADA (c)	DESPESAS EMPENHADAS Até o Bimestre (d)	DESPESAS LIQUIDADAS Até o Bimestre (e)	DESPESAS PAGAS Até o Bimestre (f)	INSCRITAS EM RESTOS A PAGAR NÃO PROCESSADOS No Exercício (g)
Benefícios	0,00	0,00	0,00	0,00	0,00
Aposentadorias	0,00	0,00	0,00	0,00	0,00
Pensões por Morte	0,00	0,00	0,00	0,00	0,00
Outras Despesas Previdenciárias	0,00	0,00	0,00	0,00	0,00
Compensação Financeira entre os Regimes	0,00	0,00	0,00	0,00	0,00
Demais Despesas Previdenciárias	0,00	0,00	0,00	0,00	0,00
<b>TOTAL DAS DESPESAS DO FUNDO EM REPARTIÇÃO (X)</b>	<b>0,00</b>	<b>0,00</b>	<b>0,00</b>	<b>0,00</b>	<b>0,00</b>
<b>RESULTADO PREVIDENCIÁRIO - FUNDO EM REPARTIÇÃO (XI) = (IX - X)</b>	<b>0,00</b>	<b>0,00</b>	<b>0,00</b>	<b>0,00</b>	<b>-</b>

APORTES DE RECURSOS PARA O FUNDO EM REPARTIÇÃO DO RPPS	APORTES REALIZADOS
Recursos para Cobertura de Insuficiências Financeiras	0,00
Recursos para Formação de Reserva	0,00

BENS E DIREITOS DOS RPPS (FUNDO EM REPARTIÇÃO)	SALDO ATUAL
Caixa e Equivalentes de Caixa	0,00
Investimentos e Aplicações	0,00
Outros Bens e Direitos	0,00

**ADMINISTRAÇÃO DO REGIME PRÓPRIO DE PREVIDÊNCIA DOS SERVIDORES - RPPS**

RECEITAS DA ADMINISTRAÇÃO - RPPS	PREVISÃO ATUALIZADA (a)	RECEITAS REALIZADAS Até o Bimestre (b)
Receitas Correntes	0,00	0,00
<b>TOTAL DAS RECEITAS DA ADMINISTRAÇÃO RPPS (XII)</b>	<b>0,00</b>	<b>0,00</b>

DESPESAS DA ADMINISTRAÇÃO - RPPS	DOTAÇÃO ATUALIZADA (c)	DESPESAS EMPENHADAS Até o Bimestre (d)	DESPESAS LIQUIDADAS Até o Bimestre (e)	DESPESAS PAGAS Até o Bimestre (f)	INSCRITAS EM RESTOS A PAGAR NÃO PROCESSADOS No Exercício (g)
Despesas Correntes (XIII)	0,00	0,00	0,00	0,00	0,00
Pessoal e Encargos Sociais	0,00	0,00	0,00	0,00	0,00
Demais Despesas Correntes	0,00	0,00	0,00	0,00	0,00
Despesas de Capital (XIV)	0,00	0,00	0,00	0,00	0,00
<b>TOTAL DAS DESPESAS DA ADMINISTRAÇÃO RPPS (XV)=(XIII + XIV)</b>	<b>0,00</b>	<b>0,00</b>	<b>0,00</b>	<b>0,00</b>	<b>0,00</b>
<b>RESULTADO DA ADMINISTRAÇÃO RPPS (XVI)=(XII - XV)</b>	<b>0,00</b>	<b>0,00</b>	<b>0,00</b>	<b>0,00</b>	<b>-</b>

BENS E DIREITOS - ADMINISTRAÇÃO DO RPPS	SALDO ATUAL
Caixa e Equivalentes de Caixa	0,00
Investimentos e Aplicações	0,00
Outros Bens e Direitos	0,00

**BENEFÍCIOS PREVIDENCIÁRIOS MANTIDOS PELO TESOIRO**

RECEITAS PREVIDENCIÁRIAS (BENEFÍCIOS MANTIDOS PELO TESOIRO)	PREVISÃO ATUALIZADA (a)	RECEITAS REALIZADAS Até o Bimestre (b)			
Contribuições dos Servidores	0,00	0,00			
Demais Receitas Previdenciárias	0,00	0,00			
<b>TOTAL DAS RECEITAS (BENEFÍCIOS MANTIDOS PELO TESOIRO) (XVII)</b>	<b>0,00</b>	<b>0,00</b>			

DESPESAS PREVIDENCIÁRIAS (BENEFÍCIOS MANTIDOS PELO TESOIRO)	DOTAÇÃO ATUALIZADA (c)	DESPESAS EMPENHADAS Até o Bimestre (d)	DESPESAS LIQUIDADAS Até o Bimestre (e)	DESPESAS PAGAS Até o Bimestre (f)	INSCRITAS EM RESTOS A PAGAR NÃO PROCESSADOS No Exercício (g)
Aposentadorias	0,00	0,00	0,00	0,00	0,00
Pensões	0,00	0,00	0,00	0,00	0,00
Outras Despesas Previdenciárias	0,00	0,00	0,00	0,00	0,00
<b>TOTAL DAS DESPESAS (BENEFÍCIOS MANTIDOS PELO TESOIRO) (XVIII)</b>	<b>0,00</b>	<b>0,00</b>	<b>0,00</b>	<b>0,00</b>	<b>0,00</b>
<b>RESULTADO DOS BENEFÍCIOS MANTIDOS PELO TESOIRO (XIX) = (XVII - XVIII)</b>	<b>0,00</b>	<b>0,00</b>	<b>0,00</b>	<b>0,00</b>	<b>-</b>

LUCIANO DE OLIVEIRA E SILVA  
Prefeito  
923.321.295-53

HUMBERTO JOSE DE O. FRANÇA JUNIOR  
Secretário de Finanças  
794.085.835-15

AYRAN RIBEIRO PORTO  
Contador  
CRC - BA 042065/O

**PREFEITURA MUNICIPAL DE BOQUIRA**  
**RELATÓRIO RESUMIDO DA EXECUÇÃO ORÇAMENTÁRIA**  
**DEMONSTRATIVO DOS RESULTADOS PRIMÁRIO E NOMINAL**  
**ORÇAMENTOS FISCAL E DA SEGURIDADE SOCIAL**  
**MARÇO - ABRIL DE 2022 / MARÇO - ABRIL**

RREO - Anexo 6 (LRF, art 53, inciso III)

Em reais

RECEITAS PRIMÁRIAS	ACIMA DA LINHA	
	PREVISÃO ATUALIZADA	Até o Bimestre/2022
		RECEITAS REALIZADAS (a)
RECEITAS CORRENTES (I)	55.649.179,80	20.398.633,85
Impostos, Taxas e Contribuições de Melhoria	2.544.860,00	1.184.659,51
IPTU	307.000,00	26.840,57
ISS	643.850,00	241.777,69
ITBI	60.420,00	12.739,61
IRRF	927.600,00	520.288,47
Outros Impostos, Taxas e Contribuições de Melhoria	605.990,00	383.013,17
Contribuições	147.300,00	4.940,79
Receita Patrimonial	220.425,13	451.958,22
Aplicações Financeiras (II)	216.745,41	434.341,69
Outras Receitas Patrimoniais	3.679,72	17.616,53
Transferências Correntes	51.890.811,26	18.553.293,39
Cota-Parte do FPM	21.190.500,00	8.062.883,50
Cota-Parte do ICMS	3.491.600,00	1.333.060,71
Cota-Parte do IPVA	250.224,00	134.145,86
Cota-Parte do ITR	9.600,00	63,65
Transferências da LC 87/1996	9.600,00	0,00
Transferências da LC 61/1989	0,00	0,00
Transferências do FUNDEB	16.200.000,00	6.483.043,44
Outras Transferências Correntes	10.739.287,26	2.540.096,23
Demais Receitas Correntes	845.783,41	203.781,94
Outras Receitas Financeiras (III)	0,00	0,00
Receitas Correntes Restantes	845.783,41	203.781,94
RECEITAS PRIMÁRIAS CORRENTES (IV) = (I - II - III)	55.432.434,39	19.964.292,16
RECEITAS DE CAPITAL (V)	5.108.890,20	0,00
Operações de Crédito (VI)	100.000,00	0,00
Amortização de Empréstimos (VII)	0,00	0,00
Alienação de Bens	45.000,00	0,00
Receitas de Alienação de Investimentos Temporários(VIII)	0,00	0,00
Receitas de Alienação de Investimentos Permanentes(IX)	0,00	0,00
Outras Alienações de Bens	45.000,00	0,00
Transferências de Capital	4.963.890,20	0,00
Convênios	0,00	0,00
Outras Transferências de Capital	4.963.890,20	0,00
Outras Receitas de Capital	0,00	0,00
Outras Receitas de Capital Não Primárias (X)	0,00	0,00
Outras Receitas de Capital Primárias	0,00	0,00
RECEITAS PRIMÁRIAS DE CAPITAL(XI)=(V-VI-VII-VIII-IX-X)	5.008.890,20	0,00
RECEITA PRIMÁRIA TOTAL(XII) = (IV + XI)	60.441.324,59	19.964.292,16

DESPESAS PRIMÁRIAS	DOTAÇÃO ATUALIZADA	Até o Bimestre/2022					
		DESPESAS EMPENHADAS	DESPESAS LIQUIDADAS	DESPESAS PAGAS (a)	RESTOS A PAGAR PROCESSADO PAGOS	RESTOS A PAGAR NÃO PROCESSADOS	
						LIQUIDADOS	PAGOS (c)
DESPESAS CORRENTES (XIII)	55.023.303,52	43.493.626,28	17.841.076,44	17.107.436,23	1.716.411,93	69.485,20	69.485,20
Pessoal e Encargos Sociais	31.027.239,38	26.607.291,09	13.117.237,98	13.073.348,05	636.881,24	0,00	0,00
Juros e Encargos da Dívida (XIV)	5.000,00	0,00	0,00	0,00	0,00	0,00	0,00
Outras Despesas Correntes	23.991.064,14	16.886.335,19	4.723.838,46	4.034.088,18	1.079.530,69	69.485,20	69.485,20
Transferências Constitucionais e Legais	0,00	0,00	0,00	0,00	0,00	0,00	0,00
Demais Despesas Correntes	23.991.064,14	16.886.335,19	4.723.838,46	4.034.088,18	1.079.530,69	69.485,20	69.485,20
DESPESAS PRIMÁRIAS CORRENTES (XV) = (XIII - XIV)	55.018.303,52	43.493.626,28	17.841.076,44	17.107.436,23	1.716.411,93	69.485,20	69.485,20
DESPESAS DE CAPITAL (XVI)	6.257.916,48	1.088.396,28	514.335,35	514.335,35	84.396,13	0,00	0,00
Investimento	5.290.416,20	122.531,26	109.231,26	109.231,26	84.396,13	0,00	0,00
Inversões Financeiras	0,00	0,00	0,00	0,00	0,00	0,00	0,00
Concessão de Empréstimos e Financiamentos (XVII)	0,00	0,00	0,00	0,00	0,00	0,00	0,00
Aquisição de Título de Capital já Integralizado (XVIII)	0,00	0,00	0,00	0,00	0,00	0,00	0,00
Aquisição de Título de Crédito (XIX)	0,00	0,00	0,00	0,00	0,00	0,00	0,00
Demais Inversões Financeiras	0,00	0,00	0,00	0,00	0,00	0,00	0,00
Amortização da Dívida (XX)	967.500,28	965.865,02	405.104,09	405.104,09	0,00	0,00	0,00
DESPESAS PRIMÁRIAS DE CAPITAL(XXI)=(XVI-XVII-XVIII-XIX-XX)	5.290.416,20	122.531,26	109.231,26	109.231,26	84.396,13	0,00	0,00
RESERVA DE CONTINGÊNCIA (XXII)	120.000,00	0,00	0,00	0,00	0,00	0,00	0,00
DESPESA PRIMÁRIA TOTAL (XXIII) = (XV + XXI + XXII)	60.428.719,72	43.616.157,54	17.950.307,70	17.216.667,49	1.800.808,06	69.485,20	69.485,20
<b>RESULTADO PRIMÁRIO - Acima da Linha (XXIV) = [XIIa - (XXIIIa + XXIIIb + XXIIIc)]</b>							877.331,41
<b>META FISCAL PARA O RESULTADO PRIMÁRIO</b>							<b>VALOR CORRENTE</b>
Meta fixada no Anexo de Metas Fiscais da LDO para o exercício de referência							(138.398,90)

**PREFEITURA MUNICIPAL DE BOQUIRA**  
RELATÓRIO RESUMIDO DA EXECUÇÃO ORÇAMENTÁRIA  
**DEMONSTRATIVO DOS RESULTADOS PRIMÁRIO E NOMINAL**  
ORÇAMENTOS FISCAL E DA SEGURIDADE SOCIAL  
MARÇO - ABRIL DE 2022 / MARÇO - ABRIL

RREO - Anexo 6 (LRF, art 53, inciso III)

Em reais

<b>JUROS NOMINAIS</b>	Até o Bimestre/2022	
	<b>VALOR INCORRIDO</b>	
Juros, Encargos e Variações Monetárias Ativos (XXV)		0,00
Juros, Encargos e Variações Monetárias Passivos (XXVI)		0,00

<b>RESULTADO NOMINAL - Acima da Linha (XXVII) = XXIV + (XXV - XXVI)</b>	877.331,41
---	------------

<b>META FISCAL PARA O RESULTADO NOMINAL</b>	VALOR CORRENTE
Meta fixada no Anexo de Metas Fiscais da LDO para o exercício de referência	961.186,61

**ABAIXO DA LINHA**

<b>CÁLCULO DO RESULTADO NOMINAL</b>	<b>SALDO</b>	
	Em 31/Dez/2021	Em 2º Bimestre
DÍVIDA CONSOLIDADA (XXVIII)	36.104.256,21	35.699.152,12
DEDUÇÕES (XXIX)	13.447.225,35	17.486.571,34
Disponibilidade de Caixa	11.576.284,04	15.265.151,38
Disponibilidade de Caixa Bruta	14.337.064,03	16.225.123,31
(-) Restos a Pagar Processados (XXX)	2.760.779,99	959.971,93
(-) Depósitos Restituíveis e Valores Vinculados	0,00	0,00
Demais Haveres Financeiros	1.870.941,31	2.221.419,96
DÍVIDA CONSOLIDADA LÍQUIDA (XXXI) = (XXVIII - XXIX)	22.657.030,86	18.212.580,78

<b>RESULTADO NOMINAL - Abaixo da Linha (XXXII) = (XXXIa - XXXIb)</b>	4.444.450,08
--	--------------

<b>AJUSTE METODOLÓGICO</b>	Até o Bimestre 2022	
VARIAÇÃO SALDO RPP = (XXXIII) = (XXXa - XXXb)		1.800.808,06
RECEITA DE ALIENAÇÃO DE INVESTIMENTOS PERMANENTES (IX)		0,00
PASSIVOS RECONHECIDOS NA DC (XXXIV)		0,00
VARIAÇÃO CAMBIAL (XXXV)		0,00
PAGAMENTO DE PRECATÓRIOS INTEGRANTES DA DC (XXXVI)		0,00
AJUSTES RELATIVOS AO RPPS (XXXVII)		0,00
OUTROS AJUSTES (XXXVIII)		0,00
<b>RESULTADO NOMINAL AJUSTADO - Abaixo da Linha (XXXIX) = (XXXII - XXXIII - IX + XXXIV + XXXV - XXXVI + XXXVII + XXXVIII)</b>		2.643.642,02

<b>RESULTADO PRIMÁRIO - Abaixo da Linha (XL) = XXXIX - (XXV - XXVI)</b>	2.435.480,36
---	--------------

<b>INFORMAÇÕES ADICIONAIS</b>	<b>PREVISÃO ORÇAMENTÁRIA</b>
SALDO DE EXERCÍCIOS ANTERIORES	0,00
Recursos Arrecadados em Exercícios Anteriores - RPPS	0,00
Superávit Financeiro Utilizado para Abertura e Reabertura de Créditos Adicionais	0,00
RESERVA ORÇAMENTÁRIA DO RPPS	0,00

FONTE: Sistema de Contabilidade Pública, Unidade Responsável: PREFEITURA MUNICIPAL DE BOQUIRA

  
LUCIANO DE OLIVEIRA E SILVA  
Prefeito  
923.321.295-53

  
HUMBERTO JOSE DE O. FRANÇA JUNIOR  
Secretário de Finanças  
794.085.835-15

  
AYRAN RIBEIRO PORTO  
Contador  
CRC - BA 042065/O


**PREFEITURA MUNICIPAL DE BOQUIRA**  
RELATÓRIO RESUMIDO DA EXECUÇÃO ORÇAMENTÁRIA  
**DEMONSTRATIVO DOS RESTOS A PAGAR POR PODER E ÓRGÃO**  
ORÇAMENTOS FISCAL E DA SEGURIDADE SOCIAL  
JANEIRO A ABRIL 2022 / BIMESTRE MARÇO-ABRIL


LRFArt. 53, Inciso V - Anexo IX (Portaria STN Nº 462)


RS 1,00

PODER / ORGÃO	RESTOS A PAGAR PROCESSADOS E NÃO PROCESSADOS LIQUIDADOS EM EXERCÍCIOS ANTERIORES					RESTOS A PAGAR NÃO PROCESSADOS					Saldo Total (a+b)	
	Inscritos		Pagos	Cancelados	saldo (a)	Inscritos		Liquidados	Pagos	Cancelados		saldo (b)
	Em Exercícios Anteriores	Em 31 de dezembro de 2021				Em Exercícios Anteriores	Em 31 de dezembro de 2021					
<b>RESTOS A PAGAR (EXCETO INTRA-ORÇAMENTÁRIOS) (I)</b>	<b>726.880,54</b>	<b>2.015.582,67</b>	<b>1.782.491,28</b>	<b>0,00</b>	<b>959.971,93</b>	<b>309.810,25</b>	<b>67.285,20</b>	<b>67.285,20</b>	<b>67.285,20</b>	<b>0,00</b>	<b>309.810,25</b>	<b>1.269.782,18</b>
<b>EXECUTIVO</b>	<b>726.880,54</b>	<b>2.015.582,67</b>	<b>1.782.491,28</b>	<b>0,00</b>	<b>959.971,93</b>	<b>309.810,25</b>	<b>67.285,20</b>	<b>67.285,20</b>	<b>67.285,20</b>	<b>0,00</b>	<b>309.810,25</b>	<b>1.269.782,18</b>
<b>PREFEITURA MUNICIPAL DE BOQUIRA</b>	531.837,59	554.383,09	553.802,59	0,00	532.418,09	306.055,87	54.085,20	54.085,20	54.085,20	0,00	306.055,87	838.473,96
<b>FUNDO MUNICIPAL DE SAÚDE DE BOQUIRA</b>	190.589,61	1.401.225,49	1.168.714,60	0,00	423.100,50	3.304,38	4.800,00	4.800,00	4.800,00	0,00	3.304,38	426.404,88
<b>FUNDO MUNICIPAL DE ASSISTENCIA SOCIAL DE BOQUIRA</b>	4.453,34	59.974,09	59.974,09	0,00	4.453,34	450,00	8.400,00	8.400,00	8.400,00	0,00	450,00	4.903,34
<b>LEGISLATIVO</b>	<b>0,00</b>	<b>0,00</b>	<b>0,00</b>	<b>0,00</b>	<b>0,00</b>	<b>0,00</b>				<b>0,00</b>	<b>0,00</b>	<b>0,00</b>
<b>CÂMARA MUNICIPAL DE BOQUIRA</b>	0,00	0,00	0,00	0,00	0,00	0,00	0,00	0,00	0,00	0,00	0,00	0,00
<b>RESTOS A PAGAR (INTRA-ORÇAMENTÁRIOS) (II)</b>	<b>0,00</b>	<b>18.316,78</b>	<b>18.316,78</b>	<b>0,00</b>	<b>0,00</b>	<b>0,00</b>	<b>4.700,00</b>	<b>0,00</b>	<b>0,00</b>	<b>0,00</b>	<b>4.700,00</b>	<b>4.700,00</b>
<b>TOTAL (III) = (I+II)</b>	<b>726.880,54</b>	<b>2.033.899,45</b>	<b>1.800.808,06</b>	<b>0,00</b>	<b>959.971,93</b>	<b>309.810,25</b>	<b>71.985,20</b>	<b>67.285,20</b>	<b>67.285,20</b>	<b>0,00</b>	<b>314.510,25</b>	<b>1.274.482,18</b>

FONTE: PREFEITURA MUNICIPAL DE BOQUIRA

  
LUCIANO DE OLIVEIRA E SILVA  
PREFEITO  
923.321.295-53

  
HUMBERTO JOSE DE O. FRANÇA JUNIOR  
Secretário de Finanças  
794.085.835-15

  
MARCOS DE OLIVEIRA ALVES JÚNIOR  
Contador  
CRC -BA 030119/O-7

**PREFEITURA MUNICIPAL DE BOQUIRA**  
**RELATÓRIO RESUMIDO DA EXECUÇÃO ORÇAMENTÁRIA**  
**DEMONSTRATIVO DAS RECEITAS E DESPESAS COM MANUTENÇÃO E DESENVOLVIMENTO DO ENSINO - MDE**  
**ORÇAMENTOS FISCAL E DA SEGURIDADE SOCIAL**  
**JANEIRO A ABRIL 2022/ BIMESTRE MARÇO - ABRIL**

RREO - Anexo 8 (LDB, art 72)

R\$ 1,00

**RECEITAS RESULTANTE DE IMPOSTOS (Arts.212 e 212-A da Constituição Federal)**

RECEITA RESULTANTE DE IMPOSTOS (caput do art. 212 da Constituição)	PREVISÃO ATUALIZADA (a)	RECEITAS REALIZADAS Até o Bimestre (b)
<b>1- RECEITA DE IMPOSTOS</b>	1.938.870,00	801.646,34
1.1- Receita Resultante de Imposto sobre a Propriedade Predial e Territorial Urbana - IPTU	307.000,00	26.840,57
1.2- Receita Resultante do Imposto sobre Transmissão Inter Vivos - ITBI	60.420,00	12.739,61
1.3- Receita Resultante do Imposto sobre Serviços de Qualquer Natureza - ISS	643.850,00	241.777,69
1.4- Receita Resultante do Imposto de Renda Retido na Fonte - IRRF	927.600,00	520.288,47
<b>2- RECEITA DE TRANSFERÊNCIAS CONSTITUCIONAIS E LEGAIS</b>	30.687.310,00	11.924.106,93
2.1- Cota-Parte - FPM	25.958.500,00	10.078.604,26
2.1.1- Parcela referente à CF, art. 159, I, alínea b	25.958.500,00	10.078.604,26
2.1.2- Parcela referente à CF, art. 159, I, alínea d e e	0,00	0,00
2.2- Cota-Parte - ICMS	4.364.500,00	1.666.325,82
2.3- Cota-Parte IPI-Exportação	39.530,00	11.415,29
2.4- Cota-Parte ITR	12.000,00	79,56
2.5- Cota-Parte IPVA	312.780,00	167.682,00
2.6- Cota-Parte IOF-Ouro	0,00	0,00
2.7- Compensações Financeiras Provenientes de Impostos e Transferências Constitucionais	0,00	0,00
<b>3 - Total da Receita Resultante de impostos (1 + 2)</b>	<b>32.626.180,00</b>	<b>12.725.753,27</b>
<b>4 - Total Destinado ao Fundeb - 20 % DE ((2.1.1)+(2.2)+(2.3)+(2.4)+(2.5))</b>	<b>6.137.462,00</b>	<b>2.384.821,39</b>
<b>5 - VALOR MÍNIMO A SER APLICADO ALÉM DO VALOR DESTINADO AO FUNDEF - 5% DE ((2.1.1)+(2.2)+(2.3)+(2.4)+(2.5))+25% de ((1.1)+(1.3)+1.4)+(2.1.2)+(2.6)+2.7))</b>	<b>2.019.083,00</b>	<b>796.616,93</b>

**FUNDEB**

RECEITAS RECEBIDAS DO FUNDEB NO EXERCÍCIO	PREVISÃO ATUALIZADA (a)	RECEITAS REALIZADAS Até o Bimestre (b)
<b>6- RECEITAS RECEBIDAS DO FUNDEB</b>	16.200.000,00	6.503.847,47
6.1 - FUNDEB - Impostos e Transferências de Impostos	11.850.000,00	4.211.450,46
6.1.1- Principal	11.850.000,00	4.190.646,43
6.1.2- Rendimentos de Aplicação Financeira	0,00	20.804,03
6.2- FUNDEB - Complementação da União - VAAF	4.350.000,00	1.770.989,15
6.2.1- Principal	4.350.000,00	1.770.989,15
6.2.2- Rendimentos de Aplicação Financeira	0,00	0,00
6.3- FUNDEB - Complementação da União - VAAT	0,00	521.407,86
6.3.1- Principal	0,00	521.407,86
6.3.2- Rendimentos de Aplicação Financeira	0,00	0,00
7- RESULTADO LÍQUIDO DAS TRANSFERÊNCIAS DO FUNDEB (6.1.1 - 4)	5.712.538,00	1.805.825,04
RECURSOS RECEBIDOS EM EXERCÍCIOS ANTERIORES E NÃO UTILIZADOS (SUPERÁVIT)	VALOR	
8- TOTAL DOS RECURSOS DE SUPERÁVIT		-1.410.731,14
8.1- SUPERÁVIT DO EXERCÍCIO IMEDIATAMENTE ANTERIOR		-1.410.731,14
8.2- SUPERÁVIT RESIDUAL DE OUTROS EXERCÍCIOS		0,00
<b>9- TOTAL DOS RECURSOS DO FUNDEB DISPONÍVEIS PARA UTILIZAÇÃO (6 +8)</b>		<b>5.093.116,33</b>

DESPESAS COM RECURSOS DO FUNDEB (Por Área de Atuação)	DOTAÇÃO ATUALIZADA (c)	DESPESAS EMPENHADAS Até o Bimestre (d)	DESPESAS LIQUIDADAS Até o Bimestre	DESPESAS PAGAS Até o Bimestre	INSCRITAS EM RESTOS A PAGAR NÃO PROCESSADOS <sup>7</sup> (g)
<b>10- PROFISSIONAIS DA EDUCAÇÃO BÁSICA</b>	12.686.194,00	12.505.451,21	6.010.490,59	6.010.490,59	0,00
10.1- Educação Infantil	277.452,00	255.451,21	229.451,21	229.451,21	0,00
10.1.1- Creche	0,00	0,00	0,00	0,00	0,00
10.1.2- Pré-escola	277.452,00	255.451,21	229.451,21	229.451,21	0,00
10.2- Ensino Fundamental	12.408.742,00	12.250.000,00	5.781.039,38	5.781.039,38	0,00
<b>11- OUTRAS DESPESAS</b>	2.694.000,00	1.488.364,00	933.619,62	933.619,62	0,00
11.1- Educação Infantil	307.200,00	80.000,00	46.549,79	46.549,79	0,00
11.1.1- Creche	0,00	0,00	0,00	0,00	0,00
11.1.2- Pré-escola	307.200,00	80.000,00	46.549,79	46.549,79	0,00
11.2- Ensino Fundamental	2.386.800,00	1.408.364,00	887.069,83	887.069,83	0,00
<b>12 - TOTAL DAS DESPESAS COM RECURSOS DO FUNDEB (10 + 11)</b>	<b>15.380.194,00</b>	<b>13.993.815,21</b>	<b>6.944.110,21</b>	<b>6.944.110,21</b>	<b>0,00</b>

**INDICADORES DO FUNDEB**

DESPESAS CUSTEADAS COM RECEITAS DO FUNDEB RECEBIDAS NO EXERCÍCIO	DESPESAS EMPENHADAS Até o Bimestre (d)	DESPESAS LIQUIDADAS Até o Bimestre (e)	DESPESAS PAGAS Até o Bimestre (f)	INSCRITAS EM RESTOS A PAGAR NÃO PROCESSADOS (g)	INSCRITAS EM RESTOS A PAGAR NÃO PROCESSADOS SEM DISPONIBILIDADE DE CAIXA (h)
13- Total das Despesas do FUNDEB com Profissionais da Educação Básica	12.505.451,21	6.010.490,59	6.010.490,59	0,00	0,00
14- Total das Despesas custeadas com FUNDEB - Impostos e Transferências de Impostos	11.701.418,20	4.651.713,20	4.651.713,20	0,00	0,00
15- Total das Despesas custeadas com FUNDEB - Complementação da União - VAAF	1.770.989,15	1.770.989,15	1.770.989,15	0,00	0,00
16- Total das Despesas custeadas com FUNDEB - Complementação da União - VAAT	521.407,86	521.407,86	521.407,86	0,00	0,00
17- Total das Despesas custeadas com FUNDEB - Complementação da União - VAAT Aplicadas na Educaç	0,00	0,00	0,00	0,00	0,00
18- Total das Despesas custeadas com FUNDEB - Complementação da União - VAAT Aplicadas em Desper	0,00	0,00	0,00	0,00	0,00

INDICADORES - Art. 212-A, inciso XI e 3º - Constituição Federal	VALOR EXIGIDO		VALOR APLICADO		VALOR CONSIDERADO APÓS DEDUÇÕES	%APLICADO
	(j)		(j)		(k)	(l)
19- Mínimo de 70% do FUNDEB na Remuneração dos Profissionais da Educação Básica	4.552.693,23		6.010.490,59		6.010.490,59	92,41
20 - Percentual de 50% da Complementação da União ao FUNDEB (VAAT) na Educação Infantil	260.703,93		0,00		0,00	0,00
21- Mínimo de 15% da Complementação da União ao FUNDEB - VAAT em Despesas de Capital	78.211,18		0,00		0,00	0,00
INDICADOR - Art. 25, 3º Lei nº 14.113, de 2020 - (Máximo de 10% de Superávit)	VALOR MÁXIMO PERMITIDO		VALOR NÃO APLICADO		VALOR NÃO APLICADO APÓS AJUSTE	%APLICADO
	(m)		(n)		(o)	(p)
22- Total da Receita Recebida e não Aplicada no Exercício	650.384,75		(440.262,74)		(440.262,74)	(6,76)
INDICADOR - Art.25, § 3º - Lei nº 14.113, de 2020 - (Aplicação do Superávit de Exercício Anterior)	VALOR DE SUPERÁVIT PERMITIDO NO EXERCÍCIO ANTERIOR	VALOR NÃO APLICADO NO EXERCÍCIO	VALOR DE SUPERÁVIT APLICADO ATÉ O PRIMEIRO	VALOR APLICADO ATÉ O PRIMEIRO QUADRIMESTRE QUE INTEGRARÁ O LIMITE CONSTITUCIONAL	VALOR APLICADO APÓS O PRIMEIRO QUADRIMESTRE	VALOR NÃO APLICADO
	(q)	(r)	(s)	(t)	(u)	(v)
23- Total das Despesas custeadas com Superávit do FUNDEB	0,00	0,00	0,00	0,00	0,00	
23.1- Total das Despesas custeadas com FUNDEB - Impostos e Transferências de Impostos	0,00	0,00	0,00	0,00	0,00	
23.2- Total das Despesas custeadas com FUNDEB - Complementação da União (VAAF + VAAT)	0,00	0,00	0,00	0,00	0,00	
<b>DESPESAS COM MANUTENÇÃO E DESENVOLVIMENTO DO ENSINO – MDE - CUSTEADAS COM RECEITA DE IMPOSTOS (EXCETO FUNDEB)</b>						
DESPESAS COM AÇÕES TÍPICAS DE MDE - RECEITAS DE IMPOSTOS EXCETO FUNDEB (Por Área de Atuação)	DOTAÇÃO ATUALIZADA	DESPESAS EMPENHADAS Até o Bimestre	DESPESAS LIQUIDADAS Até o Bimestre	DESPESAS PAGAS Até o Bimestre	INSCRITAS EM RESTOS A PAGAR NÃO PROCESSADOS	
	(c)	(d)	(e)	(f)	(g)	
24- EDUCAÇÃO INFANTIL	50.000,00	0,00	0,00	0,00	0,00	
24.1- Creche	0,00	0,00	0,00	0,00	0,00	
24.2- Prê-escola	50.000,00	0,00	0,00	0,00	0,00	
25- ENSINO FUNDAMENTAL	1.898.293,60	1.291.605,82	391.189,62	363.982,82	0,00	
<b>26- TOTAL DAS DESPESAS COM AÇÕES TÍPICAS DE MDE (24 + 25)</b>	<b>1.948.293,60</b>	<b>1.291.605,82</b>	<b>391.189,62</b>	<b>363.982,82</b>	<b>0,00</b>	
APURAÇÃO DAS DESPESAS PARA FINS DE LIMITE MÍNIMO CONSTITUCIONAL				VALOR		
27- TOTAL DAS DESPESAS DE MDE CUSTEADAS COM RECURSOS DE IMPOSTOS (FUNDEB E RECEITA DE IMPOSTOS) = (L14(d ou e) + L26(d ou e) + L23.1(t))				5.042.902,82		
28 (-) RESULTADO LÍQUIDO DAS TRANSFERÊNCIAS DO FUNDEB = (L7)				1.805.825,04		
29 (-) RESTOS A PAGAR NÃO PROCESSADOS INSCRITOS NO EXERCÍCIO SEM DISPONIBILIDADE FINANCEIRA DE RECURSOS DO FUNDEB IMPOSTOS4 = (L14h)				0,00		
30 (-) RESTOS A PAGAR NÃO PROCESSADOS INSCRITOS NO EXERCÍCIO SEM DISPONIBILIDADE FINANCEIRA DE RECURSOS DE IMPOSTOS				0,00		
31 (-) CANCELAMENTO, NO EXERCÍCIO, DE RESTOS A PAGAR INSCRITOS COM DISPONIBILIDADE FINANCEIRA DE RECURSOS DE IMPOSTOS VINCULADOS AO ENSINO = (L34.1(ac) + L34.2(ar))				0,00		
<b>32- TOTAL DAS DESPESAS PARA FINS DE LIMITE (27 - (28 + 29 + 30 + 31))</b>				<b>3.237.077,78</b>		
APURAÇÃO DO LIMITE MÍNIMO CONSTITUCIONAL		VALOR EXIGIDO		VALOR APLICADO	%APLICADO	
		(x)		(w)	(y)	
33- APLICAÇÃO EM MDE SOBRE A RECEITA RESULTANTE DE IMPOSTOS		3.181.438,32		3.237.077,78	25,43	
RESTOS A PAGAR INSCRITOS EM EXERCÍCIOS ANTERIORES COM DISPONIBILIDADE FINANCEIRA DE RECURSOS DE IMPOSTOS E DO FUNDEB	SALDO INICIAL	RP LIQUIDADOS	RP PAGOS	RP CANCELADOS	SALDO FINAL	
	(z)	(aa)	(ab)	(ac)	(ad)	
34 - RESTOS A PAGAR DE DESPESAS COM MDE	0,00	0,00	0,00	0,00	0,00	
34.1 - Executadas com Recursos de Impostos e Transferências de Impostos	794.354,96	3.000,00	22.284,88	0,00	772.070,08	
34.2 - Executadas com Recursos do FUNDEB - Impostos	2.215.391,39	0,00	112.350,35	0,00	2.103.041,04	
34.3 - Executadas com Recursos do FUNDEB - Complementação da União (VAAT + VAAF)	0,00	0,00	0,00	0,00	0,00	
<b>OUTRAS INFORMAÇÕES PARA CONTROLE</b>						
RECEITAS ADICIONAIS PARA FINANCIAMENTO DO ENSINO	PREVISÃO		RECEITAS REALIZADAS Até o Bimestre			
	(a)		(b)			
35- RECEITA DE TRANSFERÊNCIAS DO FNDE (INCLUINDO RENDIMENTOS DE APLICAÇÃO FINANCEIRA)	1.321.470,00		147.546,79			
35.1- Salário-Educação	425.800,00		144.876,79			
35.2- PDDE	7.850,00		2.670,00			
35.3- PNAE	501.950,00		0,00			
35.4 - PNATE	385.870,00		0,00			
35.5- Outras Transferências do FNDE	0,00		0,00			
36- RECEITA DE TRANSFERÊNCIAS DE CONVÊNIOS	110.000,00		0,00			
37- RECEITA DE ROYALTIES DESTINADOS À EDUCAÇÃO	0,00		0,00			
38- RECEITA DE OPERAÇÕES DE CRÉDITO VINCULADAS À EDUCAÇÃO	0,00		0,00			
39- OUTRAS RECEITAS PARA FINANCIAMENTO DO ENSINO	224.709,20		0,00			
<b>40- TOTAL DAS RECEITAS ADICIONAIS PARA FINANCIAMENTO DO ENSINO = (35 + 36 + 37 + 38 + 39)</b>	<b>1.656.179,20</b>		<b>147.546,79</b>			

OUTRAS DESPEAS COM EDUCAÇÃO ( Por Área de Atuação )	DOTAÇÃO ATUALIZADA (c)	DESPESAS EMPENHADAS Até o Bimestre (d)	DESPESAS LIQUIDADAS Até o Bimestre (e)	DESPESAS PAGAS Até o Bimestre (f)	INSCRITAS EM RESTOS A PAGAR NÃO PROCESSADOS (g)
41- EDUCAÇÃO INFANTIL	330.750,00	210.000,00	0,00	0,00	0,00
41.1- Creche	140.000,00	130.000,00	0,00	0,00	0,00
41.2- Prê-escola	190.750,00	80.000,00	0,00	0,00	0,00
42- ENSINO FUNDAMENTAL	2.934.399,20	1.771.000,62	132.984,39	102.281,40	0,00
43- ENSINO MÉDIO	178.650,00	0,00	0,00	0,00	0,00
44- ENSINO SUPERIOR	54.000,00	20.000,00	11.090,20	11.090,20	0,00
45- ENSINO PROFISSIONAL NÃO INTEGRADO AO ENSINO REGULAR	6.850,00	0,00	0,00	0,00	0,00
<b>46- TOTAL DAS DESPESAS CUSTEADAS COM RECEITAS ADICIONAIS PARA FINANC. DO ENSINO (41 + 42 + 43 + 44 + 45)</b>	<b>3.504.649,20</b>	<b>2.001.000,62</b>	<b>144.074,59</b>	<b>113.371,60</b>	<b>0,00</b>

TOTAL GERAL DAS DESPESAS COM EDUCAÇÃO	DOTAÇÃO ATUALIZADA (c)	DESPESAS EMPENHADAS Até o Bimestre (d)	DESPESAS LIQUIDADAS Até o Bimestre (e)	DESPESAS PAGAS Até o Bimestre (f)	INSCRITAS EM RESTOS A PAGAR NÃO PROCESSADOS (g)
47- TOTAL GERAL DAS DESPESAS COM EDUCAÇÃO (12 + 26 + 46)	20.833.136,80	17.286.421,65	7.479.374,42	7.421.464,63	0,00
47.1- Despesas Correntes	19.766.727,60	17.282.721,65	7.479.374,42	7.421.464,63	0,00
47.1.1- Pessoal Ativo	15.515.255,60	14.255.451,21	7.033.034,29	7.033.034,29	0,00
47.1.2- Pessoal Inativo	0,00	0,00	0,00	0,00	0,00
47.1.3- Transferências às instituições comunitárias, confessionais ou filantrópicas sem fins	48.000,00	48.000,00	16.000,00	12.000,00	0,00
47.1.4- Outras Despesas Correntes	4.203.472,00	2.979.270,44	430.340,13	376.430,34	0,00
47.2- Despesas de Capital	1.066.409,20	3.700,00	0,00	0,00	0,00
47.2.1- Transferências às instituições comunitárias, confessionais ou filantrópicas sem fins	0,00	0,00	0,00	0,00	0,00
47.2.2- Outras Despesas de Capital	1.066.409,20	3.700,00	0,00	0,00	0,00

CONTROLE DA DISPONIBILIDADE FINANCEIRA E CONCILIAÇÃO BANCÁRIA	FUNDEB (ae)	SALÁRIO EDUCAÇÃO (af)
48- DISPONIBILIDADE FINANCEIRA EM 31 DE DEZEMBRO DE 2021		0,00
49- (+) INGRESSO DE RECURSOS ATÉ O BIMESTRE (orçamentário)	6.503.847,47	144.876,79
50- (-) PAGAMENTOS EFETUADOS ATÉ O BIMESTRE (orçamentário e restos a pagar)	7.056.460,56	72.993,71
51- (=) DISPONIBILIDADE FINANCEIRA ATÉ O BIMESTRE	(297.648,70)	71.883,08
52- (+) AJUSTES POSITIVOS ( RETENÇÕES E OUTROS VALORES EXTRAORÇAMENTÁRIOS)	1.524.179,11	0,00
53- (-) AJUSTES NEGATIVOS (OUTROS VALORES EXTRAORÇAMENTÁRIOS)	668.901,77	0,00
54- (=) SALDO FINANCEIRO CONCILIADO (Saldo Bancário)	557.628,64	71.883,08

FONTE: Sistema de Contabilidade Pública, Unidade Responsável: PREFEITURA MUNICIPAL DE BOQUIRA

1 SE RESULTADO LÍQUIDO DA TRANSFERÊNCIA (7) > 0 = ACRÉSCIMO RESULTANTE DAS TRANSFERÊNCIAS DO FUNDEB, SE RESULTADO LÍQUIDO DA TRANSFERÊNCIA (7) < 0 = DECRÉSCIMO RESULTANTE DAS TRANSFERÊNCIAS DO FUNDEB

2 Limites mínimos anuais a serem cumpridos no encerramento do exercício.

3 Art. 25, § 3º, Lei 14.113/2020: "Até 10% (dez por cento) dos recursos recebidos à conta dos Fundos, inclusive relativos à complementação da União, nos termos do § 2º do art. 16 desta Lei, poderão ser utilizados no primeiro quadrimestre do exercício imediatamente subsequente, mediante abertura de crédito adicional."


4 Os valores referentes à parcela dos Restos a Pagar inscritos sem disponibilidade financeira vinculada à educação deverão ser informados somente no RREO do último bimestre do exercício


5 Nos cinco primeiros bimestres do exercício o acompanhamento será feito com base na despesa liquidada. No último bimestre do exercício, o valor deverá corresponder ao total da despesa empenhada.

6 As linhas representam áreas de atuação e não correspondem exatamente às subfunções da Função Educação. As despesas classificadas nas demais subfunções típicas e nas subfunções atípicas deverão ser rateadas para essas áreas de atuação.

7 Valor inscrito em RPNP sem disponibilidade de caixa, que não deve ser considerado na apuração dos indicadores e limites

8 Controle da execução de restos a pagar considerados no cumprimento do limite mínimo dos exercícios anteriores..

  
LUCIANO DE OLIVEIRA E SILVA  
Prefeito  
923.321.295-53

  
HUMBERTO JOSE DE O. FRANÇA JUNIOR  
Secretário de Finanças  
794.085.835-15

  
AYRAN RIBEIRO PORTO  
Contador  
CRC - BA 042065/O



**PREFEITURA MUNICIPAL DE BOQUIRA**  
**RELATÓRIO RESUMIDO DA EXECUÇÃO ORÇAMENTÁRIA**  
**DEMONSTRATIVO DAS RECEITAS E DESPESAS COM AÇÕES E SERVIÇOS PÚBLICOS DE SAÚDE**  
**ORÇAMENTOS FISCAL E DA SEGURIDADE SOCIAL**  
**JANEIRO A ABRIL 2022 / BIMESTRE MARÇO - ABRIL**

RREQ - ANEXO 12 (LC 141/2012, art. 35)

R\$ 1,00

RECEITAS RESULTANTES DE IMPOSTOS E TRANSFERÊNCIAS CONSTITUCIONAIS LEGAIS	PREVISÃO INICIAL	PREVISÃO ATUALIZADA (a)	RECEITAS REALIZADAS	
			Até o Bimestre (b)	% (b/a) x 100
<b>RECEITA DE IMPOSTOS(I)</b>	1.938.870,00	1.938.870,00	801.646,34	41,35
Receita Resultante do Imposto Predial e Territorial Urbano - IPTU	307.000,00	307.000,00	26.840,57	8,74
IPTU	125.000,00	125.000,00	1.096,02	0,88
Multas, Juros de Mora, Dívida Ativa e Outros Encargos do IPTU	182.000,00	182.000,00	25.744,55	14,15
Receita Resultante do Imposto sobre Transmissão Inter Vivos - ITBI	60.420,00	60.420,00	12.739,61	21,09
ITBI	56.570,00	56.570,00	12.739,61	22,52
Multas, Juros de Mora, Dívida Ativa e Outros Encargos do ITBI	3.850,00	3.850,00	0,00	0,00
Receita Resultante do Imposto sobre Serviços de Qualquer Natureza - ISS	643.850,00	643.850,00	241.777,69	37,55
ISS	636.850,00	636.850,00	241.579,02	37,93
Multas, Juros de Mora, Dívida Ativa e Outros Encargos do ISS	7.000,00	7.000,00	198,67	2,84
Receita Resultante do Imposto sobre a Renda e Proventos de Qualquer Natureza Retido na Fonte - IRRF	927.600,00	927.600,00	520.288,47	56,09
<b>RECEITA DE TRANSFERÊNCIAS CONSTITUCIONAIS E LEGAIS (II)</b>	30.699.310,00	30.699.310,00	11.924.106,93	38,84
Cota-Parte FPM	25.958.500,00	25.958.500,00	10.078.604,26	38,83
Cota-Parte ITR	12.000,00	12.000,00	79,56	0,66
Cota-Parte IPVA	312.780,00	312.780,00	167.682,00	53,61
Cota-Parte ICMS	4.364.500,00	4.364.500,00	1.666.325,82	38,18
Cota-Parte IPI-Exportação	39.530,00	39.530,00	11.415,29	28,88
Compensações Financeiras Provenientes de Impostos e Transferências Constitucionais	12.000,00	12.000,00	0,00	0,00
Desoneração ICMS - LC 87/1996	12.000,00	12.000,00	0,00	0,00
Outras	0,00	0,00	0,00	0,00
<b>TOTAL DAS RECEITAS RESULTANTES DE IMPOSTOS E TRANSFERÊNCIAS CONSTITUCIONAIS E LEG.</b>	<b>32.638.180,00</b>	<b>32.638.180,00</b>	<b>12.725.753,27</b>	<b>38,99</b>

DESPESAS COM AÇÕES E SERVIÇOS PÚBLICOS DE SAÚDE (ASPS) - POR SUBFUNÇÃO E CATEGORIA	DOTAÇÃO INICIAL	DOTAÇÃO ATUALIZADA (c)	DESPESAS EMPENHADAS		DESPESAS LIQUIDADAS		DESPESAS PAGAS		Inscritas em Restos a Pagar (g)
			Até o Bimestre (d)	% (d/c) x 100	Até o Bimestre (e)	% (e/c) x 100	Até o Bimestre (f)	% (f/c) x 100	
<b>ATENÇÃO BÁSICA (IV)</b>	1.484.927,30	1.783.261,30	1.262.900,12	76,55	498.503,67	31,00	426.901,52	26,73	764.396,45
Despesas Correntes	1.379.927,30	1.677.813,30	1.261.452,32	75,18	497.055,87	29,63	425.453,72	25,36	764.396,45
Despesas de Capital	105.000,00	105.448,00	1.447,80	1,37	1.447,80	1,37	1.447,80	1,37	0,00
<b>ASSISTÊNCIA HOSPITALAR E AMBULATORIAL (V)</b>	1.422.650,00	2.805.947,00	2.648.046,38	116,12	1.542.542,50	64,84	1.313.037,11	56,51	1.105.503,88
Despesas Correntes	1.378.150,00	2.753.987,00	2.637.471,38	95,77	1.537.867,50	55,84	1.308.362,11	47,51	1.099.603,88
Despesas de Capital	44.500,00	51.960,00	10.575,00	20,35	4.675,00	9,00	4.675,00	9,00	5.900,00
<b>SUORTE PROFILÁTICO E TERAPÊUTICO (VI)</b>	158.200,00	233.200,00	185.937,38	82,20	937,38	0,41	937,38	0,41	185.000,00
Despesas Correntes	151.200,00	226.200,00	185.937,38	82,20	937,38	0,41	937,38	0,41	185.000,00
Despesas de Capital	7.000,00	7.000,00	0,00	0,00	0,00	0,00	0,00	0,00	0,00
<b>VIGILÂNCIA SANITÁRIA (VII)</b>	95.232,62	95.232,62	0,00	0,00	0,00	0,00	0,00	0,00	0,00
Despesas Correntes	75.232,62	75.232,62	0,00	0,00	0,00	0,00	0,00	0,00	0,00
Despesas de Capital	20.000,00	20.000,00	0,00	0,00	0,00	0,00	0,00	0,00	0,00
<b>VIGILÂNCIA EPIDEMIOLÓGICA (VIII)</b>	129.597,38	129.597,38	30.560,00	29,50	20.120,62	19,42	20.120,62	19,42	10.439,38
Despesas Correntes	103.597,38	103.597,38	30.560,00	29,50	20.120,62	19,42	20.120,62	19,42	10.439,38
Despesas de Capital	26.000,00	26.000,00	0,00	0,00	0,00	0,00	0,00	0,00	0,00
<b>ALIMENTAÇÃO E NUTRIÇÃO (IX)</b>	30.500,00	30.500,00	0,00	0,00	0,00	0,00	0,00	0,00	0,00
Despesas Correntes	25.500,00	25.500,00	0,00	0,00	0,00	0,00	0,00	0,00	0,00
Despesas de Capital	5.000,00	5.000,00	0,00	0,00	0,00	0,00	0,00	0,00	0,00
<b>OUTRAS SUBFUNÇÕES (X)</b>	2.497.001,50	2.442.844,50	1.875.109,68	79,71	540.388,34	22,97	492.128,37	20,92	1.334.721,34
Despesas Correntes	2.406.651,50	2.352.494,50	1.875.109,68	79,71	540.388,34	22,97	492.128,37	20,92	1.334.721,34
Despesas de Capital	90.350,00	90.350,00	0,00	0,00	0,00	0,00	0,00	0,00	0,00
<b>TOTAL (XI) = (IV + V + VI + VII + VIII + IX + X)</b>	<b>5.818.108,80</b>	<b>7.520.582,80</b>	<b>6.002.553,56</b>	<b>79,82</b>	<b>2.602.492,51</b>	<b>34,60</b>	<b>2.253.125,00</b>	<b>29,95</b>	<b>3.400.061,05</b>

<b>APURAÇÃO DO CUMPRIMENTO DO LIMITE MÍNIMO PARA APLICAÇÃO EM ASPS</b>	DESPESAS EMPENHADAS (d)	DESPESAS LIQUIDADAS (e)	DESPESAS PAGAS (f)
Total das Despesas com ASPS (XII) = (XI)	6.002.553,56	2.602.492,51	2.253.125,00
(-) Restos a Pagar Não Processados Inscritos Indevidamente no Exercício sem Disponibilidade Financeira (XIII)	0,00	0,00	0,00
(-) Despesas Custeadas com Recursos Vinculados à Parcela do Percentual Mínimo que não foi Aplicada em ASPS em Ex	0,00	0,00	0,00
(-) Despesas Custeadas com Disponibilidade de Caixa Vinculada aos Restos a Pagar Cancelados (XV)	0,00	0,00	0,00
<b>(=) VALOR APLICADO EM ASPS (XVI) = (XII - XIII - XIV - XV)</b>	<b>6.002.553,56</b>	<b>2.602.492,51</b>	<b>2.253.125,00</b>
Despesa Mínima a ser Aplicada em ASPS (XVII)=(III) x 15%(LC 141/2012)		1.908.862,99	
Despesa Mínima a ser Aplicada em ASPS (XVII)=(III) x % (Lei Orgânica Municipal)		0,00	
Diferença entre o Valor Aplicado e a Despesa Mínima a ser Aplicada (XVIII)=(XVI(d ou e) - XVII)	4.093.690,57	693.629,52	344.262,01
Limite não Cumprido (XIV)=(XVIII)	0,00	0,00	0,00
<b>PERCENTUAL DA RECEITA DE IMPOSTOS E TRANSFERÊNCIAS CONSTITUCIONAIS E LEGAIS APLICADO EM AS</b>	<b>47,17</b>	<b>20,45</b>	<b>17,70</b>

CONTROLE DO VALOR REFERENTE AO PERCENTUAL MÍNIMO NÃO CUMPRIDO EM EXERCÍCIOS ANTERIORES PARA FINS DE APLICAÇÃO DOS RECURSOS VINCULADOS CONFORME ARTIGOS 25 E 26 DA LC141/2012	LIMITE NÃO CUMPRIDO			
	Saldo Inicial (no exercício atual) (h)	Despesas Custeadas no Exercício de Referência		Saldo Final (não aplicado) (l)=(h-(i ou j))
		Empenhadas (i)	Liquidadas (j)	
Diferença de limite não cumprido em 2022	0,00	0,00	0,00	0,00
Diferença de limite não cumprido em 2021	0,00	0,00	0,00	0,00
Diferença de limite não cumprido em Exercícios Anteriores	0,00	0,00	0,00	0,00
<b>TOTAL DA DIFERENÇA DE LIMITE NÃO CUMPRIDO EM EXERCÍCIOS ANTERIORES (XX)</b>	<b>0,00</b>	<b>0,00</b>	<b>0,00</b>	<b>0,00</b>

EXECUÇÃO DE RESTOS A PAGAR										
EXERCÍCIO DO EMPENHO	Valor Mínimo para aplicação em ASPS (m)	Valor aplicado em ASPS no exercício (n)	Valor aplicado além do limite mínimo (o)=(m-n), se <0, então (o)=0	Total inscrito em RP no exercício (p)	RPNP Inscritos Indevidamente no Exercício sem Disponibilidade Financeira (q)=(XIII d)	Valor inscrito em RP considerado no Limite (r)=(p-(o+q)) se <0, então (r)=0	Total de RP pagos (s)	Total de RP a pagar (t)	Total de RP cancelados ou prescritos (u)	Diferença entre o valor aplicado além do limite e o total de RP cancelados (v)=((o + q)-u)
Empenhos de 2022	1.908.862,99	2.602.492,51	0,00	6.002.553,56	0,00	0,00	2.253.125,00	3.749.428,56	0,00	0,00
Empenhos de 2021	4.626.654,94	6.468.106,84	0,00	439.316,65	0,00	0,00	431.756,65	7.560,00	0,00	0,00
Empenhos de 2020	3.580.909,27	3.862.809,36	0,00	204.978,24	0,00	0,00	204.978,24	0,00	0,00	0,00
Empenhos de 2019	3.685.953,61	3.767.066,47	0,00	159.490,89	0,00	0,00	157.590,89	1.900,00	0,00	0,00
Empenhos de 2018 e anteriores	3.368.567,85	0,00	3.368.567,85	1.800.858,08	0,00	0,00	435.336,55	1.365.521,53	0,00	3.368.567,85
<b>TOTAL DOS RESTOS A PAGAR CANCELADOS OU PRESCRITOS ATÉ O FINAL DO EXERCÍCIO ATUAL QUE AFETARAM O CUMPRIMENTO DO LIMITE (XXI)</b>										<b>0,00</b>
<b>TOTAL DOS RESTOS A PAGAR CANCELADOS OU PRESCRITOS ATÉ O FINAL DO EXERCÍCIO ANTERIOR QUE AFETARAM O CUMPRIMENTO DO LIMITE (XXII)</b>										<b>0,00</b>
<b>TOTAL DOS RESTOS A PAGAR CANCELADOS OU PRESCRITOS NO EXERCÍCIO ANTERIOR QUE AFETARAM O CUMPRIMENTO DO LIMITE (XXIII)=(XXI - XXII)</b>										<b>0,00</b>

CONTROLE DOS RESTOS A PAGAR CANCELADOS OU PRESCRITOS PARA FINS DE APLICAÇÃO DA DISPONIBILIDADE DE CAIXA CONFORME ARTIGO 24, § 1º e 2º DA LC 141/2012	RESTOS A PAGAR CANCELADOS OU PRESCRITOS				
	Saldo Inicial (w)	Despesas custeadas no exercício de referência (j)			Saldo Final (Não Aplicado) (aa)=9w-(xouy)
		Empenhadas (x)	Liquidadas (y)	Pagas (z)	
Restos a pagar cancelados ou prescritos em 2022 a serem compensados (XXIV)	0,00	0,00	0,00	0,00	0,00
Restos a pagar cancelados ou prescritos em 2021 a serem compensados (XXV)	0,00	0,00	0,00	0,00	0,00
Restos a pagar cancelados ou prescritos em exercícios anteriores a serem compensados (XXVI)	0,00	0,00	0,00	0,00	0,00
<b>TOTAL DE RESTOS A PAGAR CANCELADOS OU PRESCRITOS A COMPENSAR (XXVII)</b>	<b>0,00</b>	<b>0,00</b>	<b>0,00</b>	<b>0,00</b>	<b>0,00</b>

RECEITAS ADICIONAIS PARA O FINANCIAMENTO DA SAÚDE NÃO COMPUTADAS NO CÁLCULO DO MÍNIMO	PREVISÃO INICIAL	PREVISÃO ATUALIZADA (a)	RECEITAS REALIZADAS	
			Até o Bimestre (b)	% (b/a) x 100
RECEITAS DE TRANSFERÊNCIAS PARA A SAÚDE (XXVIII)	9.331.111,00	9.331.111,00	1.946.618,49	0,00
Proveniente da União	9.096.111,00	9.096.111,00	1.946.618,49	0,00
Proveniente dos Estados	235.000,00	235.000,00	0,00	0,00
Proveniente de outros Municípios	0,00	0,00	0,00	0,00
RECEITA DE OPERAÇÕES DE CRÉDITO INTERNAS E EXTERNAS VINCULADAS A SAÚDE (XXIX)	0,00	0,00	0,00	0,00
OUTRAS RECEITAS (XXX)	7.063,09	7.063,09	9.600,57	0,00
<b>TOTAL DE RECEITAS ADICIONAIS PARA FINANCIAMENTO DA SAÚDE (XXXI) = (XXVIII + XXIX + XXX)</b>	<b>9.338.174,09</b>	<b>9.338.174,09</b>	<b>1.956.219,06</b>	<b>0,00</b>

DESPESAS COM SAÚDE POR SUBFUNÇÕES E CATEGORIA ECONÔMICA NÃO COMPUTADAS NO CÁLCULO DO MÍNIMO	DOTAÇÃO INICIAL	DOTAÇÃO ATUALIZADA (c)	DESPESAS EMPENHADAS		DESPESAS LIQUIDADAS		DESPESAS PAGAS		Inscritas em Restos a Pagar não Processados (g)
			Até o Bimestre (d)	% (d/c) x 100	Até o Bimestre (e)	% (e/c) x 100	Até o Bimestre (f)	% (f/c) x 100	
			ATENÇÃO BÁSICA (XXXII)	4.174.808,50	3.057.733,50	1.874.562,69	68,10	754.093,66	
Despesas Correntes	3.589.703,50	2.752.628,50	1.874.562,69	68,10	754.093,66	27,40	700.841,33	25,46	1.120.469,03
Despesas de Capital	585.105,00	305.105,00	0,00	0,00	0,00	0,00	0,00	0,00	0,00
ASSISTÊNCIA HOSPITALAR E AMBULATORIAL (XXXIII)	3.826.886,00	3.766.184,00	2.494.872,57	72,60	825.583,81	24,03	759.354,10	22,10	1.669.288,76
Despesas Correntes	3.244.010,00	3.436.308,00	2.494.872,57	72,60	825.583,81	24,03	759.354,10	22,10	1.669.288,76
Despesas de Capital	582.876,00	329.876,00	0,00	0,00	0,00	0,00	0,00	0,00	0,00
SUPOORTE PROFILÁTICO E TERAPÊUTICO (XXXIV)	210.045,00	325.306,00	250.598,34	89,16	26.192,24	9,32	16.220,30	5,77	224.406,10
Despesas Correntes	165.800,00	281.061,00	250.598,34	89,16	26.192,24	9,32	16.220,30	5,77	224.406,10
Despesas de Capital	44.245,00	44.245,00	0,00	0,00	0,00	0,00	0,00	0,00	0,00
VIGILÂNCIA SANITÁRIA (XXXV)	119.848,03	119.848,03	0,00	0,00	0,00	0,00	0,00	0,00	0,00
Despesas Correntes	48.967,38	48.967,38	0,00	0,00	0,00	0,00	0,00	0,00	0,00
Despesas de Capital	70.880,65	70.880,65	0,00	0,00	0,00	0,00	0,00	0,00	0,00
VIGILÂNCIA EPIDEMIOLÓGICA (XXXVI)	305.156,97	335.156,97	155.000,00	70,17	43.911,78	19,88	43.911,78	19,88	111.088,22
Despesas Correntes	190.902,62	220.902,62	155.000,00	70,17	43.911,78	19,88	43.911,78	19,88	111.088,22
Despesas de Capital	114.254,35	114.254,35	0,00	0,00	0,00	0,00	0,00	0,00	0,00
ALIMENTAÇÃO E NUTRIÇÃO (XXXVII)	18.000,00	18.000,00	0,00	0,00	0,00	0,00	0,00	0,00	0,00
Despesas Correntes	16.000,00	16.000,00	0,00	0,00	0,00	0,00	0,00	0,00	0,00
Despesas de Capital	2.000,00	2.000,00	0,00	0,00	0,00	0,00	0,00	0,00	0,00
OUTRAS SUBFUNÇÕES (XXXVIII)	693.866,50	400.366,50	17.584,38	5,63	1.784,38	0,57	0,00	0,00	15.800,00
Despesas Correntes	606.066,50	312.566,50	17.584,38	5,63	1.784,38	0,57	0,00	0,00	15.800,00
Despesas de Capital	87.800,00	87.800,00	0,00	0,00	0,00	0,00	0,00	0,00	0,00
<b>TOTAL (XXXIX) = (XXXII + XXXIII + XXXIV + XXXV + XXXVI + XXXVII + XXXVIII)</b>	<b>9.348.611,00</b>	<b>8.022.595,00</b>	<b>4.792.617,98</b>	<b>59,74</b>	<b>1.651.565,87</b>	<b>20,58</b>	<b>1.520.327,51</b>	<b>18,95</b>	<b>3.141.052,11</b>

DESPESAS TOTAIS COM SAÚDE EXECUTADAS COM RECURSOS PRÓPRIOS E COM RECURSOS TRANSFERIDOS DE OUTROS	DOTAÇÃO INICIAL	DOTAÇÃO ATUALIZADA (c)	DESPESAS EMPENHADAS		DESPESAS LIQUIDADAS		DESPESAS PAGAS		Inscritas em Restos a Pagar não Processados (g)
			Até o Bimestre (d)	% (d/c) x 100	Até o Bimestre (e)	% (e/c) x 100	Até o Bimestre (f)	% (f/c) x 100	
ATENÇÃO BÁSICA (XL) = (IV + XXXII)	5.659.735,80	4.840.994,80	3.137.462,81	64,81	1.252.597,33	25,87	1.127.742,85	23,29	1.884.865,48
ASSISTÊNCIA HOSPITALAR E AMBULATORIAL (XLI) = (V + XXXIII)	5.249.536,00	6.572.131,00	5.142.918,95	78,25	2.368.126,31	36,03	2.072.391,21	31,53	2.774.792,64
SUORTE PROFILÁTICO E TERAPÊUTICO (XLII) = (VI + XXXIV)	368.245,00	558.506,00	436.535,72	78,16	27.129,62	4,85	17.157,68	3,07	409.406,10
VIGILÂNCIA SANITÁRIA (XLIII) = (VII + XXXV)	215.080,65	215.080,65	0,00	0,00	0,00	0,00	0,00	0,00	0,00
VIGILÂNCIA EPIDEMIOLÓGICA (XLIV) = (VIII + XXXVI)	434.754,35	464.754,35	185.560,00	39,93	64.032,40	13,77	64.032,40	13,77	121.527,60
ALIMENTAÇÃO E NUTRIÇÃO (XLV) = (XIX + XXXVII)	48.500,00	48.500,00	0,00	0,00	0,00	0,00	0,00	0,00	0,00
OUTRAS SUBFUNÇÕES (XLVI) = (X + XXXVIII)	3.190.868,00	2.843.211,00	1.892.694,06	66,57	542.172,72	19,06	492.128,37	17,30	1.350.521,34
<b>TOTAL DAS DESPESAS COM SAÚDE (XLVII) = (XI + XXXIX)</b>	<b>15.166.719,80</b>	<b>15.543.177,80</b>	<b>10.795.171,54</b>	<b>69,45</b>	<b>4.254.058,38</b>	<b>27,36</b>	<b>3.773.452,51</b>	<b>24,27</b>	<b>6.541.113,16</b>
(-) Despesas executadas com recursos provenientes das transferências de recursos	9.348.611,00	8.022.595,00	4.792.617,98	59,74	1.651.565,87	20,59	1.520.327,51	18,95	3.141.052,11
<b>TOTAL DAS DESPESAS EXECUTADAS COM RECURSOS PRÓPRIOS (XLVIII)</b>	<b>5.818.108,80</b>	<b>7.520.582,80</b>	<b>6.002.553,56</b>	<b>79,82</b>	<b>2.602.492,51</b>	<b>34,60</b>	<b>2.253.125,00</b>	<b>29,95</b>	<b>3.400.061,05</b>

FONTE: Sistema de Contabilidade Pública, Unidade Responsável PREFEITURA MUNICIPAL DE BOQUIRA

LUCIANO DE OLIVEIRA E SILVA  
Prefeito  
923.321.295-53

HUMBERTO JOSE DE O. FRANÇA JUNIOR  
Secretário de Finanças  
794.085.835-15

AYRAN RIBEIRO PORTO  
Contador  
CRC - BA 042065/O

**PREFEITURA MUNICIPAL DE BOQUIRA**  
RELATÓRIO RESUMIDO DA EXECUÇÃO ORÇAMENTÁRIA  
**DEMONSTRATIVO DAS PARCERIAS PÚBLICO - PRIVADAS**  
ORÇAMENTOS FISCAL E DA SEGURIDADE SOCIAL  
JANEIRO A ABRIL DE 2022 / BIMESTRE MARÇO - ABRIL

RREO - Anexo 13 (Lei nº 11.079, de 30.12.2004, arts. 22, 25 e 28)

Em reais

<b>IMPACTOS DAS CONTRATAÇÕES DE PPP</b>	<b>SALDO TOTAL EM 31 DE DEZEMBRO DO EXERCÍCIO ANTERIOR</b>	<b>SALDO FINAL  (acumulado até o bimestre)</b>
<b>TOTAL DE ATIVOS</b> Ativos Contabilizados na SPE		
<b>TOTAL DE PASSIVOS</b> Obrigações decorrentes de Ativos Constituídos pela SPE Provisões de PPP Outros Passivos		
<b>ATOS POTENCIAIS PASSIVOS</b> Obrigações Contratuais Riscos Não Provisionados Garantias Concedidas Outros Passivos Contingentes		

<b>DESPESAS DE PPP</b>	<b>EXERCÍCIO ANTERIOR</b>	<b>EXERCÍCIO CORRENTE</b>	<b>2023</b>	<b>2024</b>	<b>2025</b>	<b>2026</b>	<b>2027</b>	<b>2028</b>	<b>2029</b>	<b>2030</b>	<b>2031</b>
Do Entree Federado, excocto estatais não dependentes (I) = (I.1 + I.2)											
Contratadas (I.1)											
A Contratar (I.2)											
Das Estatais Não-Dependentes (II) = (II.1 + II.2)											
Contratadas (II.1)											
A Contratar (II.2)											
<b>TOTAL DAS DESPESAS DE PPP (III) = (I + II)</b>											
<b>RECEITA CORRENTE LÍQUIDA (RCL) (IV)</b>											
<b>TOTAL DAS DESPESAS CONSIDERADAS PARA O LIMITE (I)</b>											
<b>TOTAL DAS DESPESAS CONSIDERADAS PARA O LIMITE / RCL (%) (V)=(I / IV)</b>											

FONTE: Sistema de Contabilidade Pública, Unidade Responsável: PREFEITURA MUNICIPAL DE BOQUIRA

Nota:



LUCIANO DE OLIVEIRA E SILVA  
Prefeito  
923.321.295-53



HUMBERTO JOSE DE O. FRANÇA JUNIOR  
Secretário de Finanças  
794.085.835-15



AYRAN RIBEIRO PORTO  
Contador  
CRC - BA 042065/O

**PREFEITURA MUNICIPAL DE BOQUIRA**  
**DEMONSTRATIVO SIMPLIFICADO DO RELATÓRIO RESUMIDO DA EXECUÇÃO ORÇAMENTÁRIA**  
**ORÇAMENTOS FISCAL E DA SEGURIDADE SOCIAL**  
**JANEIRO A ABRIL DE 2022 / BIMESTRE MARÇO - ABRIL**

LRF, Art. 48 - Anexo 14

R\$ 1,00

<b>BALANÇO ORÇAMENTÁRIO</b>		Até o Bimestre			
<b>RECEITAS</b>					
Previsão Inicial				61.401.220,00	
Previsão Atualizada				61.401.220,00	
Receitas Realizadas				20.603.530,93	
Déficit Orçamentário				0,00	
Saldos de Exercícios Anteriores (Utilizados para Créditos Adicionais)				0,00	
<b>DESPESAS</b>					
Dotação Inicial				61.401.220,00	
Créditos Adicionais				0,00	
Dotação Atualizada				61.401.220,00	
Despesas Empenhadas				44.582.022,56	
Despesas Liquidadas				18.355.411,79	
Despesas Pagas				17.621.771,58	
Superávit Orçamentário				2.248.119,14	
<b>DESPESAS POR FUNÇÃO/SUBFUNÇÃO</b>		Até o Bimestre			
Despesas Empenhadas				44.582.022,56	
Despesas Liquidadas				18.355.411,79	
<b>RECEITA CORRENTE LÍQUIDA - RCL</b>		Até o Bimestre			
Receita Corrente Líquida				58.041.118,91	
Receita Corrente Líquida Ajustada para Cálculo dos Limites de Endividamento				58.041.118,91	
Receita Corrente Líquida Ajustada para Cálculo dos Limites de Despesa com Pessoal				58.041.118,91	
<b>RECEITAS E DESPESAS DO REGIME PRÓPRIO DE PREVIDÊNCIA DOS SERVIDORES E DO SISTEMA DE PROTEÇÃO SOCIAL DOS MILITARES</b>		Até o Bimestre			
<b>Fundo em Capitalização (PLANO PREVIDENCIÁRIO)</b>					
Receitas Previdenciárias Realizadas				0,00	
Despesas Previdenciárias Empenhadas				0,00	
Despesas Previdenciárias Liquidadas				0,00	
Despesas Previdenciárias Pagas				0,00	
Resultado Previdenciário				0,00	
<b>Fundo em Repartição (PLANO FINANCEIRO)</b>					
Receitas Previdenciárias Realizadas				0,00	
Despesas Previdenciárias Empenhadas				0,00	
Despesas Previdenciárias Liquidadas				0,00	
Despesas Previdenciárias Pagas				0,00	
Resultado Previdenciário				0,00	
<b>Sistema de Proteção Social dos Militares - Inativos e Pensionistas</b>					
Receitas Realizadas				0,00	
Despesas Empenhadas				0,00	
Despesas Liquidadas				0,00	
Despesas Pagas				0,00	
Resultado Associado às Pensões e aos Inativos Militares				0,00	
<b>RESULTADOS PRIMÁRIO E NOMINAL</b>		Meta Fixada no AMF da LDO	Resultado Apurado Até o Bimestre	% em Relação à Meta	
		(a)	(b)	(b/a)	
Resultado Primário		(138.398,90)	877.331,41	(633,92)	
Resultado Nominal		961.186,61	877.331,41	91,27	
<b>RESTOS A PAGAR POR PODER E MINISTÉRIO PÚBLICO</b>		Inscrição	Cancelamento Até o Bimestre	Pagamento Até o Bimestre	Saldo a Pagar
<b>RESTOS A PAGAR PROCESSADOS</b>		2.760.779,99	0,00	1.800.808,06	959.971,93
Poder Executivo		2.760.779,99	0,00	1.800.808,06	959.971,93
Poder Legislativo		0,00	0,00	0,00	0,00
Poder Judiciário		0,00	0,00	0,00	0,00
Ministério Público		0,00	0,00	0,00	0,00
Defensoria Pública		0,00	0,00	0,00	0,00
<b>RESTOS A PAGAR NÃO PROCESSADOS</b>		381.795,45	0,00	67.285,20	314.510,25
Poder Executivo		381.795,45	0,00	67.285,20	314.510,25
Poder Legislativo		0,00	0,00	0,00	0,00
Poder Judiciário		0,00	0,00	0,00	0,00
Ministério Público		0,00	0,00	0,00	0,00
<b>TOTAL</b>		<b>3.142.575,44</b>	<b>0,00</b>	<b>1.868.093,26</b>	<b>1.274.482,18</b>
<b>DESPESAS COM MANUTENÇÃO E DESENVOLVIMENTO DO ENSINO</b>		Valor Apurado Até o Bimestre	Limites Constitucionais Anuais		
			% Mínima a Aplicar no Exercício	% Aplicado Até o Bimestre	
Mínimo Anual de <18% / 25%> das Receitas de Impostos em Manutenção e Desenvolvimento do Ensino		3.237.077,78	25,00	34,29	
Mínimo Anual de 70% do FUNDEB na Remuneração dos Profissionais da Educação Básica		6.010.490,59	70,00	92,41	
Percentual de 50% da Complementação da União ao FUNDEB (VAAT) na Educação Infantil		0,00	50,00	0,00	
Mínimo de 15% da Complementação da União ao FUNDEB (VAAT) em Despesas de Capital		0,00	15,00	0,00	
<b>RECEITAS DE OPERAÇÕES DE CRÉDITO E DESPESA DE CAPITAL</b>		Valor Apurado Até o Bimestre	Saldo Não Realizado		
Receitas de Operações de Crédito		0,00	0,00		
Despesa de Capital Líquida		0,00	0,00		
<b>PROJEÇÃO ATUARIAL DOS REGIMES DE PREVIDÊNCIA E DO SISTEMA DE PROTEÇÃO SOCIAL DOS MILITARES</b>		Exercício	10º Exercício	20º Exercício	35º Exercício
<b>Fundo em Capitalização (Plano Previdenciário)</b>					
Receitas Previdenciárias	0,00	0,00	0,00	0,00	0,00
Despesas Previdenciárias	0,00	0,00	0,00	0,00	0,00
Resultado Previdenciário	0,00	0,00	0,00	0,00	0,00
<b>Fundo em Repartição (Plano Financeiro)</b>					
Receitas Previdenciárias	0,00	0,00	0,00	0,00	0,00
Despesas Previdenciárias	0,00	0,00	0,00	0,00	0,00
Resultado Previdenciário	0,00	0,00	0,00	0,00	0,00
<b>Pensões e Inativos Militares</b>					
Receitas de Contribuições	0,00	0,00	0,00	0,00	0,00
Despesas com Pensões e Inativos	0,00	0,00	0,00	0,00	0,00
Resultado Associado às Pensões e aos Inativos Militares	0,00	0,00	0,00	0,00	0,00
<b>RECEITA DA ALIENAÇÃO DE ATIVOS E APLICAÇÃO DOS RECURSOS</b>		Valor Apurado Até o Bimestre	Saldo Não Realizado		
Receitas da Alienação de Ativos		0,00	0,00		
Aplicação dos Recursos da Alienação de Ativos		0,00	0,00		
<b>DESPESAS COM AÇÕES E SERVIÇOS PÚBLICOS DE SAÚDE</b>		Valor Apurado Até o Bimestre	Limite Constitucional Anual		
			% Mínima a Aplicar no Exercício	% Aplicado Até o Bimestre	
Despesas com Ações e Serviços Públicos de Saúde executados com recursos de impostos		2.602.492,51	15,00	20,45	
<b>DESPESAS DE CARÁTER CONTINUADO DERIVADAS DE PPP</b>		Valor Apurado no Exercício Corrente			
Total das Despesas Consideradas para o Limite / RCL (%)				0,00	

Fonte: Sistema de Contabilidade Pública, Unidade Responsável: PREFEITURA MUNICIPAL DE BOQUIRA



LUCIANO DE OLIVEIRA E SILVA  
Prefeito  
923.321.295-53



HUMBERTO JOSE DE O. FRANÇA JUNIOR  
Secretário de Finanças  
794.085.835-15



AYRAN RIBEIRO PORTO  
Contador  
CRC - BA 042065/O



**PREFEITURA MUNICIPAL DE BOQUIRA**

RELATÓRIO RESUMIDO DA EXECUÇÃO ORÇAMENTÁRIA  
DEMONSTRATIVO DE SENTENÇAS JUDICIAIS  
ORÇAMENTO FISCAL E DA SEGURIDADE SOCIAL

Órgão: (Todos)

Período: 01/03/2022 a 30/04/2022

Unidade: (Todos)

Tp Emp	CodRed	Dotação Orçamentária	Proc. Credor	CNPJ/CPF	Data Emp	Data Liq	Data Pag	Bruto(R\$)	Retido	Líquido
S 617	020300	2009 3190910000 475	FOLHA DE PAGAMENTO_PMB	13.780.770/0001-46	01/03/2022	03/03/2022	03/03/2022	3.636,00		3.636,00
PARA ATENDER A DESPESA COM FOLHA DE PAGAMENTO DE SENTENÇA JUDICIAL , VINCULADO A SECRETARIA DE ADMINISTRAÇÃO NO ANO DE 2022. REFERENTE AO MÊS DE FEVEREIRO.										
S 866	020300	2009 3190910000 795	FOLHA DE PAGAMENTO_PMB	13.780.770/0001-46	01/03/2022	31/03/2022	31/03/2022	3.636,00		3.636,00
PARA ATENDER A DESPESA COM FOLHA DE PAGAMENTO DE SENTENÇA JUDICIAL , VINCULADO A SECRETARIA DE ADMINISTRAÇÃO NO ANO DE 2022 NO MES DE MARÇO.										
S 1331	020300	2009 3190910000 1122	FOLHA DE PAGAMENTO_PMB	13.780.770/0001-46	01/04/2022	29/04/2022	29/04/2022	3.636,00		3.636,00
PARA ATENDER A DESPESA COM FOLHA DE PAGAMENTO DE SENTENÇA JUDICIAL , VINCULADO A SECRETARIA DE ADMINISTRAÇÃO NO ANO DE 2022.										
<b>Total de Registros:</b> 3								<b>Total :</b> 10.908,00	0,00	10.908,00

LUCIANO DE OLIVEIRA E SILVA  
Prefeito  
923.321.295-53

HUMBERTO JOSE DE O. FRANÇA JUNIOR  
Secretário de Finanças  
794.085.835-15

AYRAN RIBEIRO PORTO  
Contador  
CRC - BA 042065/O